



TEKSTİL SEKTÖRÜ AÇISINDAN VIETNAM ÜLKE RAPORU



ULUDAĞ İHRACATÇI BİRLİKLERİ GENEL SEKRETERLİĞİ
AR-GE ŞUBESİ
TEMMUZ 2022

İçindekiler

1. GENEL BİLGİLER.....	3
2. GENEL EKONOMİK DURUM	6
3. DIŞ TİCARET.....	8
4. DOĞRUDAN YABANCI YATIRIMLAR.....	11
5. TÜRKİYE İLE TİCARET.....	11
6. VIETNAM TEKSTİL PAZARI.....	13

1. GENEL BİLGİLER

Başlıca Sosyal Göstergeler

Resmi Adı	Vietnam Sosyalist Cumhuriyeti
Resmi Dili	Vietnamca
Yönetim Biçimi	Tek Parti Yönetimi
Dini	Budizm (yaklaşık %50), Katolik (%8-10), Protestan (%0,5-2), diğer
Etnik Yapı	Kinh (Viet) (% 86,2), Tay (% 3,6), Muong (% 1,5), Hoa (Çinli) (% 1,1), Nun (% 1,1), Hmong (% 1,0)
Başkenti	Hanoi
Başlıca Şehirler	Ho Chi Minh City (8,445bin), Hanoi (7,420bin), Thanh Hoa: (3,544bin)
Yüzölçümü	331,051 km ²
Nüfusu	97,3 milyon
Para Birimi	Dong (VND)

Kaynak: IMF

Üyesi Olduğu Uluslararası Kuruluşlar

ADB, APEC, APT, ARF, ASEAN, CICA (Gözlemci), CP, EAS, FAO, G-77, IAEA, IBRD, ICAO, ICRM, IDA, IFAD, IFC, IFRCs, ILO, IMF, IMO, IMSO, Interpol, IOC, IOM, IPU, ISO, ITSO, ITU, MIGA, NAM, OIF, OPCW, UN, UNCTAD, UNESCO, UNIDO, UN,WTO, UPU, WCO, WFTU, WHO, WIPO, WMO,

Coğrafi Konum

Güneydoğu Asya'da Çinhindi Yarımadasının doğu kesiminde yer alan Vietnam, kuzeyde Çin Halk Cumhuriyeti, batıda Laos, Kamboçya ve Tayland Körfezi, güney ve doğuda Güney Çin Denizi ve Tonkin Körfezi ile çevrilidir. 3,444 km sahil şeridi olan Vietnam'ın Kamboçya ile 1,228 km, Çin ile 1,281 km ve Laos ile 2,130 km sınırı bulunmaktadır.

Ülkenin güney ve kuzey kesiminde alçak ve düz deltalar, orta kısımda dağlık araziler, kuzey ve kuzeybatıda tepelikler ve dağlar yer alır. Ülkenin güneyinde tropikal, kuzeyinde ise musonal iklim tipi hakimdir. Ülkede yıl boyunca ortalama sıcaklık 20°C civarındadır. Güney Vietnam'da yılda iki mevsim yaşanmakta olup, Kasım ve Nisan arası serin ve kuru. Mayıs ve Ekim ayları arasında ise sıcak ve yağmurlu bir iklim hakimdir. İki mevsim arasındaki sıcaklık farkı ise sadece 3°C civarındadır. Kuzey Vietnam'da ise dört ayrı mevsim yaşanmaktadır.

Vietnam'ın en büyük iki şehri Hanoi ve Ho Chi Minh City kuzeyde ve güneydeki iki büyük nehir deltasında yerleşiktir. Ülkenin siyasi başkenti olan Hanoi. kuzeyde Red River deltasında, ekonomik ve ticari başkenti olarak kabul edilen Ho Chi Minh City ise güneyde Mekong River deltasında bulunmaktadır.

Siyasi ve İdari Yapı

Vietnam'da 58 eyalet ve bu eyaletler ile aynı statüde olan 5 şehir idaresine sahip merkezi yönetim birimi vardır.

Eyaletler: An Giang, Bac Giang, Bac Kan, Bac Lieu, Bac Ninh, Ba Ria-Vung Tau, Ben Tre, Binh Dinh, Binh Duong, Binh Phuoc, Binh Thuan, Ca Mau, Cao Bang, Dac Lak, Dac Nong, Dien Bien, Dong Nai, Dong Thap, Gia Lai, Ha Giang, Ha Nam, Ha Tinh, Hai Duong, Hau Giang, Hoa Binh, Hung Yen, Khanh Hoa, Kien Giang, Kon Tum, Lai Chau, Lam Dong, Lang Son, Lao Cai, Long An, Nam Dinh, Nghe An, Ninh Binh, Ninh Thuan, Phu Tho, Phu Yen, Quang Binh, Quang Nam, Quang Ngai, Quang Ninh, Quang Tri, Soc Trang, Son La, Tay Ninh, Thai Binh, Thai Nguyen, Thanh Hoa, Thua Thien-Hue, Tien Giang, Tra Vinh, Tuyen Quang, Vinh Long, Vinh Phuc ve Yen Bai. Şehir idaresine sahip merkezi yönetim birimleri: Can Tho, Da Nang, Ha Noi, Hai Phong, Ho Chi Minh City.

Hükümetin planlarına göre, 2030 yılında Bac Ninh, Thua Thien-Hue ve Khanh Hoa' nın şehir idaresi statüsüne dönüştürülmesi beklenmektedir.

Vietnam Sosyalist Cumhuriyeti, Vietnam Komünist Partisi'nin büyük bir ağırlığa sahip olduğu merkezi bir sistem ile yönetilmektedir. Komünist Parti'nin yanı sıra, en önemli icra görevi devlet başkanı ve başbakana verilmiştir. Devlet başkanı, silahlı kuvvetlerin başkomutanı ve ulusal savunma ve güvenlik konseyi başkanı olarak önemli yetkilere sahiptir. Başbakan ise hükümetin işleyişinden sorumludur.

Anayasaya göre Ulusal Meclis yasama yetkisine sahip olan tek yetkili kurumdur. 500 milletvekili olan Ulusal Meclis'e üyeler 5 yılda bir yapılan genel seçimler ile seçilmektedir.

Başbakan, devlet başkanı tarafından, Ulusal Meclis üyeleri arasından atanır. Başbakan yardımcıları başbakan tarafından yine Ulusal Meclis üyeleri arasından atanır ve hem başbakan hem de başbakan yardımcıları Ulusal Meclis tarafından onaylanır.

Kabine üyeleri başbakanın önerisi ile devlet başkanı tarafından atanır ve Ulusal Meclis tarafından onaylanır.

Vietnam'ın en yüksek yargı mercii "Supreme People's Court of Vietnam"dır ve üyeleri Ulusal Meclis tarafından seçilmektedir. Mahkeme başkanı devlet başkanı'nın önerisi ile 5 yıllığına Ulusal Meclis tarafından seçilir ve Ulusal Meclis'e karşı sorumludur.

Nüfus Özellikleri

2022 yılında 99 milyon kişi ile dünyada 15. sırada yer alan Vietnam nüfusunun 2027 yılında 103 milyon kişi olacağı tahmin edilmektedir. Nüfusun %35 şehirde, %75 kırsal alanda yaşamaktadır. Nüfus ülkenin iki büyük pirinç üretim deltasında (Kuzeyde Kızıl Nehir, Güneyde Mekong) ve yoğunlaşmıştır.

Ülkede okuma yazma oranı oldukça yüksektir. 15 yaş ve üzeri nüfusun okuma yazma oranı %93,5 olup, kadın nüfusta bu oran %91,3, erkek nüfusta ise % 95,8'dir. Son yıllarda önemli artışlar olsa da, ülkede yüksek okul ya da üniversite eğitime sahip nüfus oldukça azdır. Ayrıca çalışabilir işgücünün yaklaşık %80'i vasıfsız kişilerden oluşmaktadır.

Vietnamda 54 ayrı etnik grup yaşamaktadır. Nüfusun %88'ini Viet ve Kihn adı verilen etnik grup oluşturmakta olup, çoğunlukla ülkenin alçak kesimlerinde yaşamaktadırlar. Diğer etnik gruplar ise (yaklaşık 5,5 milyon kişi) ülkenin yüksek ve dağlık kesiminde yerleşiktirler.

Doğal Kaynaklar ve Çevre

Vietnam maden ve mineraller açısından oldukça zengin kaynaklara sahiptir. Tespit edilen petrol rezervleri yaklaşık 270 milyon ton civarındadır. Vietnam'ın toplamda tespit edilen doğalgaz rezervi ise yaklaşık olarak 360 milyar metreküptür. Kömür bakımından zengin olan Quang Ninh bölgesindeki kömür rezervi ise 8 milyar ton civarındadır. Vietnam yaklaşık 8 milyar ton işlenmemiş boksit rezervi ile dünyada üçüncü sırada olup, ayrıca zengin demir yatakları ile bakır, altın, değerli taşlar, kromat, granit ve mermer gibi kaynaklara da sahiptir.

2021 yılında 4 milyar varil kanıtlanmış ham petrol rezervine sahip Vietnam, 89 ülke arasında 24. sıradadır. 204 bin varil/gün'lük ham petrol üretimi ile 117 ülke arasında 34. sırada, 25 trilyon feet³ kanıtlanmış doğalgaz rezervine sahip Vietnam, 92 ülke arasında 26. sıradadır. 2020 yılında ise 298 milyar feet³'lük doğalgaz üretimi ile 95 ülke arasında 45. Sırada yer almaktadır.

Vietnam'ın tarıma elverişli arazisi oldukça az (0,08 hektar/kişi) olmasına rağmen bu araziler son derece verimlidir. Ekilebilir arazinin %82'sinde pirinç tarımı yapılmaktadır. Bu verimli araziler sayesinde Vietnam dünyanın en çok pirinç üreten ve ihraç eden ülkelerinden biri konumundadır. Bunun yanında, kahve, kauçuk, çay, karabiber, kaju fıstığı, soya fasulyesi, şeker kamışı ve muz

Vietnam'ın ürettiği diğer başlıca tarım ürünleridir. Uzun bir sahil şeridine sahip olması nedeniyle, ülkede kıyı balıkçılığı da oldukça gelişmiş olup 2020 yılı üretimi yaklaşık 8.5 milyon ton olmuştur.

2. GENEL EKONOMİK DURUM

Temel Ekonomik Göstergeler

	2020	2021	2022	2023	2024	2025	2026	2027
GSYİH (Cari Fiyatlar milyar \$)	342,94	366,2	408,95	462,64	515,61	571,12	629,63	690,11
GSYİH Büyüme (Sabit Fiyatlar %)	2,9	2,6	6	7,2	7	6,9	6,8	6,7
Kişi Başına Düşen Milli Gelir (Cari Fiyatlar- \$)	3 521	3 725	4 122	4 622	5 107	5 612	6 140	6 682
Tüketici Fiyat Enflasyonu (ort, %)	3,2	1,9	3,8	3,2	3,5	3,5	3,5	3,5
Cari İşlemler Dengesinin GSYİH'ya Oranı (%)	4,4	-0,5	-0,1	0,8	0,6	0,3	0,1	
İşsizliğin Toplam İşgücüne Oranı (%)	3,3	2,7	2,4	2,3	2,3	2,3	2,3	2,3
Nüfus (milyon)	97,41	98,32	99,22	100,1	100,95	101,77	102,54	103,27

Kaynak: IMF

Vietnam, özellikle savaş sonrasında, ekonomisinde ve uluslararası sisteme entegrasyonunda önemli aşamalar kaydetmiştir. 1986 yılında Komünist Parti'nin 6. kongresinde kabul edilen ekonomik değişim (Doi Moi) politikası ile özel sektörün desteklenmesi kararı alınmış ve bu yönde politikalar geliştirilmiştir. Vietnam dünyada en yüksek büyüme oranına sahip ülkelerden biridir.

Ekonomi Politikaları

Vietnam'ın 2001 yılında ASEAN Serbest Ticaret Anlaşması'na iştiraki ve 2007 yılında DTÖ üyesi olması ülkenin ekonomik ve ticari rejiminde önemli değişikliklere neden olmuştur. DTÖ üyeliği, Vietnam'ın dış ticaret sisteminin daha liberalleşmesine, dış pazarlara giriş imkânlarının kolaylaşmasına ve bu sayede özellikle tekstil, hazır giyim, ayakkabı ve elektronik cihaz ihracatının artmasına neden olmuştur. Ayrıca ülke doğrudan yabancı sermaye yatırımları bakımından daha cazip hale gelmiştir. Bununla birlikte DTÖ üyeliği, fikri mülkiyet haklarının korunması, kamu iktisadi teşekküllerinin özelleştirilmesi gibi konularda yasal düzenlemeler yapma zorunluluğunu getirmiştir.

İhracat, Vietnam'ın GSYİH'sına giderek daha önemli bir katkı oluşturmaktadır ve endüstriyel üretim, tekstil, elektronik ve deniz ürünleri üretimi gibi belirli sektörler hızla büyümektedir. Öte yandan düşük döviz rezervleri nedeniyle ülke ekonomisi dış şoklara daha açık ve fiyat dalgalanmaları bakımından kırılganlığını sürdürmektedir. Aynı şekilde iç piyasanın uluslararası rekabete açılması, ülkedeki KOBİ'lerin zayıf ve rekabetçi olmayan yapıları nedeniyle varlıklarını sürdürmelerinde zorluklara neden olmaktadır.

Ekonomik Performans

2022 yılında cari fiyatlara göre, 409 milyar dolar olacağı tahmin edilen GSYİH'nın 2023 yılında 463 milyar dolar olması beklenmektedir. Vietnam, cari fiyatlara göre, 2022 yılı itibariyle 196 ülke arasında dünyanın 39. büyük ekonomisidir. Sabit fiyatlara göre 2022 yılında %6 oranında artması beklenen GSYİH'nin, 2023 yılında %7,2 oranında artacağı tahmin edilmektedir.

Cari fiyatlara göre Vietnam, 2022 yılında 4.122 dolarlık kişi başına düşen milli gelir ile dünyada 121. sırada yer almaktadır.

Çeşitlendirilmiş ticaret yapısı, artan ücretler ve iç tüketim Vietnam'ın ekonomik büyümesinin bel kemiğidir. Bununla birlikte, işgücü maliyetleri rekabetçi olmaya devam ediyor ve bu da ülkeye yabancı yatırımları çekmeye yardımcı olmaktadır. Ekonomik zorluklar arasında altyapı eksikliği, iş ortamı eksiklikleri, bekleyen kamu sektörü reformları, artan eşitsizlik ve zayıf bir bankacılık sistemi yer almaktadır. Vergi reformları ve devlete ait şirketlerin özelleştirilmesi 2019 yılında bütçe açığının telafi edilmesine yardımcı olmuşsa da; Vietnam'ın borcunun yaklaşık %40'ının orta veya uzun vadeli olması ve söz konusu borcun %40'ının döviz cinsinden bulunması, Vietnam için kur riski kırılganlığına sebep olmaktadır. Bununla birlikte, kamu makamları, VND'yi büyük uluslararası para birimleri karşısında dar bir bant içinde tutmak ve yabancı rezervleri tahakkuk ettirmek için her iki yönde de müdahaleye devam etmektedir. Vietnam'daki işsizlik oranı düşük kalmaya devam etmektedir.

3. DIŐ TİCARET

Vietnam, 2021 yılında toplam 407 milyar dolar ihracat ve 329 milyar dolar ithalat gerçekleřtirmiřtir.

Vietnam'ın İhracatında Bařlıca Ürünler (bin dolar)

Sıra	GTİP	ÜRÜNLER	2019	2020	2021	Pay (%, 2021)	Deęişim (%, 20202021)
TOPLAM İHRACAT (Diđerleriyle)			264 610 323	281 441 457	406 755 914	100	44,5
1.	8517	Telefon cihazları, ses, görüntü veya diđer bilgileri almaya veya vermeye mahsus diđer cihazlar	56 358 926	61 939 036	82 480 784	20,3	33,2
2.	8542	Elektronik entegre devreler	11 519 932	13 952 339	32 709 035	8	134,4
3.	8529	Sadece veya esas itibariyle 85.25 ila 85.28 pozisyonlarında yer alan cihazlara mahsus aksam ve parçalar	3 053 883	5 340 962	14 142 468	3,5	164,8
4.	6404	Dıř tabanı kauçuk, plastik, tabii veya terkip yoluyla elde edilen kösele ve yüzü dokumaya elverişli maddelerden ayakkabı	9 249 338	8 432 222	12 082 675	3	43,3
5.	9403	Diđer mobilyalar ve bunların aksam ve parçaları	5 516 587	6 947 431	10 723 205	2,6	54,3
6.	8473	84.69 ila 84.72 pozisyonlarındaki makina ve cihazlarda kullanılmaya elverişli aksam-parça-aksesuarlar (kutu, kılıf vb)	1 086 746	3 111 827	9 898 547	2,4	218,1
7.	8471	Otomatik bilgi işlem mak. bunlara ait birimler; manyetik veya optik okuyucular, verileri koda dönüřtüren ve işleyen mak.	3 968 615	5 532 018	7 961 269	2	43,9
8.	6403	Dıř tabanı kauçuktan, plastik maddeden, tabii veya terkip yoluyla elde edilen köseleden ve yüzü deriden olan ayakkabılar	5 602 288	5 147 747	7 555 787	1,9	46,8
9.	8518	Mikrofonlar ve mesnetleri, hoparlör, kulaklık, mikrofon-kulaklık setleri, ses frekansı yükseltici setleri, amplikatörler	3 143 633	2 762 012	7 217 845	1,8	161,3
10.	9401	Oturmaya mahsus mobilyalar ve bunların aksam ve parçaları	2 875 342	3 747 896	7 201 477	1,8	92,1
11.	8544	İzole edilmiş teller, kablolar ve diđer elektrik iletkenler; tek tek kaplanmış liflerden oluřan fiber optik kablolar	4 708 470	4 997 300	6 780 664	1,7	35,7
12.	8528	Monitörler ve projektörler, televizyon alıcı cihazları	3 149 638	4 504 651	4 824 874	1,2	7,1
13.	6110	Kazak, süveter, hırka, yelek vb. eřya (örme)	3 934 324	3 428 269	4 754 773	1,2	38,7

14.	6402	Dış tabanı ve yüzü kauçuk veya plastik maddeden olan diğer ayakkabılar	3 095 547	2 826 241	4 508 387	1,1	59,5
15.	8443	Baskı yapmaya mahsus makineler; kopyalama ve faks makineleri; bunların aksam, parça ve aksesuarları	3 563 090	3 401 446	4 441 654	1,1	30,6

Kaynak: Trademap-Direcdata/Vietnam

Vietnam'ın İthalatında Başlıca Ürünler (bin dolar)

Sıra	GTİP	ÜRÜNLER	2019	2020	2021	Pay (% , 2021)	Değişim (% , 20202021)
TOPLAM İTHALAT (Diğerleriyle)			253 442 016	261 309 452	329 199 265	100	26
1.	8542	Elektronik entegre devreler	30 615 473	39 140 771	44 649 877	13,6	14,1
2.	8517	Telefon cihazları, ses, görüntü veya diğer bilgileri almaya veya vermeye mahsus diğer cihazlar	15 957 230	18 541 453	25 034 298	7,6	35
3.	8529	Sadece veya esas itibariyle 85.25 ila 85.28 pozisyonlarında yer alan cihazlara mahsus aksam ve parçalar	3 007 439	4 624 296	5 353 580	1,6	15,8
4.	2710	Petrol yağları ve bitümenli minerallerden elde edilen yağlar	6 348 806	3 776 741	4 779 373	1,5	26,5
5.	7208	Demir veya alaşımsız çelikten yassı hadde ürünleri (genişlik >= 600 mm)	3 569 104	3 483 652	4 270 558	1,3	22,6
6.	8541	Diyodlar, transistörler vb yarı iletken tertibat; ışık yayan diyodlar; monte edilmiş piezo elektrik kristaller	4 556 232	6 292 019	4 206 589	1,3	-33,1
7.	8534	Baskı devreler	3 554 704	4 105 170	4 135 823	1,3	0,7
8.	6006	Diğer örme mensucat	3 485 353	3 263 059	4 011 602	1,2	22,9
9.	8507	Elektrik akümülatörleri (bunların separatörleri dahil)	1 825 556	2 381 304	3 470 943	1,1	45,8
10.	8536	Gerilimi 1000 voltu geçmeyen elektrik devresi teçhizatı (anahtarlar, röleler, sigortalar, fişler, kutular vb)	2 900 250	3 216 265	3 424 120	1	6,5
11.	9013	Sıvı kristalli tertibat, lazerler, diğer optik cihaz ve aletler	1 604 662	839 437	3 243 305	1	286,4
12.	2701	Taşkömürü; taşkömüründen elde edilen briketler, topak vb. katı yakıtlar	3 516 134	3 593 824	3 199 934	1	-11
13.	3901	Etilen polimerleri (ilk şekillerde)	2 641 732	2 395 830	2 982 025	0,9	24,5

14.	8708	Karayolu taşıtları için aksam ve parçalar	2 275 491	2 097 584	2 850 383	0,9	35,9
15.	8703	Otomobiller	2 003 861	1 440 376	2 810 828	0,9	95,1

Kaynak: Trademap-Direcdata/Vietnam

Vietnam'ın Ünelere Göre İhracatı (bin dolar)

Sıra	Ülke	2019	2020	2021	Pay (%, 2021)	Değişim (%, 20202021)
TOPLAM İHRACAT (Diğerleriyle)		264 610 323	281 441 457	406 755 914	100	14
1.	ABD	69 159 005	83 184 456	108 195 517	26,6	30,1
2.	Çin	64 078 465	78 474 632	83 003 642	20,4	5,8
3.	G. Kore	21 071 447	20 578 653	23 965 702	5,9	16,5
4.	Japonya	22 476 790	22 042 028	23 013 572	5,7	4,4
5.	Hong Kong	10 027 081	15 257 004	15 139 793	3,7	-0,8
6.	Almanya	10 884 226	11 787 173	12 671 915	3,1	7,5
7.	Meksika	6 079 021	6 604 433	8 608 257	2,1	30,3
8.	Kanada	5 264 796	6 078 376	7 850 084	1,9	29,1
9.	Hollanda	6 403 949	6 942 434	7 178 132	1,8	3,4
10.	Hindistan	7 446 093	5 564 634	7 075 315	1,7	27,1
11.	Tayland	5 533 807	5 521 208	6 970 452	1,7	26,2
12.	Fransa	6 320 084	6 123 378	6 515 446	1,6	6,4
13.	İngiltere	6 017 699	5 041 062	6 282 687	1,5	24,6
14.	Tayvan	5 285 475	5 527 711	6 155 813	1,5	11,4
15.	Malezya	4 729 223	4 274 053	5 736 488	1,4	34,2
...
31.	Türkiye	1 574 587	1 368 555	1 573 059	0,4	14,9

Kaynak: Trademap-Mirrordata/Vietnam

Vietnam'ın Ünelere Göre İthalatı (bin dolar)

Sıra	Ülke	2019	2020	2021	Pay (%, 2021)	Değişim (%, 20202021)
TOPLAM İTHALAT (Diğerleriyle)		253 442 016	261 309 452	329 199 265	100	16,2
1.	Çin	98 004 333	113 813 694	125 811 125	38,2	10,5
2.	G. Kore	48 177 684	48 542 972	56 729 065	17,2	16,9
3.	Japonya	16 488 929	17 109 773	19 114 504	5,8	11,7
4.	Singapur	12 963 055	12 436 538	15 680 256	4,8	26,1
5.	Tayvan	10 784 693	10 558 211	14 013 487	4,3	32,7

6.	Hong Kong	10 286 514	10 967 711	13 405 297	4,1	22,2
7.	Tayland	12 066 618	11 059 374	12 314 030	3,7	11,3
8.	Malezya	8 385 130	7 353 965	10 984 226	3,3	49,4
9.	ABD	10 821 544	9 912 050	10 947 236	3,3	10,4
10.	Avustralya	4 248 413	4 424 422	7 016 105	2,1	58,6
11.	Endonezya	5 153 358	4 941 002	6 663 373	2	34,9
12.	Hindistan	5 512 870	4 500 549	6 638 390	2	47,5
13.	Almanya	4 812 338	3 393 682	4 408 051	1,3	29,9
14.	Arjantin	2 806 238	2 850 893	3 220 919	1	13
15.	Brezilya	2 037 600	2 264 223	2 619 902	0,8	15,7
...
32.	Türkiye	351 524	244 322	336 664	0,1	37,8

Kaynak: Trademap-Mirrordata/Vietnam

4. DOĞRUDAN YABANCI YATIRIMLAR

Doğrudan Yabancı Yatırımların Görünümü

	2020	2021	2022	2023	2024	2025	2026
Ülke dışından gelen doğrudan yatırım (milyon \$)	15 800,0	16 300,0	20 300,0	20 400,0	19 700,0	24 700,0	25 300,0
Ülke dışından gelen doğrudan yatırımın GSYİH ya oranı (%)	5,83	5,6	6,5	5,8	5,1	5,7	5,3
Ülke dışından gelen doğrudan yatırım stoku (milyon \$)	176 911,0	193 211,0	213 511,0	233 911,0	253 611,0	278 311,0	303 611,0
Ülke dışına giden doğrudan yatırım (milyon \$)	-380	-1500	-1000	-2400	-1200	-600	-900
Ülke dışına yapılan doğrudan yatırım stoku (milyon \$)	-	-	-	-	-	-	-

Kaynak: EIU

İnsani gelişmişlik endeksine göre dünyada 189 ülke arasında Vietnam 117. sıradadır. Ekonomik serbestlik endeksine göre Vietnam, dünyada 177 ülke arasında 84. sırada yer almaktadır. (The Heritage Foundation-2022)

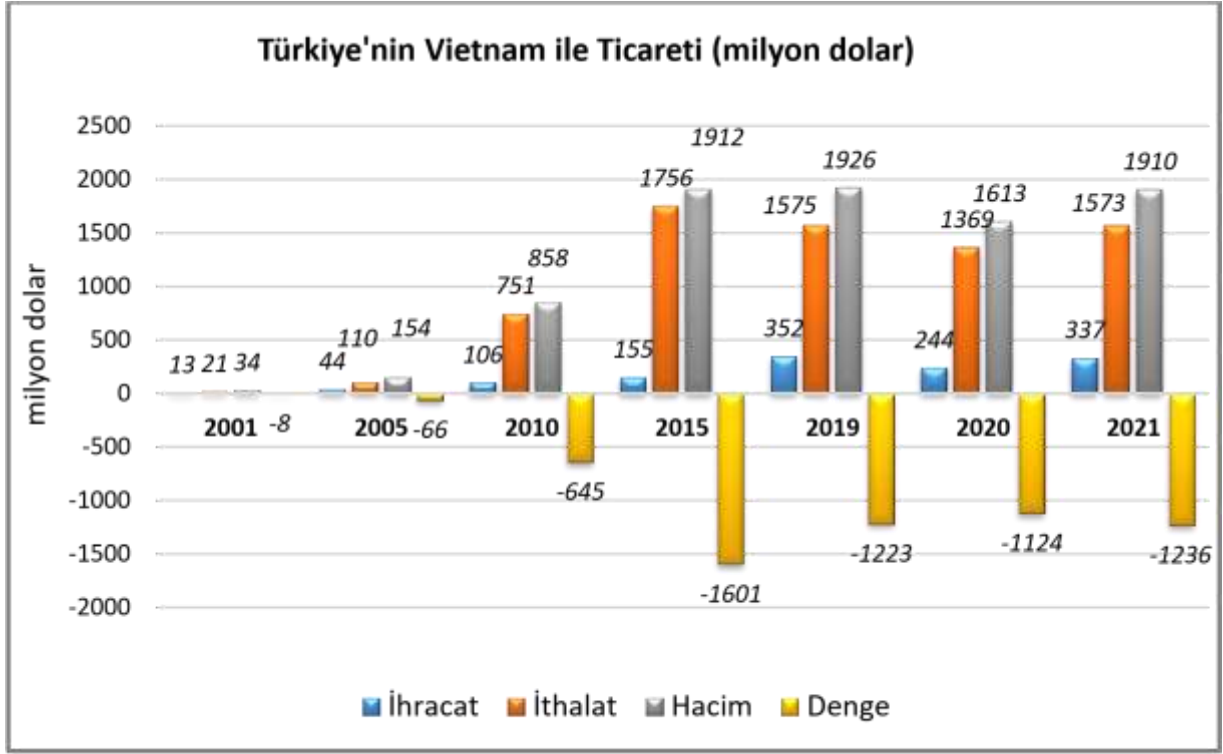
Küresel rekabetçilik açısından dünyadaki 141 ülke arasında Vietnam 67. sıradadır. (World Economic Forum-2019)

5. TÜRKİYE İLE TİCARET

Genel Durum

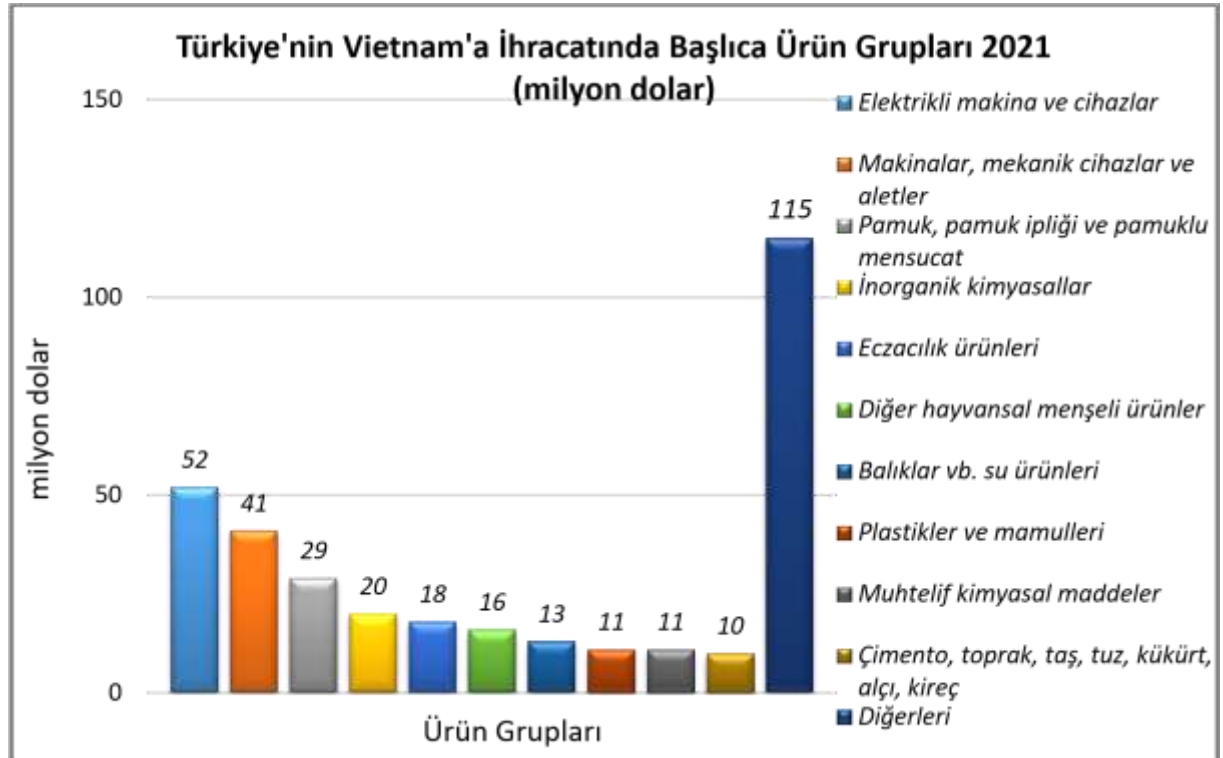
2021 yılında ülkeye ihracatımız 337 milyon dolar olup, ithalatımız ise 1.573 milyon dolar olarak gerçekleşmiştir.

Türkiye-Vietnam Dış Ticareti



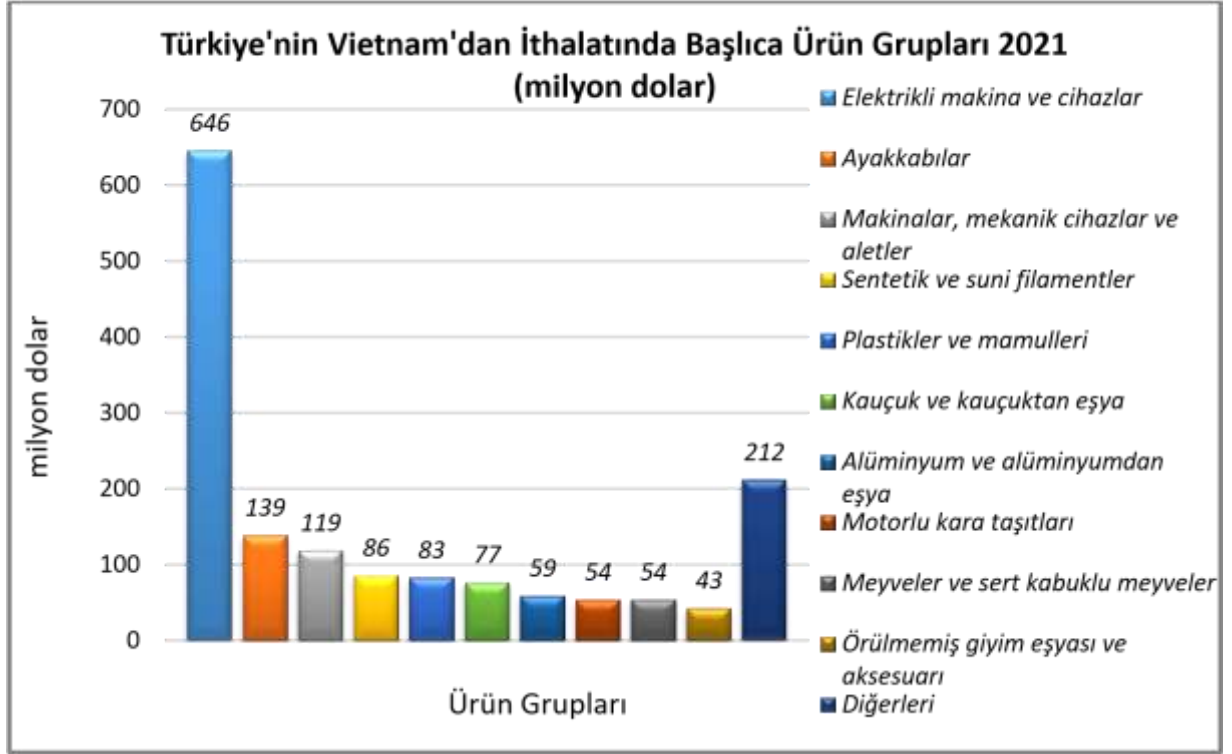
Kaynak: Trademap

Türkiye'nin Vietnam'a İhracatında Başlıca Ürünler



Kaynak: Trademap

Türkiye'nin Vietnam'dan İthalatında Başlıca Ürünler



Kaynak: Trademap/Türkiye

6. VIETNAM TEKSTİL PAZARI

Başlıca Tekstil İhracatı Yapılan Ülkeler (1000 \$)

SIRA	ÜLKE	2019	2020	Değişim %	Pay %
1.	Çin	2.832.132	2.526.792	-10,8%	38,3%
2.	Kamboçya	689.352	716.316	3,9%	10,9%
3.	Kore Cumhuriyeti	539.564	532.689	-1,3%	8,1%
4.	Endonezya	416.158	345.918	-16,9%	5,2%
5.	ABD	344.070	311.914	-9,3%	4,7%
6.	Tayland	294.438	267.454	-9,2%	4,1%
7.	Japonya	268.271	227.884	-15,1%	3,5%
8.	Hindistan	274.288	158.070	-42,4%	2,4%
9.	Bangladeş	162.195	150.153	-7,4%	2,3%
10.	Taipei, Çin	128.819	140.335	8,9%	2,1%
...					
12.	Türkiye	161.283	104.103	-35,5%	1,6%
	GENEL TOPLAM	7.398.003	6.596.604	-10,8%	100,0%

Kaynak:ITC Trademap

Başlıca Tekstil İthalatı Yapılan Ülkeler (1000 \$)

SIRA	ÜLKE	2019	2020	Değişim %	Pay %
1	Çin	9.960.111	9.364.613	-6,0%	52,2%
2	Kore Cumhuriyeti	2.507.216	2.026.198	-19,2%	11,3%
3	Taipei, Çin	2.129.070	1.820.264	-14,5%	10,1%

4	ABD	1.731.522	1.446.679	-16,5%	8,1%
5	Japonya	1.095.244	887.573	-19,0%	4,9%
6	Brezilya	395.331	545.112	37,9%	3,0%
7	Tayland	473.519	428.979	-9,4%	2,4%
8	Hindistan	349.315	324.831	-7,0%	1,8%
9	Endonezya	222.934	192.073	-13,8%	1,1%
10	Hong Kong, Çin	247.259	137.699	-44,3%	0,8%
...					
15	Türkiye	49.315	39.834	-19,2%	0,2%
	GENEL TOPLAM	20.111.241	17.938.208	-10,8%	100,0%

Kaynak:ITC Trademap

Başlıca Tekstil İhracatı Yapılan Ürünler (1000 \$)

GTİP	ÜRÜN GRUBU	2020	2021	Değişim %	Pay %
'5205	Pamuk ipliği (dikiş ipliği hariç) (ağırlık itibariyle % 85 veya, daha fazla pamuk içeren ve perakende olarak satılacak hale, getirilmemiş olanlar)	2.180.602	2.931.263	34,4%	32,9%
'5402	Sentetik filament iplikleri (dikiş ipliği hariç) (perakende olarak, satılacak hale getirilmemiş) (67 desiteksten az olan sentetik mono, filamentler dahil)	629.200	1.161.779	84,6%	13,0%
'5902	Naylon veya diğer poliamidlerden, poliesterlerden veya viskoz , ipeğinden elde edilen yüksek mukavemetli iplikten her nevi nakil, vasıtası iç ve dış lastiği için mensucat	417.231	704.907	68,9%	7,9%
'6004	Eni 30 cm.yi geçen, ağırlık itibariyle % 5 veya daha fazla elastomerik , iplik veya kauçuk iplik içeren örme mensucat (60.01	196.173	664.597	238,8%	7,4%
'6006	Diğer örme mensucat:	799.204	504.434	-36,9%	5,7%
'5206	Pamuk ipliği (dikiş ipliği hariç) (ağırlık itibariyle % 85 den, az pamuk içerenler) (perakende satış için hazırlanmamış)	319.064	490.695	53,8%	5,5%
'5407	Sentetik filament ipliklerinden dokunmuş mensucat (54.04 pozisyo-, nundaki maddelerden elde edilen dokunmuş mensucat dahil):	286.444	323.382	12,9%	3,6%
'5509	Sentetik devamsız liflerden iplikler (dikiş ipliği hariç) (perakende, olarak satılacak hale getirilmemiş)	220.064	272.890	24,0%	3,1%
'5503	Sentetik devamsız lifler (karde edilmemiş, taranmamış veya iplik , imali için diğer surette hazırlanmamış)	178.702	222.999	24,8%	2,5%
'5903	Plastik emdirilmiş, sıvanmış, kaplanmış veya plastikle lamine edilmiş, mensucat (59.02 pozisyonundakiler hariç)	89.066	142.254	59,7%	1,6%
	GENEL TOPLAM	6.596.602	8.922.024	35,3%	100,0%

Kaynak:ITC Trademap

Başlıca Tekstil İthalatı Yapılan Ürünler (1000 \$)

GTİP	ÜRÜN GRUBU	2020	2021	Değişim %	Pay %
'6006	Diğer örme mensucat	3.263.059	4.246.961	30,2%	16,9%
'5407	Sentetik filament ipliklerinden dokunmuş mensucat (54.04 pozisyo-, nundaki maddelerden elde edilen dokunmuş mensucat dahil)	1.833.880	2.961.028	61,5%	11,8%
'5201	Pamuk (karde edilmemiş veya penyelenmemiş)	2.176.156	2.720.005	25,0%	10,8%

'6004	Eni 30 cm.yi geçen, ağırlık itibariyle % 5 veya daha fazla elastomerik , iplik veya kauçuk iplik içeren örme mensucat (60.01	1.153.203	2.034.755	76,4%	8,1%
'5903	Plastik emdirilmiş, sıvanmış, kaplanmış veya plastikle lamine edilmiş, mensucat (59.02 pozisyonundakiler hariç)	1.102.085	1.776.277	61,2%	7,1%
'6001	Örme tüylü mensucat (uzun tüylü mensucat ve havlu mensucat, dahil)	358.759	1.217.577	239,4%	4,9%
'5402	Sentetik filament iplikleri (dikiş ipliği hariç) (perakende olarak, satılacak hale getirilmemiş) (67 desiteksten az olan sentetik mono, filamentler dahil)	860.008	1.162.685	35,2%	4,6%
'5603	Dokunmamış mensucat (emdirilmiş, sıvanmış, kaplanmış veya, lamine edilmiş olsun olmasın)	723.923	765.671	5,8%	3,1%
'5208	Pamuklu mensucat (ağırlık itibariyle % 85 veya daha fazla pamuk, içerenler)(m2. ağırlığı 200 gr. 1 geçmeyenler)	356.515	706.155	98,1%	2,8%
'5209	Pamuklu mensucat (ağırlık itibariyle % 85 veya daha fazla pamuk, içeren ve m2 ağırlığı 200 gr. 1 geçenler)	392.188	538.625	37,3%	2,1%
	GENEL TOPLAM	17.938.204	25.074.711	39,8%	100,0%

Kaynak:ITC Trademap

Türkiye'nin Vietnam'a Başlıca İhraç Ettiği Tekstil Ürünleri (Dolar)

MAL GRUBU	2020 OCAK - ARALIK FOBD	2021 OCAK - ARALIK FOBD	FOBD DEĞİŞİM %	PAY %
Dokuma Kumaşlar	2.102.974.382	2.632.175.285	25,16%	25,94%
Örme Kumaşlar	1.482.684.783	2.139.043.806	44,27%	21,08%
Suni - Sentetik İplikler	1.101.119.682	1.714.301.559	55,69%	16,90%
Dokunmamış Kumaşlar Ve Eşyalar	1.343.481.167	1.495.425.473	11,31%	14,74%
Pamuk İpliği	448.015.532	894.691.178	99,70%	8,82%
Suni - Sentetik Elyaf	401.423.436	603.516.857	50,34%	5,95%
Pamuk Elyafı	214.414.373	416.070.866	94,05%	4,10%
Diğer İplikler	140.157.750	179.201.619	27,86%	1,77%
Yün İpliği	31.066.870	42.619.517	37,19%	0,42%
Yün Elyafı	16.364.469	26.758.318	63,51%	0,26%
İpek Elyafı	860.379	1.418.730	64,90%	0,01%
Diğer Elyaflar	857.521	399.535	-53,41%	0,00%
İpek İpliği	105.378	131.395	24,69%	0,00%
TOPLAM	7.283.525.722	10.145.754.138	39,30%	100,00%

Kaynak:TİM

KAYNAKÇA

1. ITC TRADEMAP: <https://www.trademap.org/Index.aspx>
2. T.C. TİCARET BAKANLIĞI
3. TÜRKİYE İHRACATÇILAR MECLİSİ

YASAL UYARI: Bu rapor Birliğimiz uzmanları tarafından güvenilir olduğuna inanılan kamuya açık kaynaklardan elde edilen bilgiler kullanılmak suretiyle, sadece bilgilendirme amacıyla hazırlanmıştır. Bu rapor ve içindeki bilgilerin kullanılması nedeniyle doğrudan veya dolaylı olarak oluşacak zararlardan Birliğimiz hiçbir şekilde sorumlu tutulamaz. Birliğimizin yazılı izni alınmaksızın herhangi bir kişi tarafından, herhangi bir amaçla, kısmen veya tamamen çoğaltılamaz, dağıtılamaz veya yayımlanamaz. Tüm haklarımız saklıdır.