



İNCİR RAPORU



**ULUDAĞ İHRACATÇI BİRLİKLERİ GENEL SEKRETERLİĞİ
AR&GE ŞUBESİ
MAYIS, 2020**

İçindekiler

DÜNYA İNCİR ÜRETİMİ VE TİCARETİ.....	1
Dünya İncir Üretimi	1
Dünya İncir İthalatı.....	2
Dünya İncir İhracatı.....	3
TÜRKİYE İNCİR ÜRETİMİ VE TİCARETİ	4
Türkiye İncir Üretimi	4
Türkiye İncir İthalatı.....	5
Türkiye İncir İhracatı.....	5
KAYNAKLAR.....	8

DÜNYA İNCİR ÜRETİMİ VE TİCARETİ

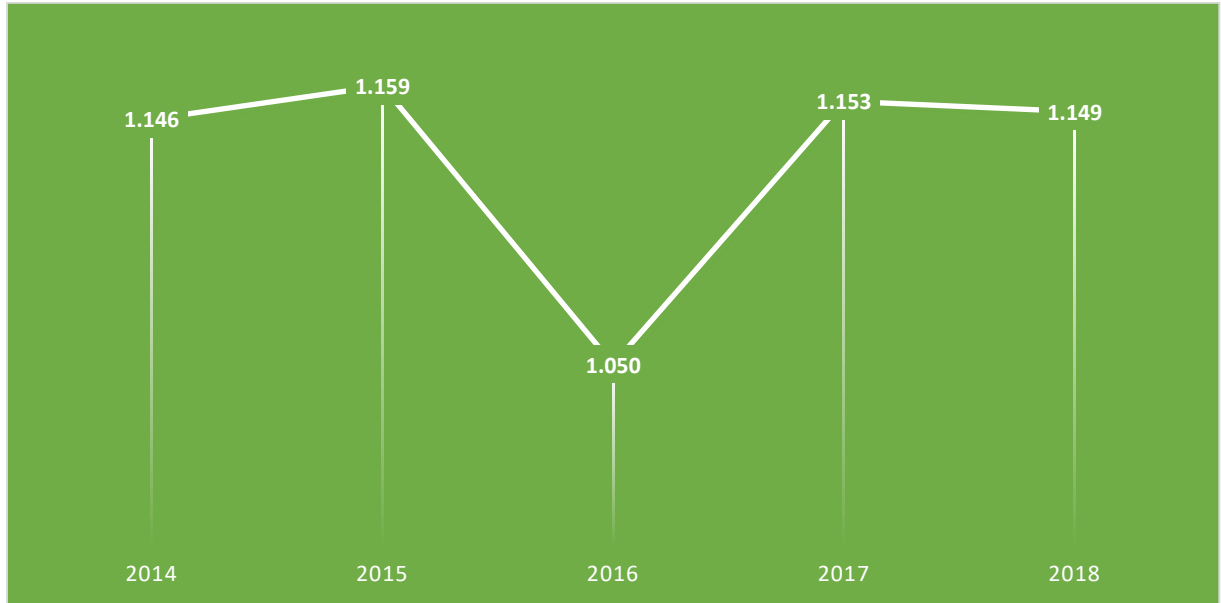
Dünya İncir Üretimi

Dünya incir üretimi aşağıdaki tabloda da görüleceği üzere 2018 yılında 1 milyon tondan fazla gerçekleşmiştir. Yıllar itibariyle dünya incir üretim rakamlarına bakıldığında üretimin ortalama 1,1 milyon ton civarında gerçekleştiği görülmektedir.

Tablo 1: Dünya İncir Üretimi (1000 ton)

ÜRÜN	2014	2015	2016	2017	2018
İNCİR	1.146	1.159	1.050	1.153	1.149

Kaynak: <http://www.fao.org/faostat>



Grafik 1: Yıllar İtibariyle Dünya İncir Üretimi (1000 ton)

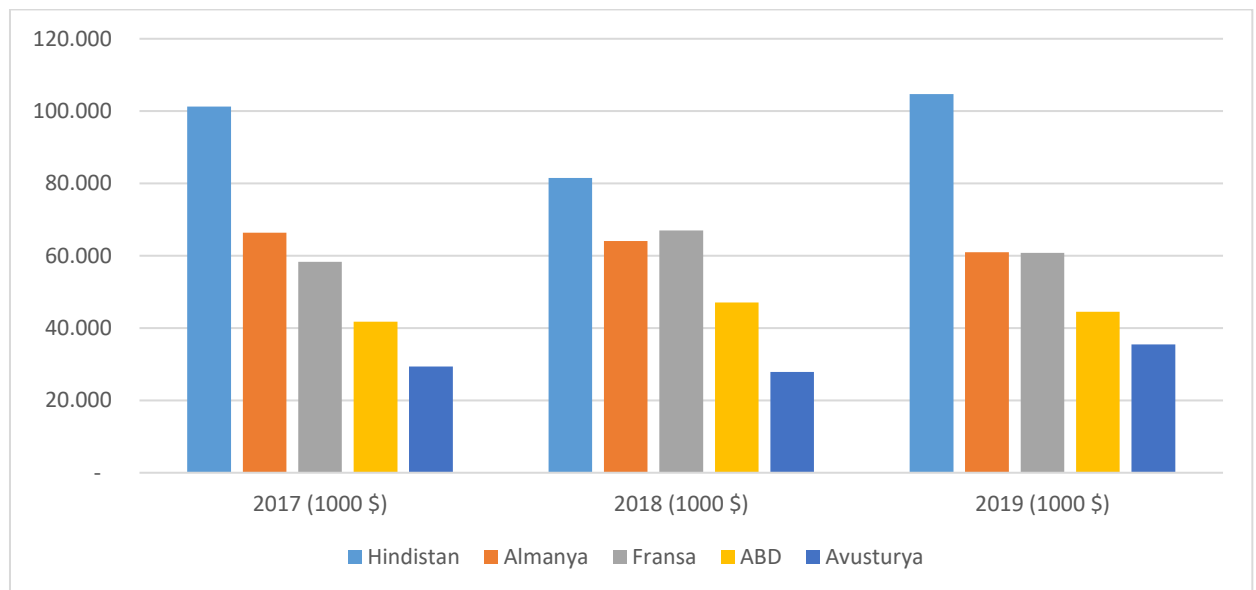
Dünya İncir İthalatı

Trademap'ten en fazla 6'lı GTİP bazında veriler alınabildiğinden, aşağıdaki tabloda yer alan verilerde kuru ve taze incir ithalat rakamları toplamı yer almaktadır. Dünya incir ithalatı 2019 yılında 608,5 milyon dolar civarında gerçekleşmiş olup, en çok incir ithalatı yapan ülkeler değer bazında sıralamayla; Hindistan, Almanya ve Fransa'dır.

Tablo 2: Dünya İncir (Taze ve Kuru) İthalatı Verileri

Ülke	2017		2018		2019	
	Ton	1000 \$	Ton	1000 \$	Ton	1000 \$
Hindistan	12.726	101.231	9.725	81.484	13.062	104.728
Almanya	17.011	66.342	16.949	64.032	17.077	60.983
Fransa	16.909	58.348	18.249	67.040	17.476	60.770
ABD	10.527	41.752	11.394	47.066	12.262	44.480
Avusturya	7.888	29.354	7.674	27.897	9.940	35.448
Birleşik Krallık	8.138	30.112	5.940	26.753	7.497	28.357
Kanada	4.368	21.733	4.136	24.087	4.120	23.383
İtalya	4.785	21.863	4.299	19.761	5.237	22.937
Hollanda	5.153	23.627	4.978	23.589	4.737	22.301
İsviçre	3.681	19.301	3.554	19.194	3.590	18.083
Japonya	1.676	11.502	1.538	11.671	1.602	11.909
Belçika	2.973	11.524	2.917	12.669	2.963	11.431
Hong Kong	1.960	14.858	1.617	11.759	1.736	11.354
Rusya Federasyonu	4.282	7.720	5.428	8.361	5.795	9.721
Suudi Arabistan	4.452	7.790	3.520	8.499	3.600	7.702
Toplam	151.676	609.244	148.641	612.547	156.070	608.448

Kaynak: ITC Trademap



Grafik 2: Yıllar İtibariyle Ülkelerin İncir (Taze ve Kuru) İthalatı (1000 \$)

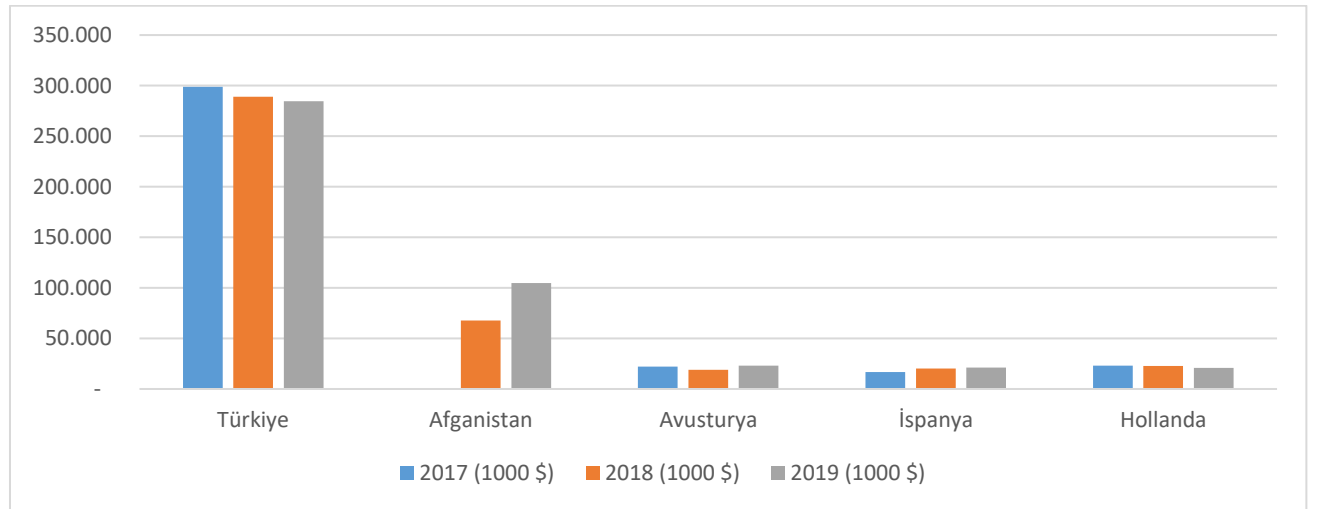
Dünya İncir İhracatı

Trademap'ten en fazla 6'lı GTİP bazında veriler alınabildiğinden, aşağıdaki tabloda yer alan verilerde kuru ve taze incir ihracat rakamları toplamı yer almaktadır. Ülkeler bazında dünya incir ihracatına bakıldığında, Türkiye dünyanın en büyük ihracatçı ülkesi konumundadır. Türkiye incir ihracatı; 2017 yılında 298,7 milyon \$, 2018 yılında 289,1 milyon \$ ve 2019 yılında 284,5 milyon \$ olmuştur. Türkiye'yi sırasıyla Afganistan, Avusturya, İspanya ve Hollanda takip etmektedir.

Tablo 3: Dünya İncir (Taze ve Kuru) İhracatı

Ülke	2017		2018		2019	
	Ton	1000 \$	Ton	1000 \$	Ton	1000 \$
Türkiye	79.302	298.673	78.452	289.143	85.037	284.492
Afganistan			9.602	67.782	12.977	104.737
Avusturya	5.991	22.219	5.603	19.109	6.652	22.992
İspanya	7.573	16.896	7.924	20.081	7.621	21.151
Hollanda	4.446	23.090	4.056	22.824	4.002	20.845
Almanya	3.178	15.575	3.507	18.199	3.594	17.585
Yunanistan	4.484	15.770	3.135	12.606	3.610	16.474
ABD	4.520	16.859	3.639	17.477	2.301	13.472
Fransa	1.649	9.000	1.473	8.861	1.626	9.104
Brezilya	1.313	6.627	1.394	6.940	1.377	6.671
Suudi Arabistan	4.520	8.021	3.639	5.994	2.301	6.437
İtalya	3.384	9.608	3.423	9.338	1.923	6.256
Suriye	3.521	6.133	3.635	10.237	2.954	5.843
Peru	201	1.567	720	5.011	797	4.815
İran	11.093	27.632	13.307	33.612	1.046	4.223
Toplam	167.651	623.119	161.889	594.549	154.941	585.475

Kaynak: ITC Trademap



Grafik 3: Yıllar İtibariyle Ülkelerin İncir (Taze ve Kuru) İhracatı (1000 \$)

TÜRKİYE İNCİR ÜRETİMİ VE TİCARETİ

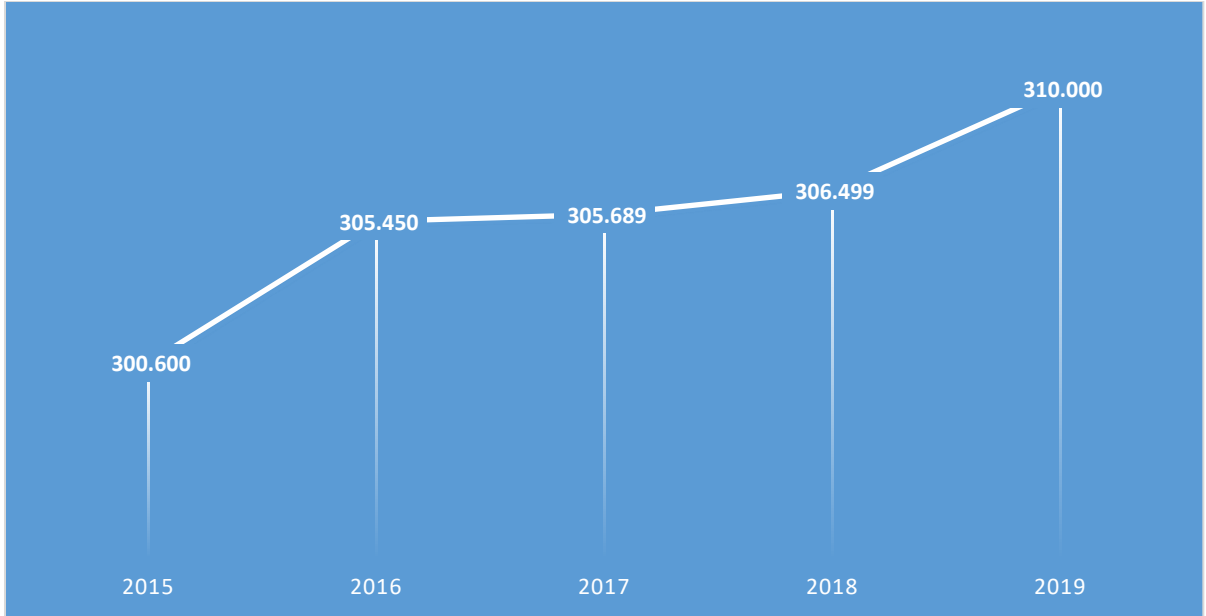
Türkiye İncir Üretimi

Hem insan sağlığı açısından hem de ülke ekonomisine katkısı bakımından incir en önemli meyve türlerinden birisidir. Subtropik bir meyve türü olan incir dünya üzerinde subtropik iklim kadar ılıman iklim kuşağında da yayılma alanı bulmuştur. İncir (*Ficus carica* L.), özellikle Akdeniz ikliminin etkin olduğu ülkelerde yetiştirilen bir meyve türüdür. Ülkemiz incir üretimi her hecen yıl artış göstermekte olup 2019 yılında 310 bin tona ulaşmıştır.

Tablo 4: Ülkemiz İncir Üretimi

ÜRÜN	2015	2016	2017	2018	2019
İNCİR	300.600	305.450	305.689	306.499	310.000

Kaynak: TÜİK



Grafik 4: Yıllar İtibariyle Türkiye İncir Üretimi

Türkiye İncir İthalatı

Ülkemiz dünyanın en önemli İncir üreticisi ve ihracatçı ülkesi olduğu için, kayda değer bir incir ithalatımız bulunmamaktadır.

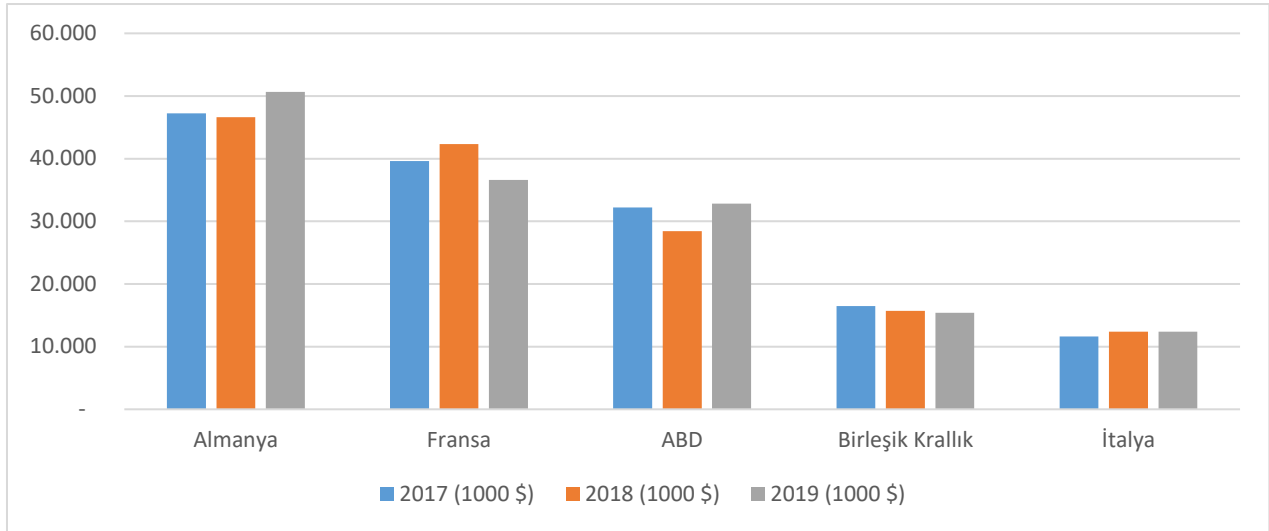
Türkiye İncir İhracatı

Trademap'ten en fazla 6'lı GTİP bazında veriler alınabildiğinden, aşağıdaki tabloda yer alan verilerde kuru ve taze incir ihracat rakamları toplamı yer almaktadır. 2017 yılı Türkiye incir ihracatı ülkeler itibariyle incelendiğinde, en önemli ihraç pazarımızın "Almanya" olduğu görülmektedir. Almanya'nın ardından Fransa ve Birleşik Arap Emirlikleri gelmektedir.

Tablo 5: Yıllar İtibariyle Türkiye'nin İncir (Taze ve Kuru) İhracatı

Ülke	2017		2018		2019	
	Ton	1000 \$	Ton	1000 \$	Ton	1000 \$
Almanya	12.965	47.213	13.848	46.609	15.031	50.659
Fransa	9.645	39.618	9.793	42.309	9.139	36.594
ABD	8.046	32.225	7.182	28.424	10.218	32.822
Birleşik Krallık	6.249	16.461	6.434	15.718	6.678	15.389
İtalya	2.340	11.636	2.780	12.400	3.033	12.387
Hollanda	3.468	12.767	3.504	11.655	3.572	11.516
İsviçre	2.256	11.721	2.133	10.594	2.219	9.934
Kanada	1.733	8.601	1.673	9.524	1.749	9.143
Avustralya	2.317	8.320	2.340	7.842	2.783	8.170
Japonya	1.227	7.877	1.089	7.863	1.184	8.074
Serbest Bölgeler	1.688	7.244	1.827	8.222	1.658	6.395
Çin	485	1.722	954	3.089	2.412	6.074
Beyaz Rusya	2.724	3.520	2.861	3.762	3.126	6.024
Rusya Federasyonu	2.800	5.389	2.438	4.944	2.647	5.845
BAE	1.697	7.582	1.128	5.620	1.149	5.270
Toplam	83.465	306.816	84.663	300.637	91.129	295.852

Kaynak: ITC Trademap



Grafik 5: Yıllar İtibariyle Türkiye'nin İncir (Taze ve Kuru) İhracatı (1000 \$)

Uludağ İhracatçı Birlikleri Genel Sekreterliği verilerine göre Türkiye geneli taze incir ihracatı 2018 yılında miktar bazında 17 bin ton ve 38,9 milyon dolar olarak gerçekleşirken 2019 yılı itibariyle miktar bazında 20,3 bin ton ve 49 milyon dolar olarak gerçekleşmiştir. 2019 yılı Türkiye taze incir ihracatı ülkeler itibariyle incelendiğinde, en önemli ihraç pazarımızın “Almanya” olduğu görülmektedir. Almanya'nın ardından Hollanda, Birleşik Krallık, Rusya Federasyonu ve Avusturya gelmektedir. (Tablo 6).

Tablo 6: Yıllar İtibariyle Türkiye Geneli Taze İncir İhracatı Verileri

Ülke	2017		2018		2019	
	Ton	USD	Ton	USD	Ton	USD
Almanya	5.511.652	15.734.569	6.405.718	15.345.137	6.954.240	17.282.611
Hollanda	1.850.715	5.461.375	1.663.141	3.984.873	2.136.957	5.511.411
Birleşik Krallık	1.668.780	5.128.506	1.468.910	3.841.316	2.000.038	5.136.825
Rusya Federasyonu	1.417.239	2.567.745	1.464.030	2.574.578	1.461.990	3.266.328
Avusturya	1.006.312	2.989.387	686.852	1.415.649	1.162.126	3.223.906
Hong Kong	683.576	3.216.547	648.258	2.385.072	761.370	3.097.733
Fransa	1.326.925	3.836.073	1.278.113	3.301.645	1.215.777	2.890.030
İsviçre	507.135	1.526.548	544.048	1.168.195	700.481	1.616.124
Polonya	226.383	839.855	363.559	907.403	365.955	1.139.927

Ukrayna	147.608	217.080	308.406	408.794	517.054	803.380
Belçika	231.748	793.921	84.050	220.248	245.340	607.931
Beyaz Rusya	17.296	33.318	224.164	347.003	350.983	574.784
İtalya	197.909	571.586	177.234	421.416	190.236	543.982
BAE	182.866	316.101	153.509	244.322	257.553	500.902
Kanada	137.588	624.020	49.538	218.725	89.865	480.666
Toplam	16.131.376	46.245.192	17.032.879	38.897.724	20.334.431	48.945.680

Kaynak: UİB

KAYNAKLAR

1. www.fao.org
2. www.tuik.gov.tr
3. www.uib.org.tr
4. www.trademap.org

YASAL UYARI: Bu rapor Birliğimiz uzmanları tarafından güvenilir olduğuna inanılan kamuya açık kaynaklardan elde edilen bilgiler kullanılmak suretiyle, sadece bilgilendirme amacıyla hazırlanmıştır. Bu rapor ve içindeki bilgilerin kullanılması nedeniyle doğrudan veya dolaylı olarak oluşacak zararlardan Birliğimiz hiçbir şekilde sorumluluk kabul etmemektedir. Birliğimizin yazılı izni alınmaksızın herhangi bir kişi tarafından, herhangi bir amaçla, kısmen veya tamamen çoğaltılamaz, dağıtılamaz veya yayımlanamaz. Tüm haklarımız saklıdır.