

MAKROEKONOMİK GÖSTERGELER

Türkiye Geneli Makro Ekonomik Verileri

	2015	2016	2017	2018	2019	2020	2021
GSYH (Milyar \$) (2020, III. Çeyrek)	719,6	856,7	851,0	784,0	753,7	197,4	-
GSYH Büyüme Hızı (%) (2020, III. Çeyrek)	4,0	3,2	7,4	2,6	0,9	6,7	-
Sanayi Üretim Endeksi (%) (Kasım 2020)	0,7	-0,2	0,9	-9,8	8,6	11	-
Kapasite Kullanım Oranı (%)	75,8	76,5	79,0	74,1	77,2	75,6	75,4
TÜFE % (Aralık 2020)	8,81	8,53	11,92	20,3	11,84	+1,25	+1,68
ÜFE % (Aralık 2020)	5,71	9,94	15,47	33,64	7,36	+2,36	+2,66
İşsizlik Oranı % (Ekim 2020)	10,3	10,9	10,9	13,5	13,3	12,7	-

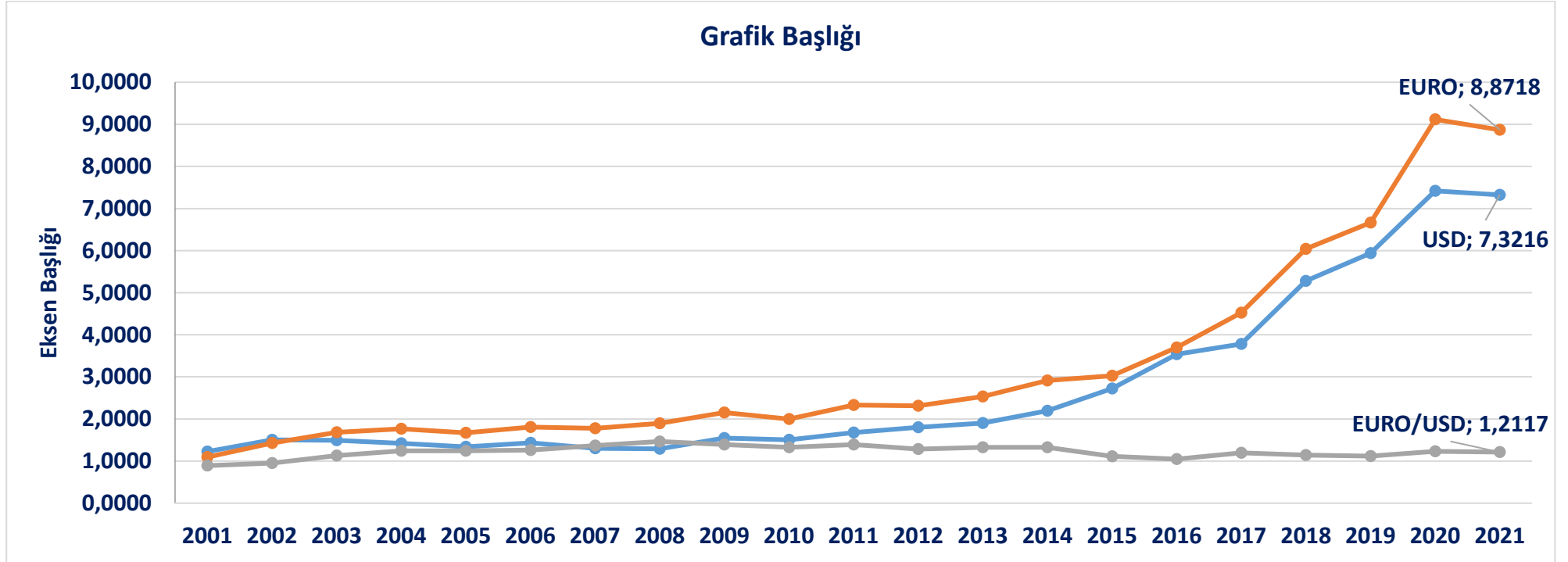
Kaynak: TÜİK, TCMB

(*): Orta Vadeli Program Yılına Gerçekleşme tahmini

TÜİK ve TCMB Verilerine göre,

- 2020 yılı III. Çeyrek GSYH değeri 197,4 milyar dolar olurken, GSYH Büyüme Hızı bir önceki yılın aynı çeyreğine göre % 6,7 oranında artmıştır.
- Sanayi Üretim Endeksi, Kasım 2020'de bir önceki aya göre % +11 oranında artmıştır.
- Kapasite Kullanım Oranı Ocak ayında %75,4 seviyesinde gerçekleşmiştir.
- 2021 yılı Ocak ayında, TÜFE'de bir önceki aya göre +%1,68 oranında ÜFE'de ise +%2,66 oranında artış gerçekleşmiştir.
- İşsizlik Oranı Ekim 2020'de %12,7 seviyesinde gerçekleşmiştir.

DÖVİZ KURLARINDAKİ DEĞİŞİM (OCAK 2021)

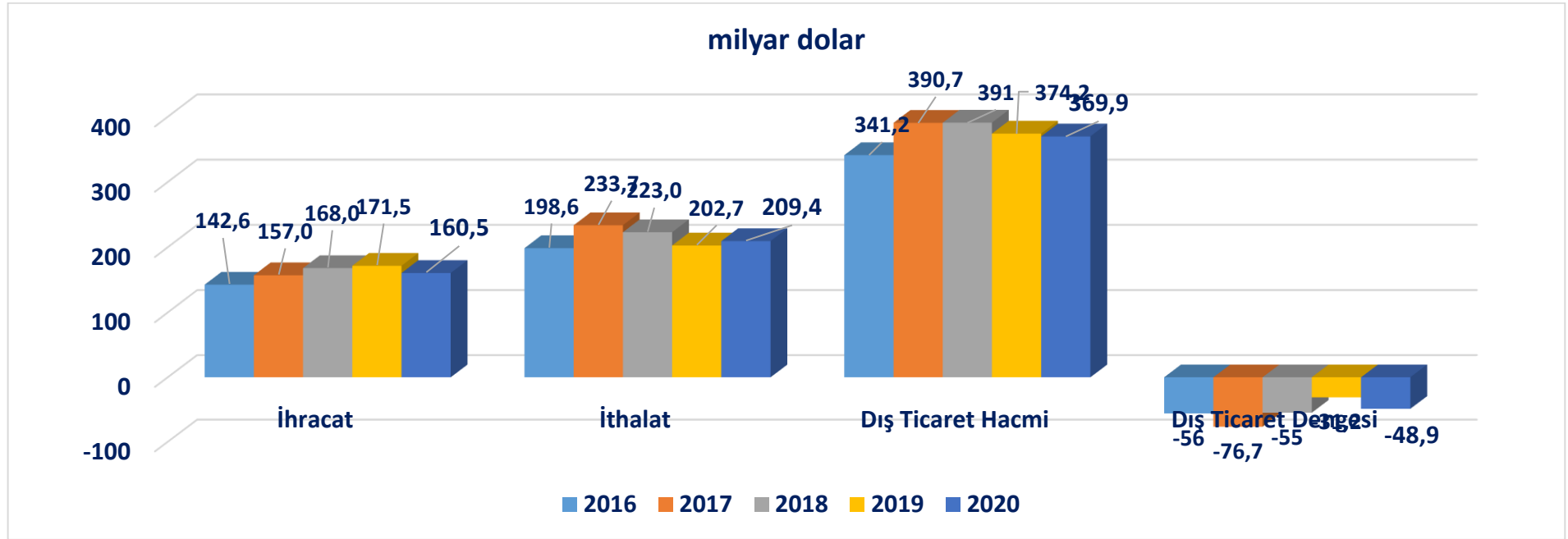


Kaynak: TCMB

2000-2020 yılları arasındaki döviz kurları incelendiğinde,

- USD'nin 2002 yılından itibaren düşüş trendine girdiği, 2011 yılından itibaren tekrar bir yükseliş trendine girdiği ve 2021 Ocak ayında 7,3 değerine ulaştığı görülmektedir.
- EURO 2021 Ocak ayında 8,8, Euro/Dolar paritesi ise 1,21 değerinde gerçekleşmiştir.

TÜRKİYE GENELİ DIŞ TİCARET VERİLERİ (OCAK - ARALIK 2020 *)



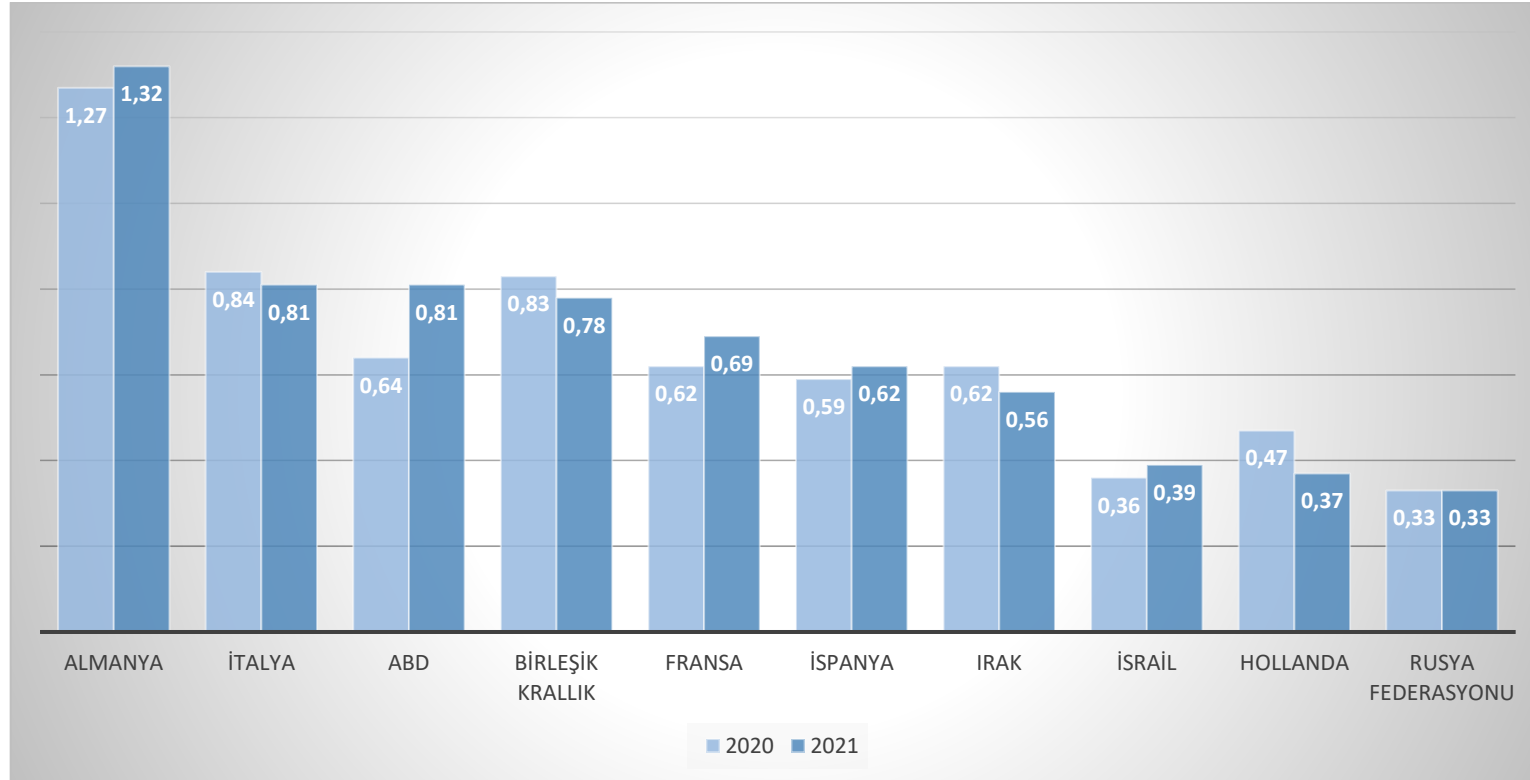
Kaynak: TÜİK

TÜİK verilerine göre, 2020 yılı ihracat 160,5 milyar dolar, ithalat 209,4 milyar dolar olarak gerçekleşmiştir. Dış ticaret hacmi 369,9 milyar dolar, dış ticaret dengesi -48,9 milyar dolar olarak gerçekleşmiştir.

(*: Türkiye Geneli ithalat verilerine sadece TÜİK verilerinden ulaşılmakta olup, TÜİK' te Aralık 2020 dönemine ait veriler yer almaktadır.)

TÜRKİYE GENELİ ÜLKE BAZINDA İHRACAT (OCAK 2021)

(İlk 10 Ülke, milyar \$)

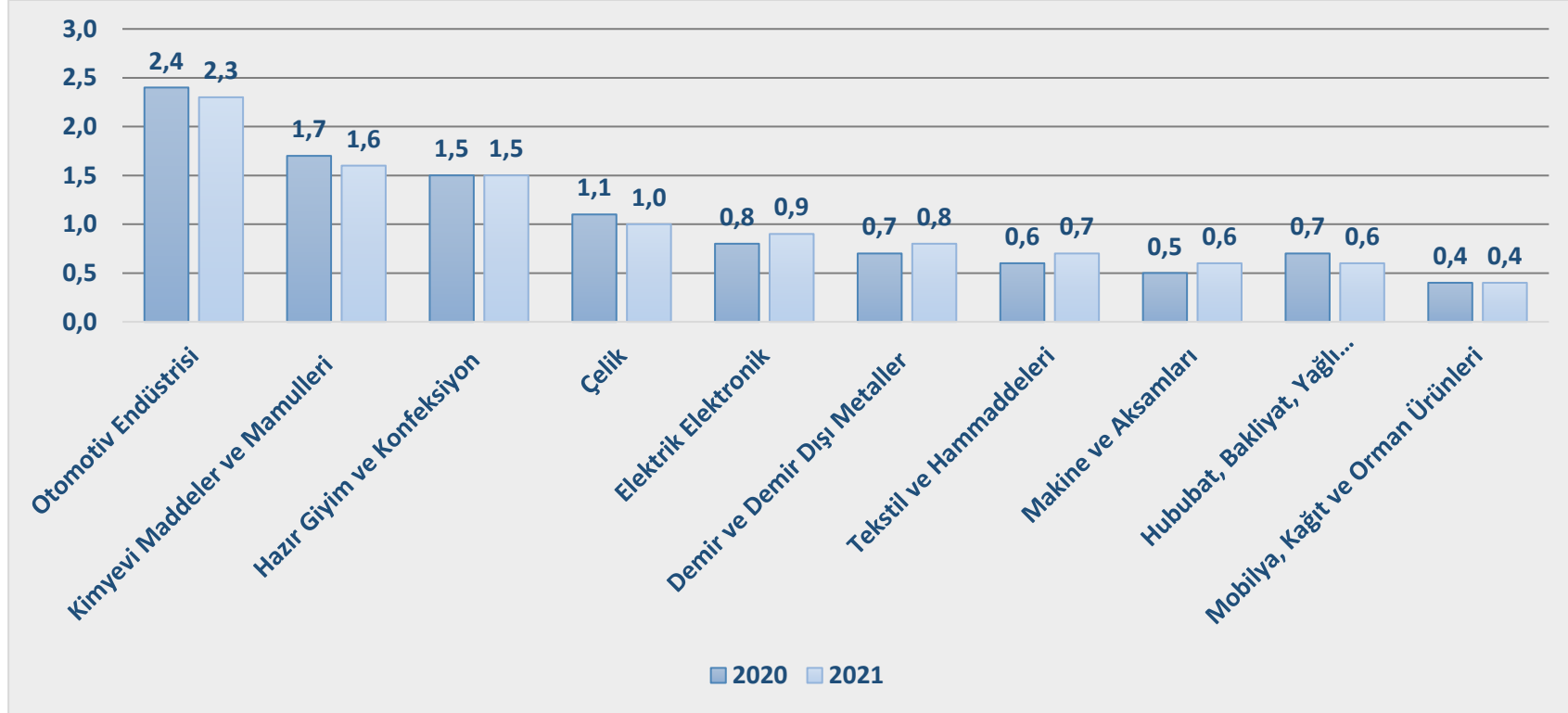


Kaynak: TİM

Ülkeler Bazında Ocak 2021 dönemi Türkiye Geneli ihracatı incelendiğinde, Almanya pazarı 1,32 milyar dolar ihracat değeri ile ilk sırada yer alırken, Almanya'yı sırasıyla 810 milyon dolar ile İtalya ve ABD pazarları, 780 milyon dolar ile Birleşik Krallık pazarı izlemektedir.

TÜRKİYE GENELİ SEKTÖREL BAZDA İHRACAT (OCAK 2021)

(İlk 10 Sektör, milyar \$)



Kaynak: TİM

Sektörel Bazda Ocak 2021 dönemi Türkiye Geneli ihracatı incelendiğinde, Otomotiv Endüstrisi 2,3 milyar dolar ihracat değeri ile ilk sırada yer almaktadır. Otomotiv Endüstrisini sırasıyla, Kimyevi Maddeler ve Mamulleri, Hazır Giyim ve Konfeksiyon, Çelik, Elektrik Elektronik ve Demir ve Demir Dışı Metaller Sektörleri izlemektedir.

UIB İHRACAT VERİLERİ (OCAK 2021)

SEKTÖRLER	Ocak 2020	Ocak 2021	DEĞİŞİM %	2021 PAYI %
OTOMOTİV ENDÜSTRİSİ İHRACATÇILARI BİRLİĞİ	2.130.931.098	1.993.484.524	-6,45%	84,3%
TEKSTİL VE HAMMADDELERİ	102.953.132	98.049.044	-4,76%	4,15%
HAZIR GİYİM VE KONFEKSİYON	60.428.545	66.665.150	10,32%	2,82%
MEYVE SEBZE MAMULLERİ	11.696.432	14.265.782	21,97%	0,6%
YAŞ MEYVE VE SEBZE	6.109.880	7.802.310	27,70%	0,33%
DİĞER BİRLİKLER	212.377.274	184.387.304	-13,18%	7,8%
TOPLAM	2.524.496.360	2.364.654.114	-6,33%	100,00%

Kaynak: UIB

- **UIB** ihracatı **Ocak 2021 dönemi** geçen sene aynı döneme göre **%-6,33 azalışla 2,4 milyar dolar** olarak gerçekleşmiştir.
- **Ocak 2021 döneminde en çok Otomotiv Endüstrisi** ihracatı gerçekleşmiş olup, sektörün UIB ihracatından aldığı pay **%84,3** olmuştur. Otomotiv Endüstrisini sırasıyla, **%4,15 pay** ile **Tekstil ve Hammaddeleri**, **%2,82 pay** ile **Hazır Giyim ve Konfeksiyon**, **%0,6 pay** ile **Meyve Sebze Mamulleri** ve **%0,33 pay** ile **Yaş Meyve ve Sebze** sektörleri izlemektedir.



YASAL UYARI; Bu rapor Birliğimiz uzmanları tarafından güvenilir olduğuna inanılan kamuya açık kaynaklardan elde edilen bilgiler kullanılmak suretiyle, sadece bilgilendirme amacıyla hazırlanmıştır. Bu rapor ve içindeki bilgilerin kullanılması nedeniyle doğrudan veya dolaylı olarak oluşacak zararlardan Birliğimiz hiçbir şekilde sorumluluk kabul etmemektedir. Birliğimizin yazılı izni alınmaksızın herhangi bir kişi tarafından, herhangi bir amaçla, kısmen veya tamamen çoğaltılamaz, dağıtılamaz veya yayımlanamaz. Tüm haklarımız saklıdır.