

MAKROEKONOMİK GÖSTERGELER

Türkiye Geneli Makro Ekonomik Verileri

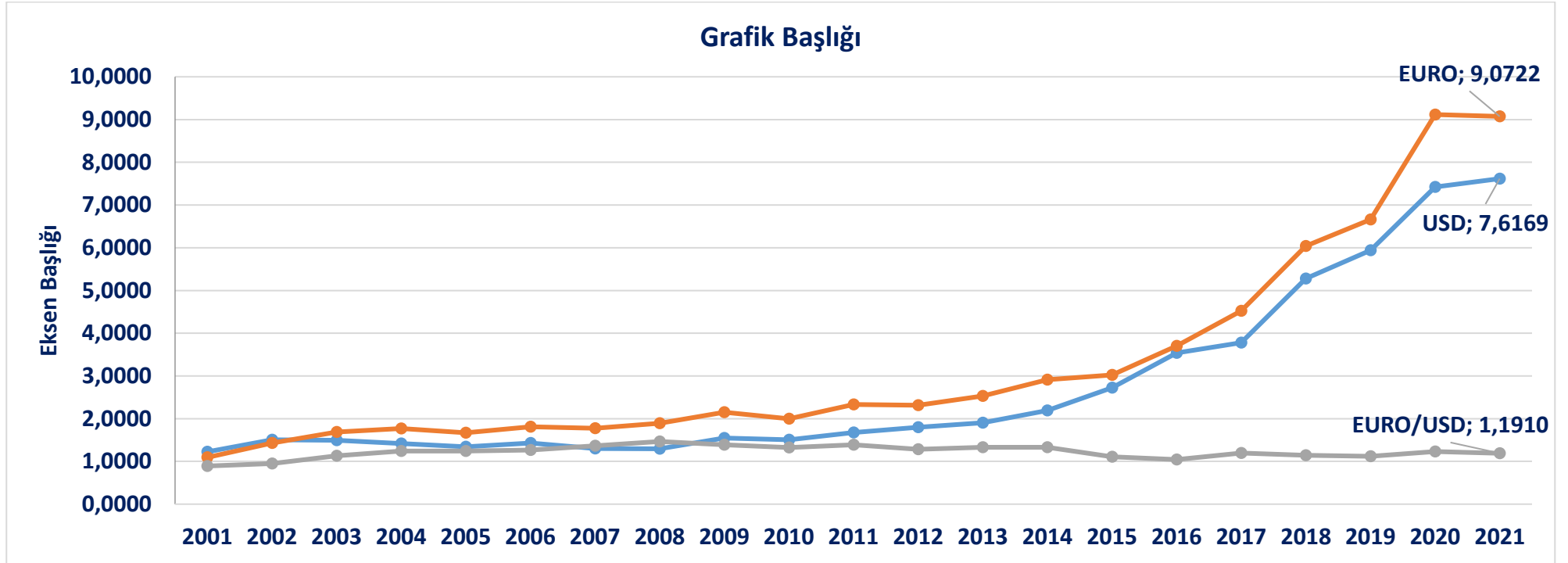
	2015	2016	2017	2018	2019	2020	2021
GSYH (Milyar \$)	719,6	856,7	851,0	784,0	760,7	717	-
GSYH Büyüme Hızı (%)	4,0	3,2	7,4	2,6	0,9	1,8	-
Sanayi Üretim Endeksi (%) (Ocak 2021)	0,7	-0,2	0,9	-9,8	8,6	9	11,4
Kapasite Kullanım Oranı (%) (Mart 2021)	75,8	76,5	79,0	74,1	77,2	75,6	74,7
TÜFE % (Mart 2021)	8,81	8,53	11,92	20,3	11,84	14,60	16,9
ÜFE % (Mart 2021)	5,71	9,94	15,47	33,64	7,36	25,15	31,2
İşsizlik Oranı % (Ocak 2021)	10,3	10,9	10,9	13,5	13,3	12,9	12,2

Kaynak: TÜİK, TCMB

TÜİK ve TCMB Verilerine göre,

- 2020 yılı GSYH değeri 717 milyar dolar olurken, GSYH Büyüme Hızı bir önceki yıla göre % 1,8 oranında artmıştır.
- Sanayi Üretim Endeksi, Ocak 2021’de bir önceki yılın aynı ayına göre % +11,4 oranında artmıştır.
- Kapasite Kullanım Oranı Mart ayında %74,7 seviyesinde gerçekleşmiştir.
- 2021 yılı Mart ayında, TÜFE’de bir önceki yılın aynı ayına göre %16,9 oranında ÜFE’de ise %31,2 oranında artış gerçekleşmiştir.
- İşsizlik Oranı Ocak 2021’de %12,2 seviyesinde gerçekleşmiştir.

DÖVİZ KURLARINDAKİ DEĞİŞİM (MART 2021)

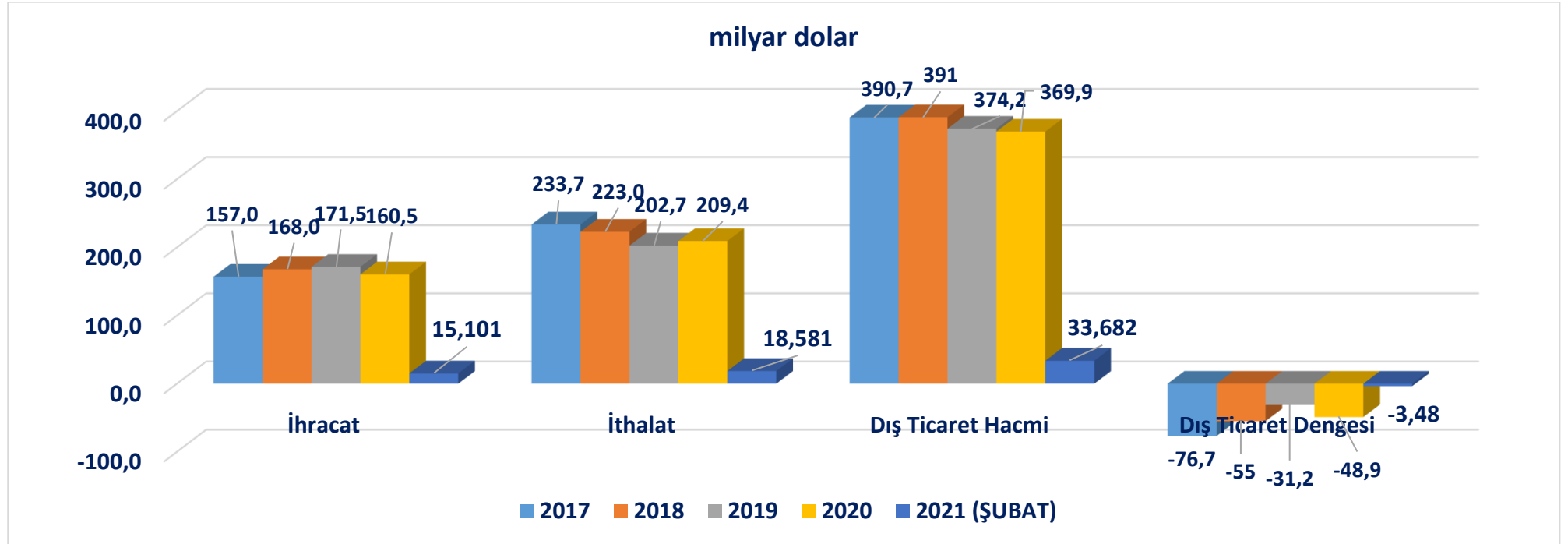


Kaynak: TCMB

2000-2021 yılları arasındaki döviz kurları incelendiğinde,

- USD'nin 2002 yılından itibaren düşüş trendine girdiği, 2011 yılından itibaren tekrar bir yükseliş trendine girdiği ve 2021 Mart ayında 7,6 değerine ulaştığı görülmektedir.
- EURO 2021 Mart ayında 9,1, Euro/Dolar paritesi ise 1,19 değerinde gerçekleşmiştir.

TÜRKİYE GENELİ DIŞ TİCARET VERİLERİ (ŞUBAT 2021*)



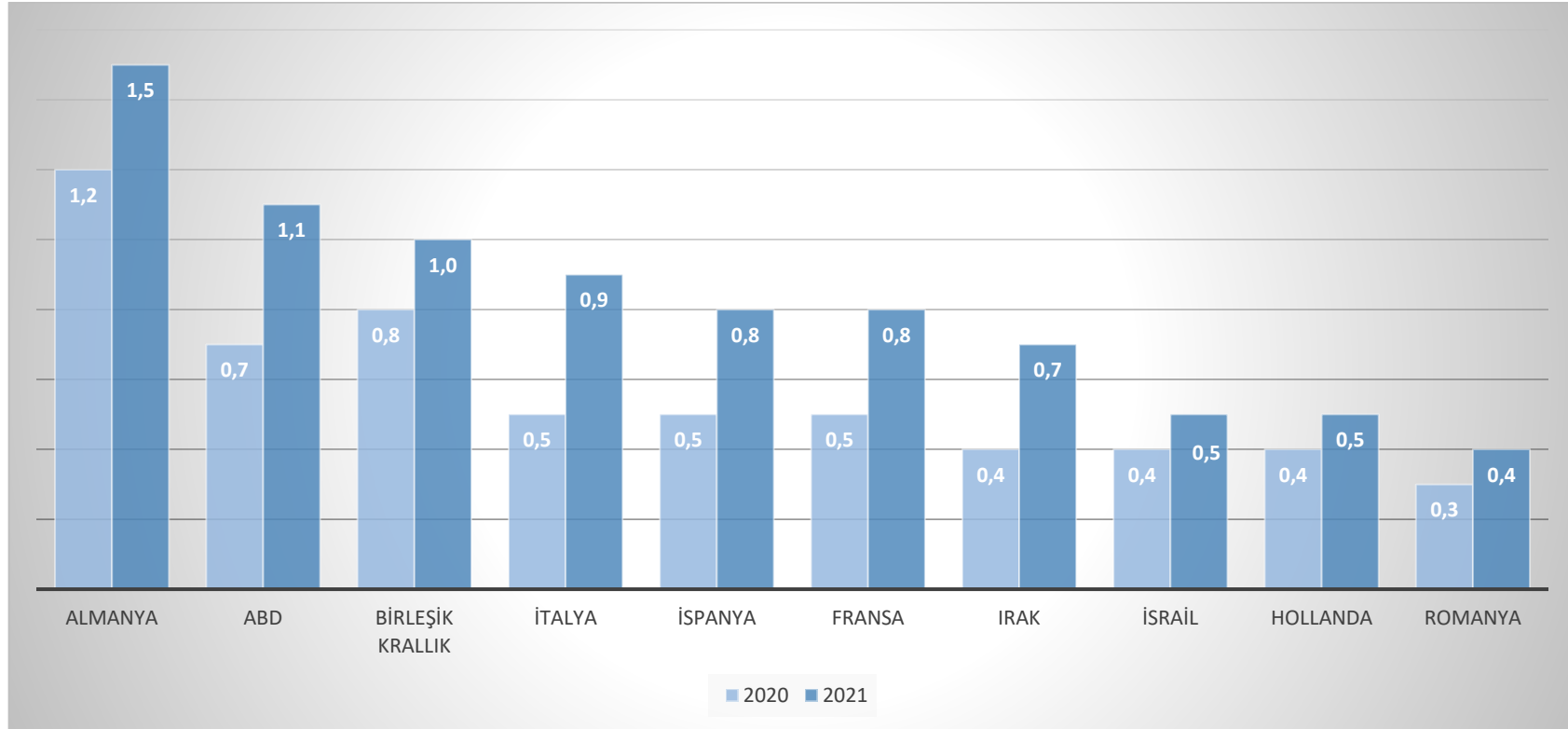
Kaynak: TÜİK

TÜİK verilerine göre, 2021 yılı Şubat ayında ihracat 15,1 milyar dolar, ithalat 18,6 milyar dolar olarak gerçekleşmiştir. Dış ticaret hacmi 33,7 milyar dolar, dış ticaret dengesi -3,5 milyar dolar olarak gerçekleşmiştir.

(*: Türkiye Geneli ithalat verilerine sadece TÜİK verilerinden ulaşılmakta olup, TÜİK' te Şubat 2021 dönemine ait veriler yer almaktadır.)

TÜRKİYE GENELİ ÜLKE BAZINDA İHRACAT (MART 2021)

(İlk 10 Ülke, milyar \$)

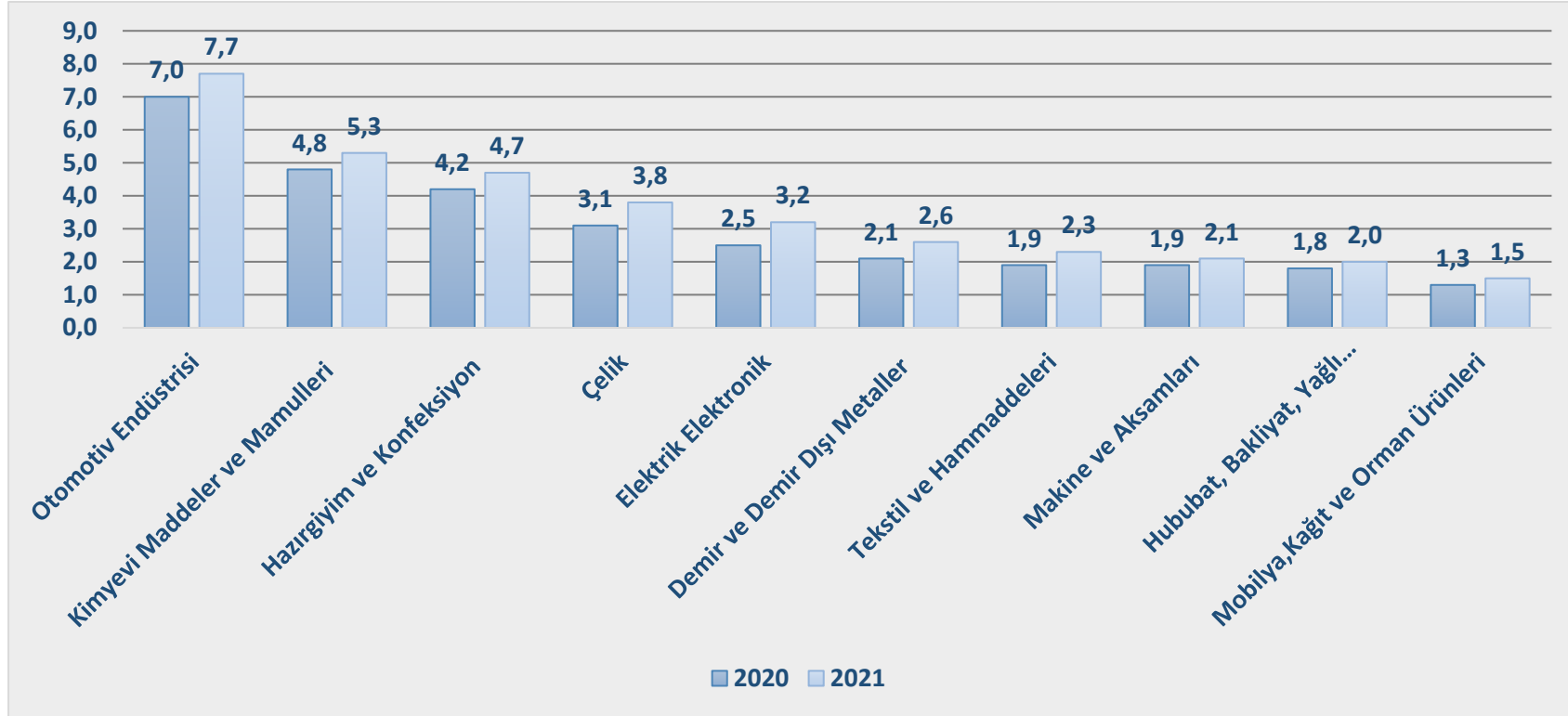


Kaynak: TİM

Ülkeler Bazında Mart 2021 dönemi Türkiye Geneli ihracatı incelendiğinde, **Almanya** pazarı **1,5 milyar dolar** ihracat değeri ile ilk sırada yer alırken, Almanya'yı sırasıyla **1,1 milyar dolar** ile **ABD** pazarı ve **1 milyar dolar** ile **Birleşik Krallık** pazarı izlemektedir.

TÜRKİYE GENELİ SEKTÖREL BAZDA İHRACAT (MART 2021)

(İlk 10 Sektör, milyar \$)



Kaynak: TİM

Sektörel Bazda Ocak-Mart 2021 dönemi Türkiye Geneli ihracatı incelendiğinde, Otomotiv Endüstrisi 7,7 milyar dolar ihracat değeri ile ilk sırada yer almaktadır. Otomotiv Endüstrisini sırasıyla, Kimyevi Maddeler ve Mamulleri, Hazır Giyim ve Konfeksiyon, Çelik, Elektrik Elektronik ve Demir ve Demir Dışı Metaller Sektörleri izlemektedir.

UIB İHRACAT VERİLERİ (OCAK-MART 2021)

FOB USD	2020	2021	Değişim %	Payı %
OTOMOTİV ENDÜSTRİSİ İHRACATÇILARI BİRLİĞİ	6.227.031.932	6.777.592.182	8,84%	84,59%
TEKSTİL VE HAMMADDELERİ	284.856.375	300.896.209	5,63%	3,76%
HAZIRGIYIM VE KONFEKSİYON	171.462.545	217.133.523	26,64%	2,71%
MEYVE SEBZE MAMULLERİ	41.118.601	48.358.168	17,61%	0,60%
YAŞ MEYVE VE SEBZE	19.440.736	24.736.268	27,24%	0,31%
DİĞER BİRLİKLER	545.609.388	643.445.458	17,93%	8,03%
Toplam:	7.289.519.576	8.012.161.808	9,91%	100,00%

Kaynak: UIB

- **UIB** ihracatı Ocak-Mart 2021 dönemi geçen sene aynı döneme göre **%9,91** artışla **8 milyar dolar** olarak gerçekleşmiştir.
- Ocak-Mart 2021 döneminde en çok Otomotiv Endüstrisi ihracatı gerçekleşmiş olup, sektörün UIB ihracatından aldığı pay **%84,6** olmuştur. Otomotiv Endüstrisini sırasıyla, **%3,76** pay ile Tekstil ve Hammaddeleri, **%2,71** pay ile Hazır Giyim ve Konfeksiyon, **%0,6** pay ile Meyve Sebze Mamulleri ve **%0,3** pay ile Yaş Meyve ve Sebze sektörleri izlemektedir.



YASAL UYARI; Bu rapor Birliğimiz uzmanları tarafından güvenilir olduğuna inanılan kamuya açık kaynaklardan elde edilen bilgiler kullanılmak suretiyle, sadece bilgilendirme amacıyla hazırlanmıştır. Bu rapor ve içindeki bilgilerin kullanılması nedeniyle doğrudan veya dolaylı olarak oluşacak zararlardan Birliğimiz hiçbir şekilde sorumluluk kabul etmemektedir. Birliğimizin yazılı izni alınmaksızın herhangi bir kişi tarafından, herhangi bir amaçla, kısmen veya tamamen çoğaltılamaz, dağıtılamaz veya yayımlanamaz. Tüm haklarımız saklıdır.