

## MAKROEKONOMİK GÖSTERGELER

### Türkiye Geneli Makro Ekonomik Verileri

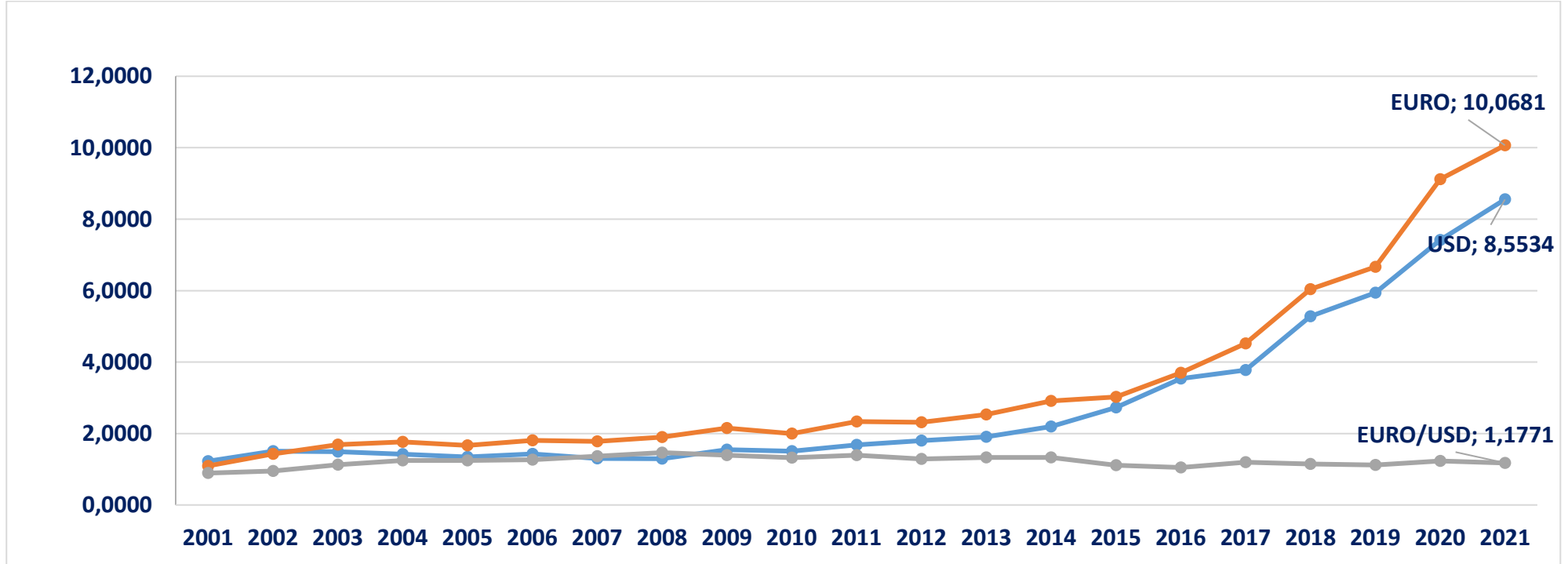
|  | 2015  | 2016  | 2017  | 2018  | 2019  | 2020  | 2021  |
|--|-------|-------|-------|-------|-------|-------|-------|
| <b>GSYH (Milyar \$)</b><br>(2021, II. Çeyrek)      | 719,6 | 856,7 | 851,0 | 784,0 | 760,7 | 717   | 189   |
| <b>GSYH Büyüme Hızı (%)</b><br>(2021, II. Çeyrek)  | 4,0   | 3,2   | 7,4   | 2,6   | 0,9   | 1,8   | 21,7  |
| <b>Sanayi Üretim Endeksi (%)</b><br>(Temmuz 2021)  | 0,7   | -0,2  | 0,9   | -9,8  | 8,6   | 9     | 8,7   |
| <b>Kapasite Kullanım Oranı (%)</b><br>(Eylül 2021) | 75,8  | 76,5  | 79,0  | 74,1  | 77,2  | 75,6  | 78,1  |
| <b>TÜFE % (Eylül 2021)</b>                         | 8,81  | 8,53  | 11,92 | 20,3  | 11,84 | 14,60 | 19,58 |
| <b>ÜFE % (Eylül 2021)</b>                          | 5,71  | 9,94  | 15,47 | 33,64 | 7,36  | 25,15 | 43,96 |
| <b>İşsizlik Oranı % (Temmuz 2021)</b>              | 10,3  | 10,9  | 10,9  | 13,5  | 13,3  | 12,9  | 12    |

Kaynak: TÜİK, TCMB

### TÜİK ve TCMB Verilerine göre,

- 2021 yılı ikinci çeyrek GSYH değeri 189 milyar dolar olurken, aynı dönem GSYH Büyüme Hızı bir önceki yıla göre %21,7 oranında artmıştır.
- Sanayi Üretim Endeksi, Temmuz 2021'de bir önceki yılın aynı ayına göre % +8,7 oranında artmıştır.
- İmalat sanayi genelinde kapasite kullanım oranı Eylül ayında %78,1 seviyesinde gerçekleşmiştir.
- 2021 yılı Eylül ayında, TÜFE'de bir önceki yılın aynı ayına göre %19,58 oranında ÜFE'de ise %43,96 oranında artış gerçekleşmiştir.
- İşsizlik Oranı Temmuz 2021'de %12 seviyesinde gerçekleşmiştir.

## DÖVİZ KURLARINDAKİ DEĞİŞİM (EYLÜL 2021)

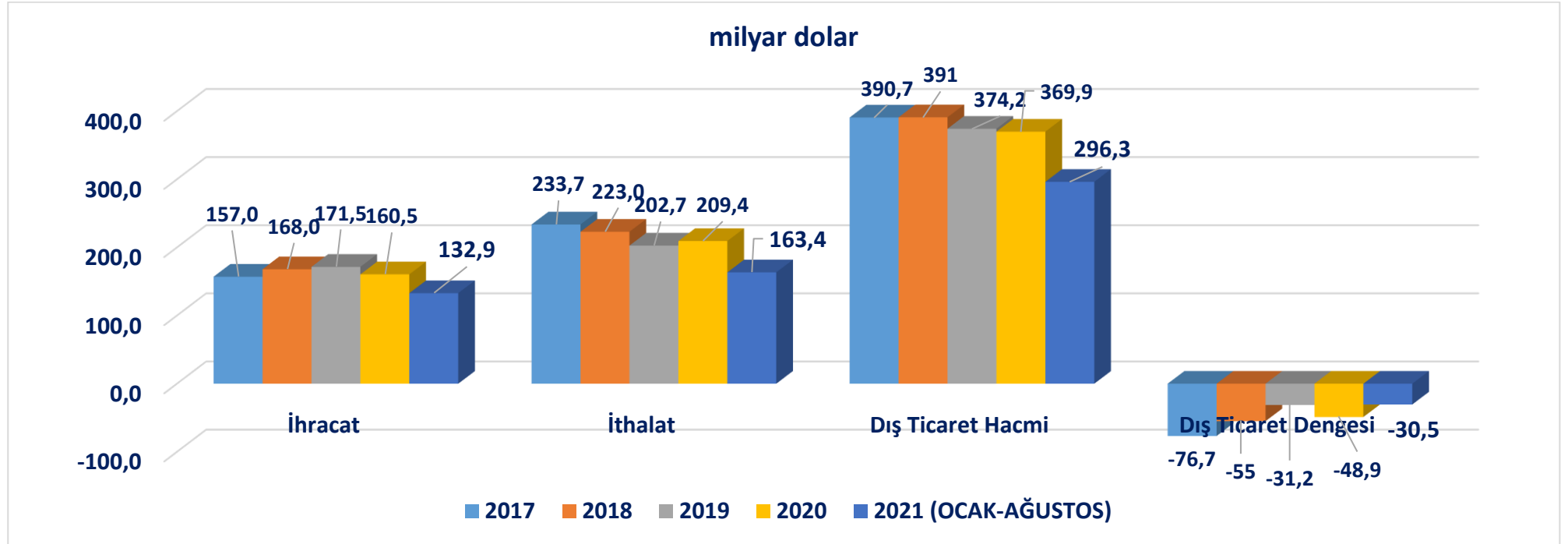


Kaynak: TCMB

### 2000-2021 yılları arasındaki döviz kurları incelendiğinde,

- USD'nin 2002 yılından itibaren düşüş trendine girdiği, 2011 yılından itibaren tekrar bir yükseliş trendine girdiği ve 2021 Eylül ayında 8,5 değerine ulaştığı görülmektedir.
- EURO 2021 Eylül ayında 10, Euro/Dolar paritesi ise 1,18 değerinde gerçekleşmiştir.

## TÜRKİYE GENELİ DİŞ TİCARET VERİLERİ (OCAK-AĞUSTOS 2021\*)



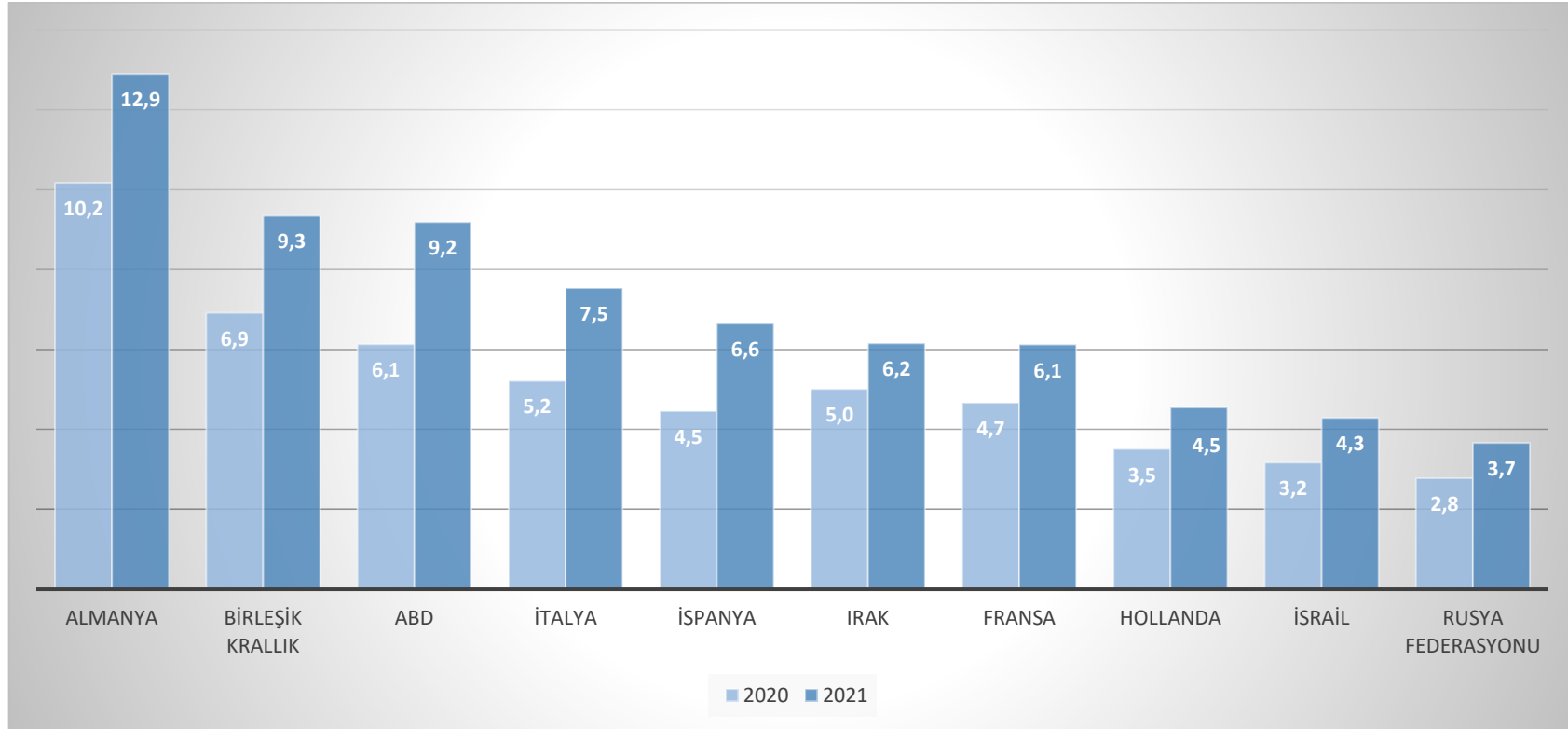
Kaynak: TÜİK

TÜİK verilerine göre, 2021 yılı Ocak-Ağustos döneminde ihracat 132,9 milyar dolar, ithalat 163,4 milyar dolar olarak gerçekleşmiştir. Dış ticaret hacmi 296,3 milyar dolar, dış ticaret dengesi -30,5 milyar dolar olarak gerçekleşmiştir.

(\*: Türkiye Geneli ithalat verilerine sadece TÜİK verilerinden ulaşılmakta olup, TÜİK' te Ağustos 2021 dönemine ait veriler yer almaktadır.)

## TÜRKİYE GENELİ ÜLKE BAZINDA İHRACAT (OCAK-EYLÜL 2021)

(İlk 10 Ülke, milyar \$)

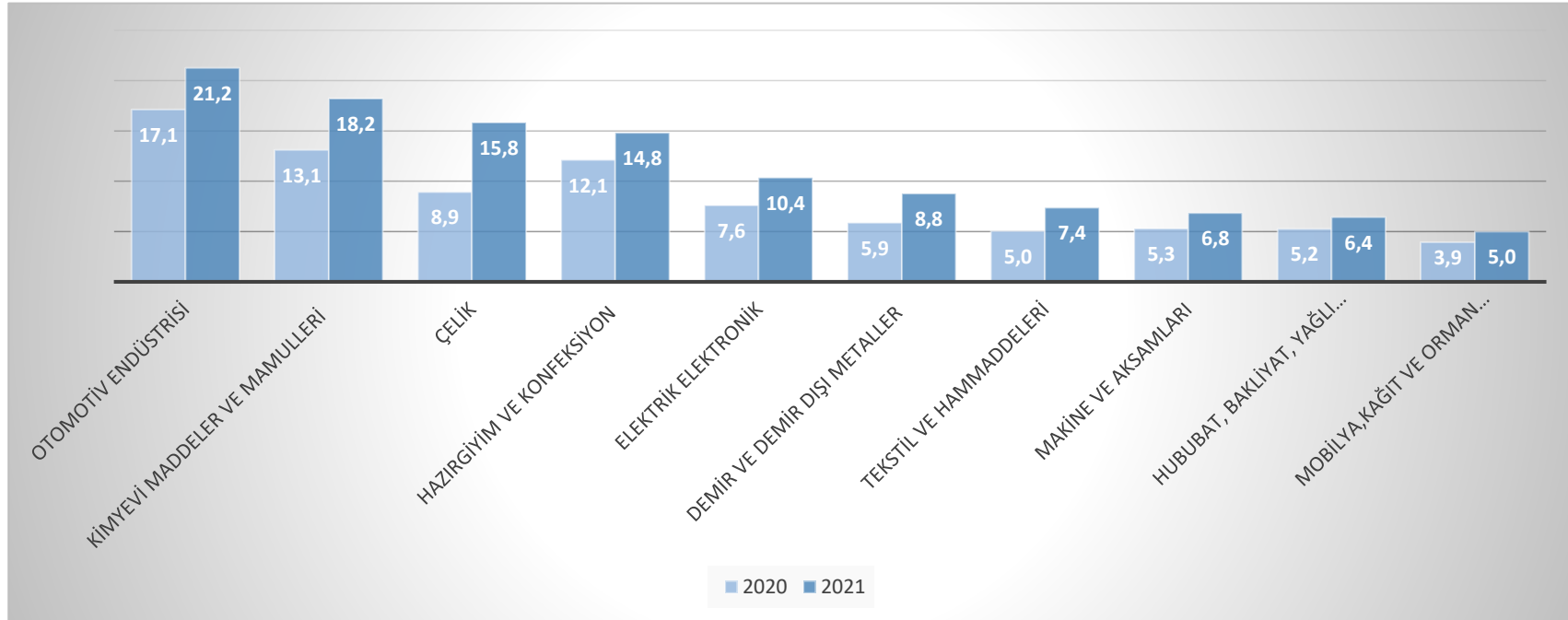


Kaynak: TİM

Ülkeler Bazında Ocak-Eylül 2021 dönemi Türkiye Geneli ihracatı incelendiğinde, Almanya pazarı 12,9 milyar dolar ihracat değeri ile ilk sırada yer alırken, Almanya'yı sırasıyla 9,3 milyar dolar ile Birleşik Krallık pazarı ve 9,2 milyar dolar ile ABD izlemektedir.

## TÜRKİYE GENELİ SEKTÖREL BAZDA İHRACAT (OCAK-EYLÜL 2021)

(İlk 10 Sektör, milyar \$)



Kaynak: TİM

Sektörel Bazda Ocak-Eylül 2021 dönemi Türkiye Geneli ihracatı incelendiğinde, **Otomotiv Endüstrisi 21,2 milyar dolar** ihracat değeri ile ilk sırada yer almaktadır. Otomotiv Endüstrisini sırasıyla, **Kimyevi Maddeler ve Mamulleri, Çelik, Hazır Giyim ve Konfeksiyon, Elektrik Elektronik ve Demir ve Demir Dışı Metaller Sektörleri** izlemektedir.

## UIB İHRACAT VERİLERİ (OCAK-EYLÜL 2021)

|   | 2020                  | 2021                  | Değişim %  | Payı %      |
|---|-----------------------|-----------------------|------------|-------------|
| OTOMOTİV ENDÜSTRİSİ İHRACATÇILARI BİRLİĞİ | 15.036.267.420        | 18.350.386.221        | 22%        | 82%         |
| TEKSTİL VE HAMMADDELERİ                   | 712.172.423           | 965.873.895           | 36%        | 4%          |
| HAZIRGIYIM VE KONFEKSİYON                 | 526.193.922           | 709.995.857           | 35%        | 3%          |
| MEYVE SEBZE MAMULLERİ                     | 133.044.731           | 169.861.846           | 28%        | 1%          |
| YAŞ MEYVE VE SEBZE                        | 115.092.188           | 128.376.187           | 12%        | 1%          |
| DİĞER BİRLİKLER                           | 1.465.477.391         | 1.960.012.508         | 34%        | 9%          |
| <b>Toplam:</b>                            | <b>17.988.248.075</b> | <b>22.284.506.515</b> | <b>24%</b> | <b>100%</b> |

Kaynak: UIB

- **UIB** ihracatı **Ocak-Eylül 2021 dönemi** geçen sene aynı döneme göre **% artışla 22,3 milyar dolar** olarak gerçekleşmiştir.
- **Ocak-Eylül 2021 döneminde en çok Otomotiv Endüstrisi** ihracatı gerçekleşmiş olup, sektörün UIB ihracatından aldığı pay **%82** olmuştur. Otomotiv Endüstrisini sırasıyla, **%4 pay ile Tekstil ve Hammaddeleri**, **%3 pay ile Hazır Giyim ve Konfeksiyon**, **%1 pay ile Meyve Sebze Mamulleri** ve **%1 pay ile Yaş Meyve ve Sebze** sektörleri izlemektedir.



# AR-GE BÜLTEN

Sayı: 58  
EYLÜL/2021

**YASAL UYARI;** Bu rapor Birliğimiz uzmanları tarafından güvenilir olduğuna inanılan kamuya açık kaynaklardan elde edilen bilgiler kullanılmak suretiyle, sadece bilgilendirme amacıyla hazırlanmıştır. Bu rapor ve içindeki bilgilerin kullanılması nedeniyle doğrudan veya dolaylı olarak oluşacak zararlardan Birliğimiz hiçbir şekilde sorumluluk kabul etmemektedir. Birliğimizin yazılı izni alınmaksızın herhangi bir kişi tarafından, herhangi bir amaçla, kısmen veya tamamen çoğaltılamaz, dağıtılamaz veya yayımlanamaz. Tüm haklarımız saklıdır.