

MAKROEKONOMİK GÖSTERGELER

Türkiye Geneli Makro Ekonomik Verileri

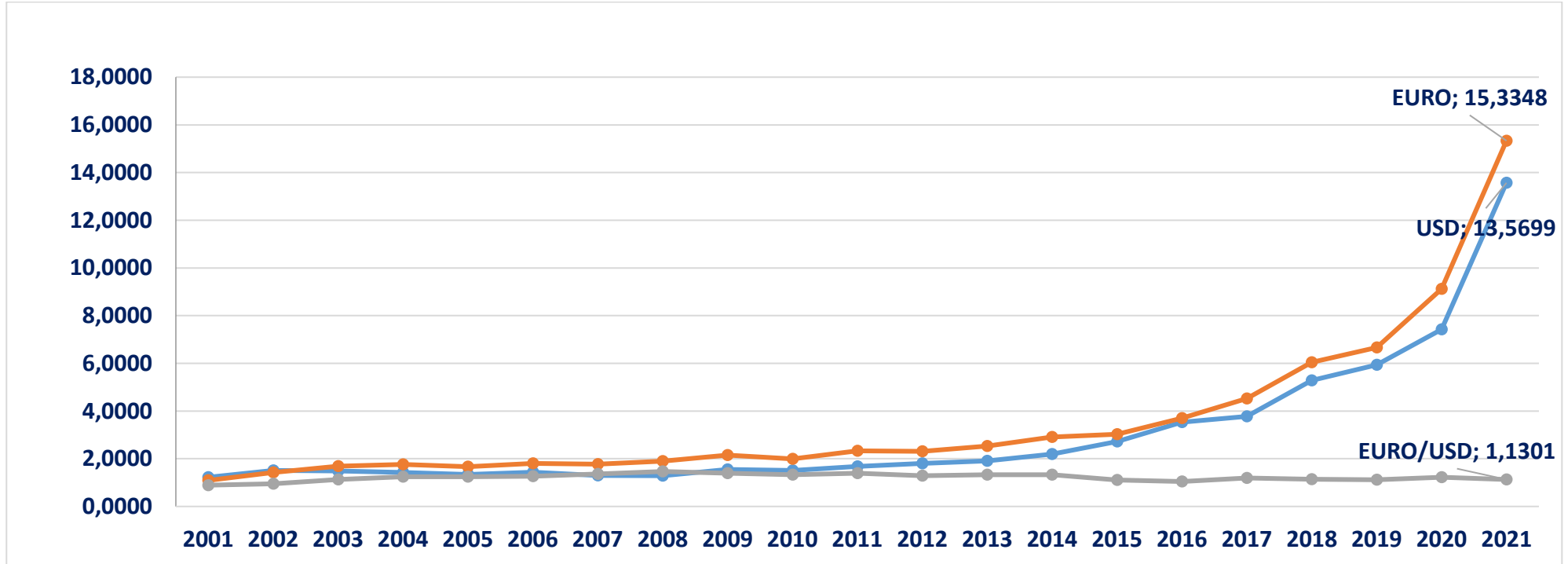
	2015	2016	2017	2018	2019	2020	2021
GSYH (Milyon \$) (2021, III. Çeyrek)	719,6	856,7	851,0	784,0	760,7	717	225
GSYH Büyüme Hızı (%) (2021, III. Çeyrek)	4,0	3,2	7,4	2,6	0,9	1,8	7,4
Sanayi Üretim Endeksi (%) (Ekim 2021)	0,7	-0,2	0,9	-9,8	8,6	9	8,5
Kapasite Kullanım Oranı (%) (Aralık 2021)	75,8	76,5	79,0	74,1	77,2	75,6	78,7
TÜFE % (Aralık 2021)	8,81	8,53	11,92	20,3	11,84	14,60	36,08
ÜFE % (Aralık 2021)	5,71	9,94	15,47	33,64	7,36	25,15	79,89
İşsizlik Oranı % (Ekim 2021)	10,3	10,9	10,9	13,5	13,3	12,9	11,2

Kaynak: TÜİK, TCMB

TÜİK ve TCMB Verilerine göre,

- 2021 yılı üçüncü çeyrek GSYH değeri 225 milyar dolar olurken, aynı dönem GSYH Büyüme Hızı bir önceki yıla göre %7,4 oranında artmıştır.
- Sanayi Üretim Endeksi, Ekim 2021'de bir önceki yılın aynı ayına göre % 8,5 oranında artmıştır.
- Kapasite Kullanım Oranı Aralık ayında %78,7 seviyesinde gerçekleşmiştir.
- 2021 yılı Aralık ayında, TÜFE'de bir önceki yılın aynı ayına göre %36,08 oranında ÜFE'de ise %79,89 oranında artış gerçekleşmiştir.
- İşsizlik Oranı Ekim 2021'de %11,2 seviyesinde gerçekleşmiştir.

DÖVİZ KURLARINDAKİ DEĞİŞİM (ARALIK 2021)

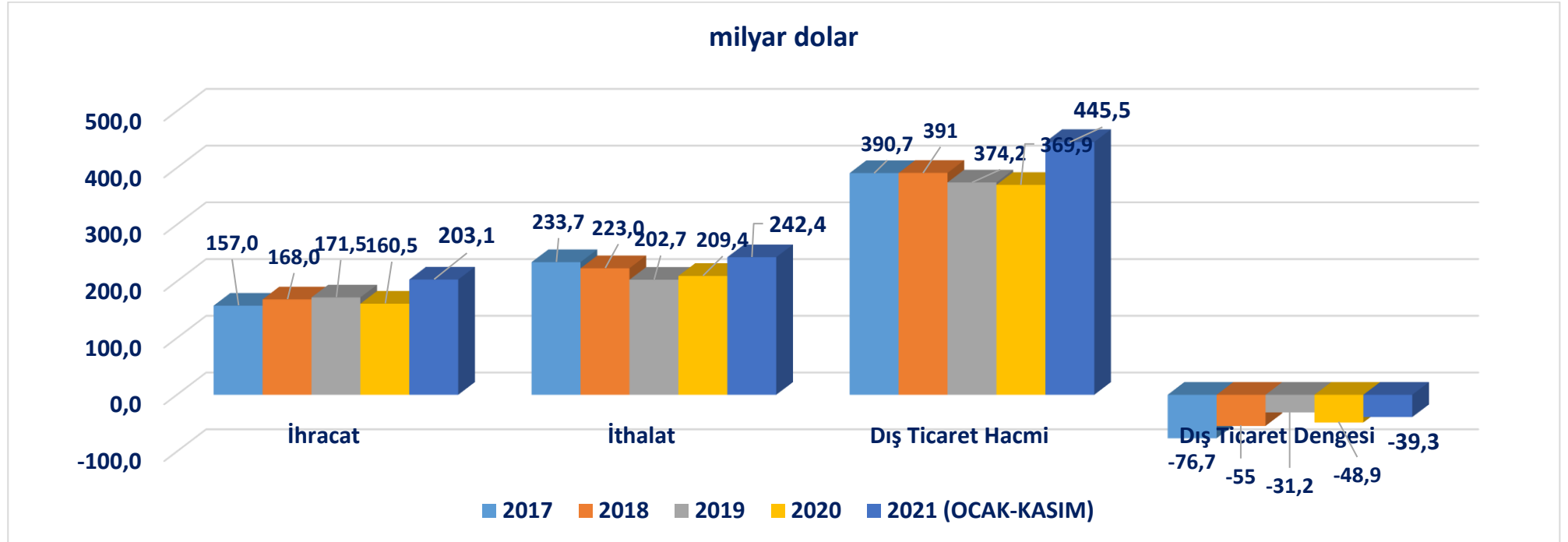


Kaynak: TCMB

2000-2021 yılları arasındaki döviz kurları incelendiğinde,

- USD'nin 2002 yılından itibaren düşüş trendine girdiği, 2011 yılından itibaren tekrar bir yükseliş trendine girdiği ve 2021 Aralık ayında 13,6 değerine ulaştığı görülmektedir.
- EURO 2021 Aralık ayında 15,3, Euro/Dolar paritesi ise 1,13 değerinde gerçekleşmiştir.

TÜRKİYE GENELİ DIŞ TİCARET VERİLERİ (OCAK-KASIM 2021*)



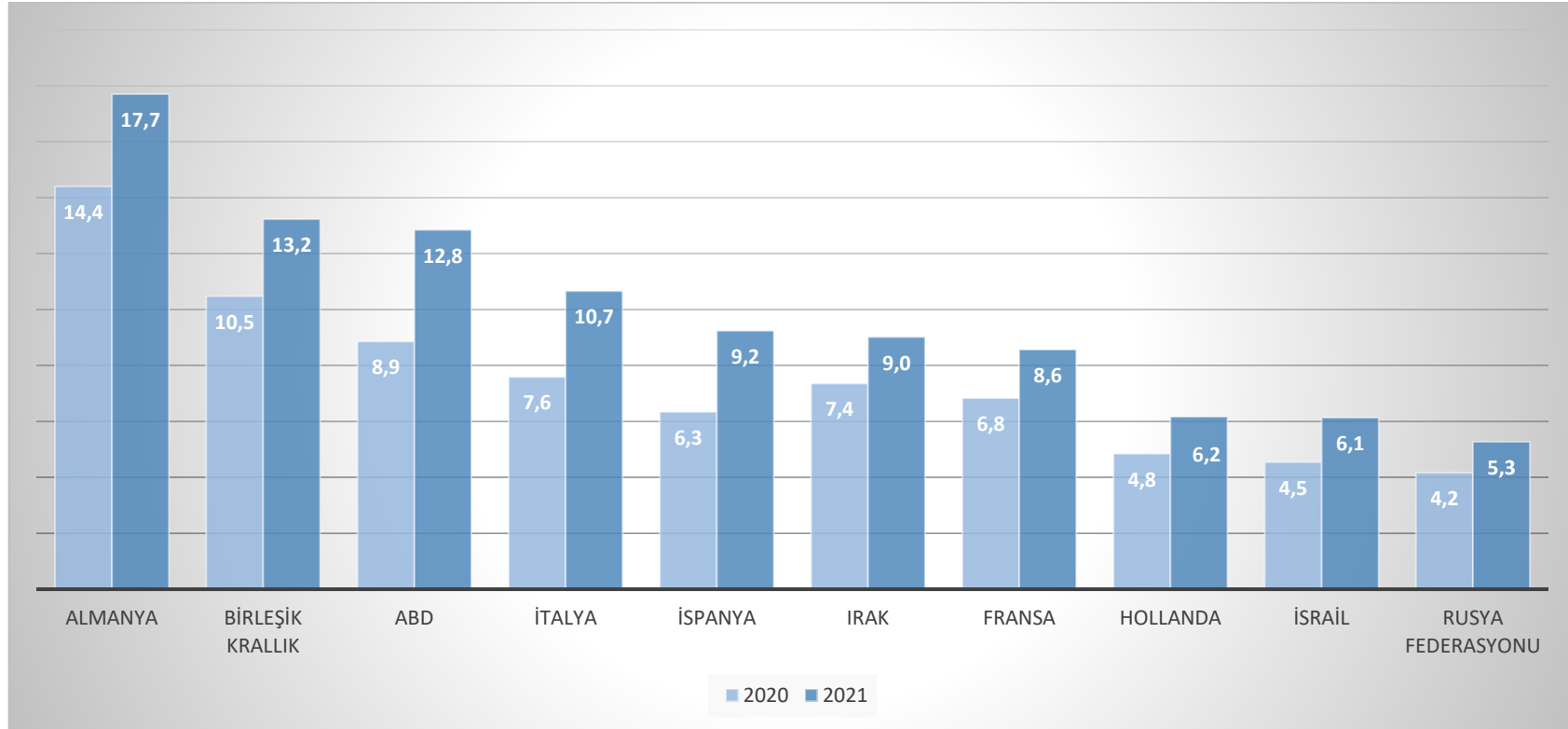
Kaynak: TÜİK

TÜİK verilerine göre, 2021 yılı Ocak-Kasım döneminde ihracat 203,1 milyar dolar, ithalat 242,4 milyar dolar olarak gerçekleşmiştir. Dış ticaret hacmi 445,5 milyar dolar, dış ticaret dengesi -39,3 milyar dolar olarak gerçekleşmiştir.

(*: Türkiye Geneli ithalat verilerine sadece TÜİK verilerinden ulaşılmakta olup, TÜİK' te Kasım 2021 dönemine ait veriler yer almaktadır.)

TÜRKİYE GENELİ ÜLKE BAZINDA İHRACAT (OCAK-ARALIK 2021)

(İlk 10 Ülke, milyar \$)

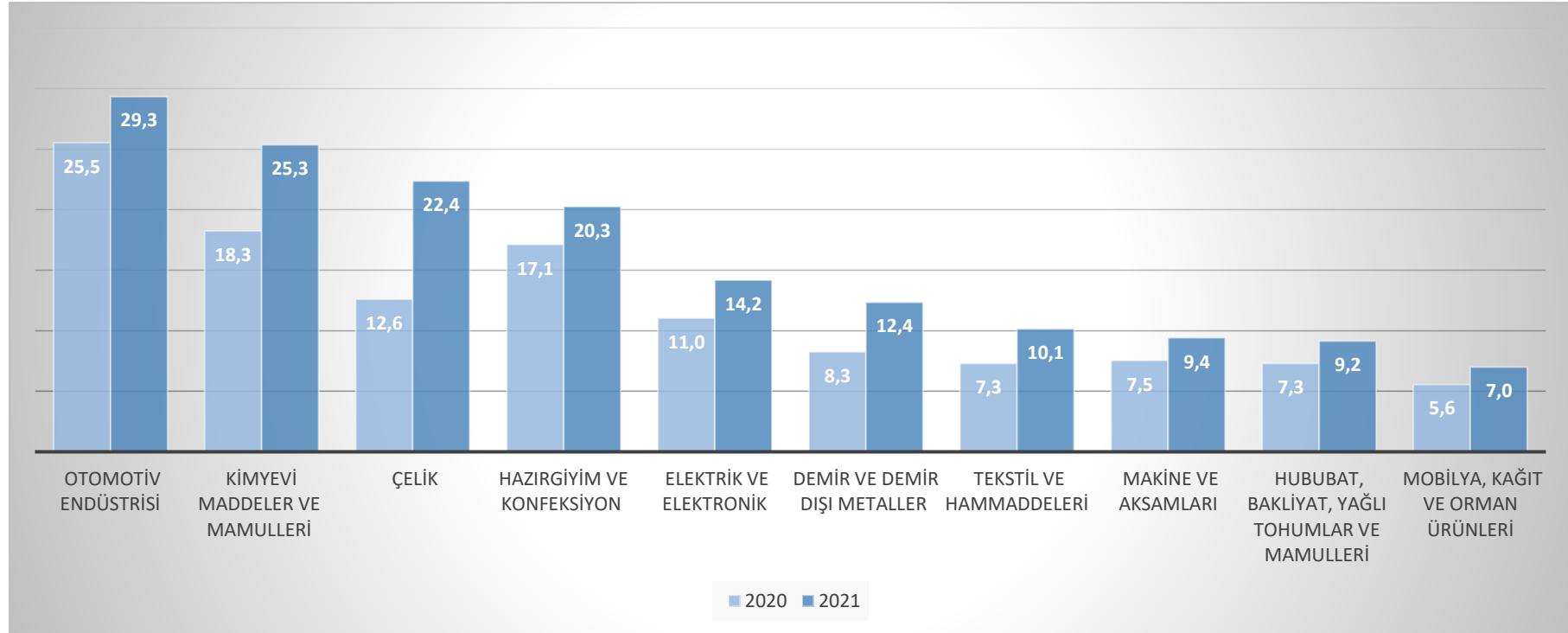


Kaynak: TİM

Ülkeler Bazında Ocak-Aralık 2021 dönemi Türkiye Geneli ihracatı incelendiğinde, Almanya pazarı 17,7 milyar dolar ihracat değeri ile ilk sırada yer alırken, Almanya'yı sırasıyla 13,2 milyar dolar ile Birleşik Krallık pazarı ve 12,8 milyar dolar ile ABD izlemektedir.

TÜRKİYE GENELİ SEKTÖREL BAZDA İHRACAT (OCAK-ARALIK 2021)

(İlk 10 Sektör, milyar \$)



Kaynak: TİM

Sektörel Bazda Ocak-Aralık 2021 dönemi Türkiye Geneli ihracatı incelendiğinde, Otomotiv Endüstrisi 29,3, milyar dolar ihracat değeri ile ilk sırada yer almaktadır. Otomotiv Endüstrisini sırasıyla, Kimyevi Maddeler ve Mamulleri, Çelik, Hazır Giyim ve Konfeksiyon, Elektrik Elektronik ve Demir ve Demir Dışı Metaller Sektörleri izlemektedir.

UIB İHRACAT VERİLERİ (OCAK-ARALIK 2021)

	2020	2021	Değişim %	Payı %
OTOMOTİV ENDÜSTRİSİ İHRACATÇILARI BİRLİĞİ	22.582.626.188	25.340.684.830	12,21%	82,36%
TEKSTİL VE HAMMADDELERİ	1.018.294.798	1.355.235.384	33,09%	4,40%
HAZIRGIYIM VE KONFEKSİYON	737.684.700	969.859.002	31,47%	3,15%
MEYVE SEBZE MAMULLERİ	189.370.081	233.289.805	23,19%	0,76%
YAŞ MEYVE VE SEBZE	146.236.254	159.531.265	9,09%	0,52%
DİĞER BİRLİKLER	2.173.380.474	2.709.310.789	24,66%	8,81%
Toplam:	26.847.592.495	30.767.911.074	14,60%	100,00%

Kaynak: UIB

- **UIB** ihracatı Ocak-Aralık 2021 dönemi geçen sene aynı döneme göre **14,6% artışla 31 milyar dolar** olarak gerçekleşmiştir.
- **Ocak-Aralık 2021 döneminde en çok Otomotiv Endüstrisi** ihracatı gerçekleşmiş olup, sektörün UIB ihracatından aldığı pay **%82** olmuştur. Otomotiv Endüstrisini sırasıyla, **%4** pay ile **Tekstil ve Hammaddeleri**, **%3** pay ile **Hazır Giyim ve Konfeksiyon**, **%1** pay ile **Meyve Sebze Mamulleri** ve **%1** pay ile **Yaş Meyve ve Sebze** sektörleri izlemektedir.



AR-GE BÜLTEN

Sayı: 61
ARALIK/2021

YASAL UYARI; Bu rapor Birliğimiz uzmanları tarafından güvenilir olduğuna inanılan kamuya açık kaynaklardan elde edilen bilgiler kullanılmak suretiyle, sadece bilgilendirme amacıyla hazırlanmıştır. Bu rapor ve içindeki bilgilerin kullanılması nedeniyle doğrudan veya dolaylı olarak oluşacak zararlardan Birliğimiz hiçbir şekilde sorumluluk kabul etmemektedir. Birliğimizin yazılı izni alınmaksızın herhangi bir kişi tarafından, herhangi bir amaçla, kısmen veya tamamen çoğaltılamaz, dağıtılamaz veya yayımlanamaz. Tüm haklarımız saklıdır.