

## MAKROEKONOMİK GÖSTERGELER

### Türkiye Geneli Makro Ekonomik Verileri

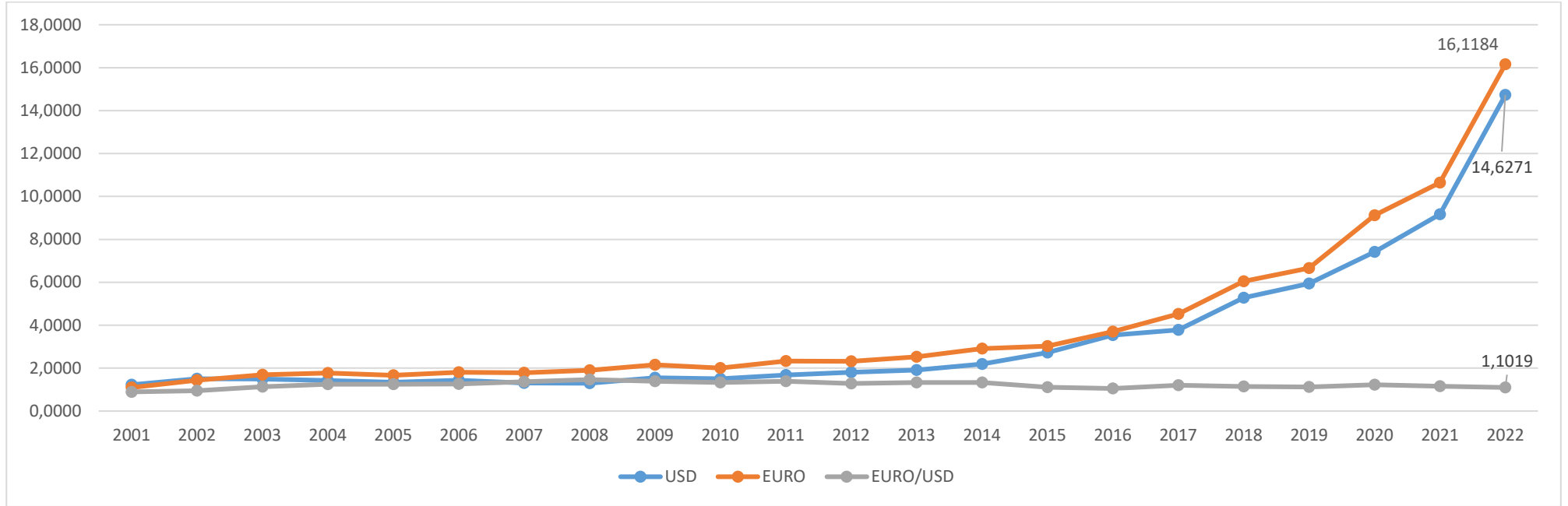
	2017	2018	2019	2020	2021	2022
<b>GSYH (Milyon \$)</b> (2021)	851,0	784,0	760,7	717	188	-
<b>GSYH Büyüme Hızı (%)</b> (2021)	7,4	2,6	0,9	1,8	21,7	-
<b>Sanayi Üretim Endeksi (%)</b> (Ocak 2022)	0,9	-9,8	8,6	9	13,8	7,6
<b>Kapasite Kullanım Oranı (%)</b> (Mart 2022)	79,0	74,1	77,2	75,6	78	77,3
<b>TÜFE % (Mart 2022)</b>	11,92	20,3	11,84	14,60	19,89	61,14
<b>ÜFE % (Mart 2022)</b>	15,47	33,64	7,36	25,15	46,31	114,97
<b>İşsizlik Oranı % (Mart 2022)</b>	10,9	13,5	13,3	12,9	11,15	12,0

Kaynak: TÜİK, TCMB

### TÜİK ve TCMB Verilerine göre,

- 2021 yılı GSYH değeri 803 milyar dolar olurken, aynı dönem GSYH Büyüme Hızı bir önceki yıla göre %11 oranında artmıştır.
- Sanayi Üretim Endeksi, Ocak 2022’de bir önceki yılın aynı ayına göre +%7,6 oranında artmıştır.
- Kapasite Kullanım Oranı 2022 yılı Mart ayında %77,3 seviyesinde gerçekleşmiştir.
- 2022 yılı Mart ayında, TÜFE’de bir önceki yılın aynı ayına göre %61,14 oranında ÜFE’de ise %114,97 oranında artış gerçekleşmiştir.
- İşsizlik Oranı Mart 2022’de %12,0 seviyesinde gerçekleşmiştir.

## DÖVİZ KURLARINDAKİ DEĞİŞİM (MART 2022)

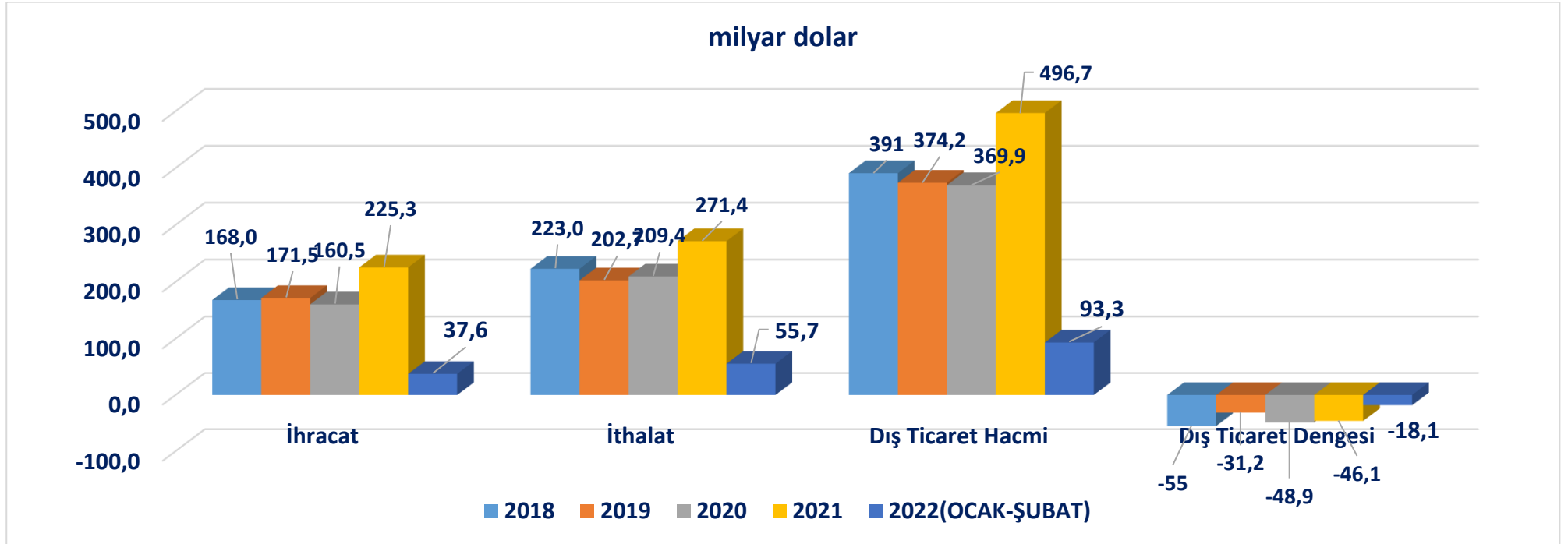


Kaynak: TCMB

### 2000-2022 yılları arasındaki döviz kurları incelendiğinde,

- USD'nin 2002 yılından itibaren düşüş trendine girdiği, 2011 yılından itibaren tekrar bir yükseliş trendine girdiği ve 2022 Mart ayında 14,6 değerine ulaştığı görülmektedir.
- EURO 2022 Mart ayında 16,1, Euro/Dolar paritesi ise 1,10 değerinde gerçekleşmiştir.

## TÜRKİYE GENELİ DIŞ TİCARET VERİLERİ (OCAK-MART 2022\*)



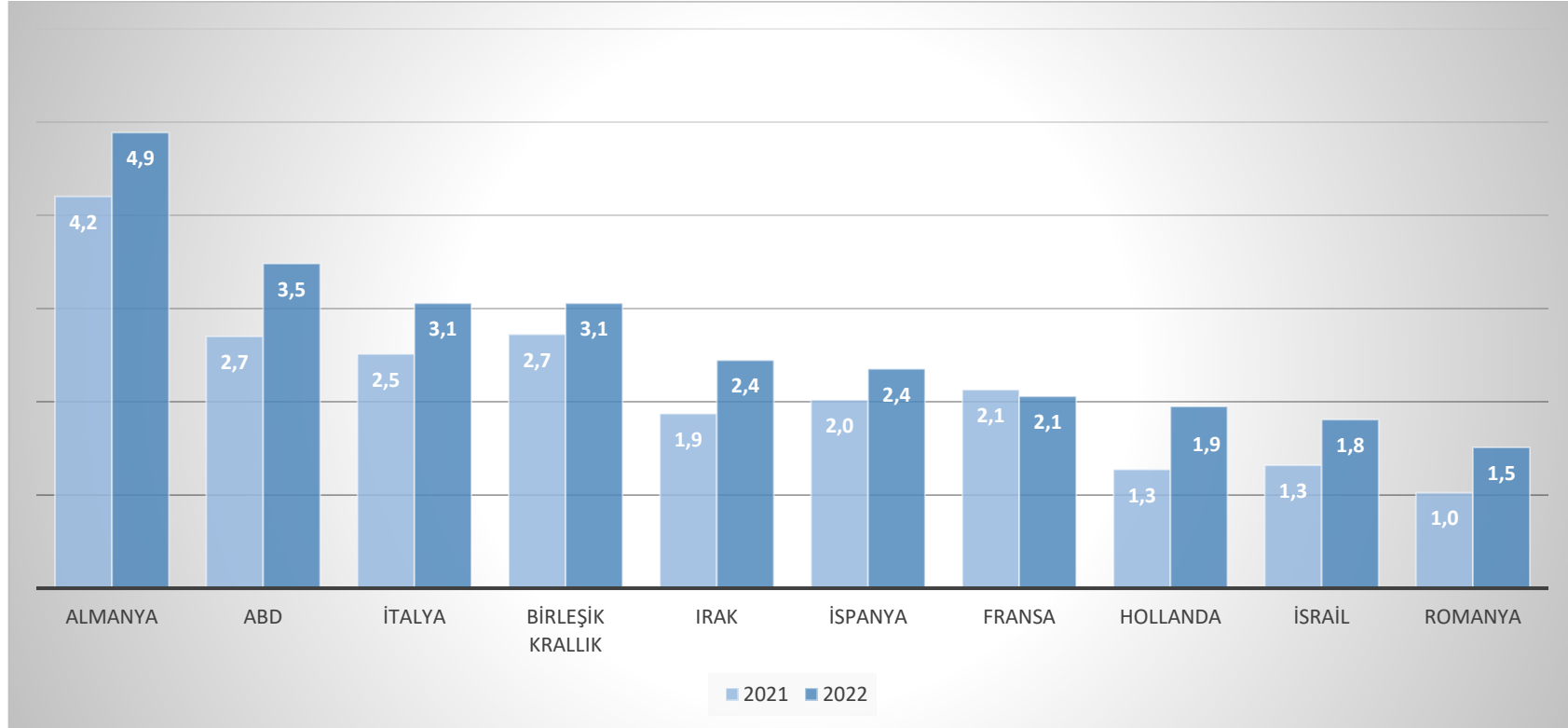
Kaynak: TÜİK

TÜİK verilerine göre, 2022 yılı Ocak-Şubat döneminde ihracat 37,6 milyar dolar, ithalat 55,7 milyar dolar olarak gerçekleşmiştir. Dış ticaret hacmi 93,3 milyar dolar, dış ticaret dengesi -18,1 milyar dolar olarak gerçekleşmiştir.

(\*: Türkiye Geneli ithalat verilerine sadece TÜİK verilerinden ulaşılmakta olup, TÜİK' te Şubat 2022 dönemine ait veriler yer almaktadır.)

## TÜRKİYE GENELİ ÜLKE BAZINDA İHRACAT (OCAK-MART 2022)

(İlk 10 Ülke, milyar \$)

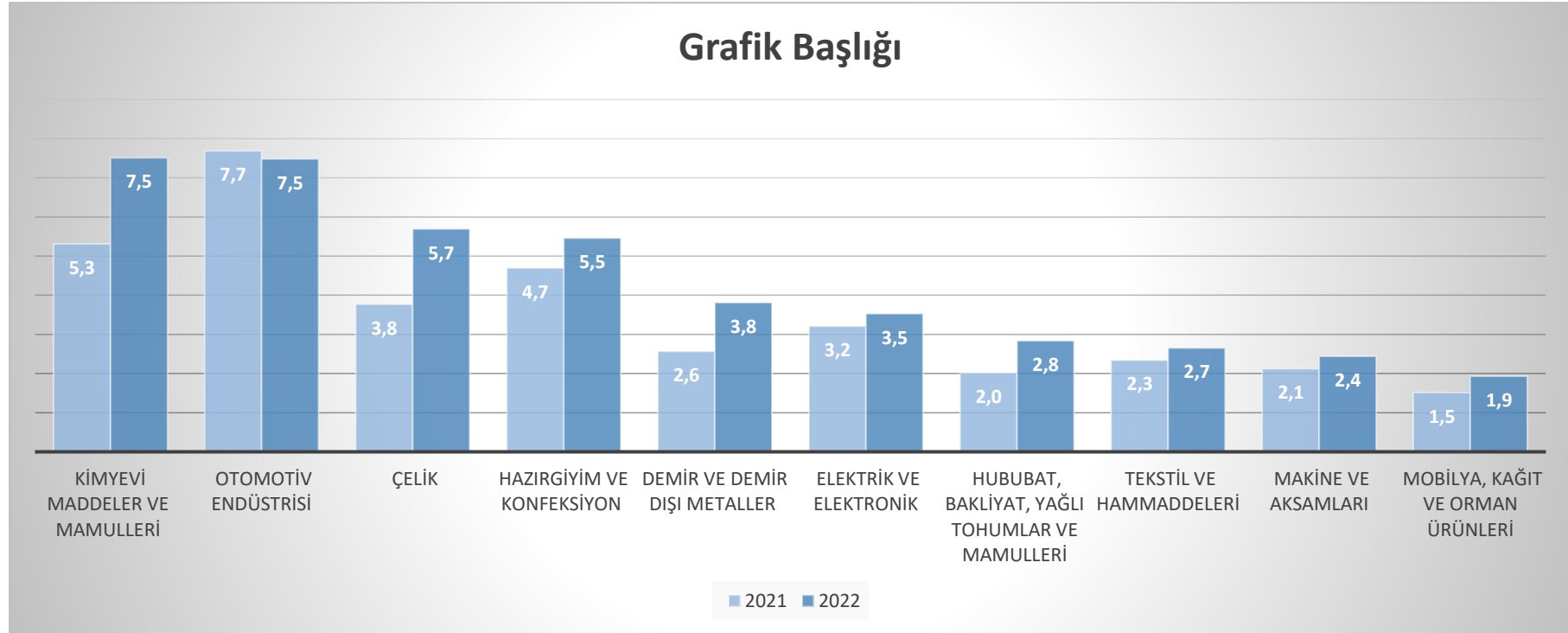


Kaynak: TİM

Ülkeler Bazında Ocak-Mart 2022 dönemi Türkiye Geneli ihracatı incelendiğinde, **Almanya** pazarı **4,9** milyar dolar ihracat değeri ile ilk sırada yer alırken, Almanya'yı sırasıyla **3,5** milyar dolar ile **ABD** pazarı ve **3,1** milyar dolar ile **İtalya** izlemektedir.

## TÜRKİYE GENELİ SEKTÖREL BAZDA İHRACAT (OCAK-MART 2022)

(İlk 10 Sektör, milyar \$)



Kaynak: TİM

Sektörel Bazda Ocak-Mart 2022 dönemi Türkiye Geneli ihracatı incelendiğinde, **7,5 milyar dolar** ihracat değeri ile ilk sırada yer almaktadır. Kimyevi Maddeler ve Mamulleri sırasıyla **Otomotiv Endüstrisi**, **Çelik**, **Hazır Giyim ve Konfeksiyon**, **Demir ve Demir Dışı Metaller** ve **Elektrik Elektronik** sektörleri izlemektedir.

## UIB İHRACAT VERİLERİ (OCAK-MART 2022)

	2021	2022	Değişim %	Payı %
OTOMOTİV ENDÜSTRİSİ	6.775.376.775	6.357.528.754	-6,17%	81,42%
TEKSTİL VE HAMMADDELERİ	300.648.933	364.064.715	21,09%	4,66%
HAZIRGIYIM VE KONFEKSİYON	217.063.099	287.184.898	32,30%	3,68%
MEYVE SEBZE MAMULLERİ	48.337.408	68.295.514	41,29%	0,87%
YAŞ MEYVE VE SEBZE	24.717.837	26.505.254	7,23%	0,34%
DİĞER BİRLİKLER	642.678.912	705.130.520	9,72%	9,03%
<b>TOPLAM</b>	<b>8.008.822.963</b>	<b>7.808.709.653</b>	<b>-2,50%</b>	<b>100,00%</b>

Kaynak: UIB

- **UIB** ihracatı **Ocak-Mart dönemi** geçen sene aynı döneme göre **-2,5 % azalışla 7,8 milyar dolar** olarak gerçekleşmiştir.
- **Ocak-Mart 2022 döneminde en çok Otomotiv Endüstrisi** ihracatı gerçekleşmiş olup, sektörün **UIB** ihracatından aldığı pay **%81** olmuştur. Otomotiv Endüstrisini sırasıyla, **%4,7** pay ile **Tekstil ve Hammaddeleri**, **%3,7** pay ile **Hazır Giyim ve Konfeksiyon**, **%1** pay ile **Meyve Sebze Mamulleri** ve **%0,3** pay ile **Yaş Meyve ve Sebze** sektörleri izlemektedir.



**YASAL UYARI;** Bu rapor Birliğimiz uzmanları tarafından güvenilir olduğuna inanılan kamuya açık kaynaklardan elde edilen bilgiler kullanılmak suretiyle, sadece bilgilendirme amacıyla hazırlanmıştır. Bu rapor ve içindeki bilgilerin kullanılması nedeniyle doğrudan veya dolaylı olarak oluşacak zararlardan Birliğimiz hiçbir şekilde sorumluluk kabul etmemektedir. Birliğimizin yazılı izni alınmaksızın herhangi bir kişi tarafından, herhangi bir amaçla, kısmen veya tamamen çoğaltılamaz, dağıtılamaz veya yayımlanamaz. Tüm haklarımız saklıdır.