

MAKROEKONOMİK GÖSTERGELER

Türkiye Geneli Makro Ekonomik Verileri

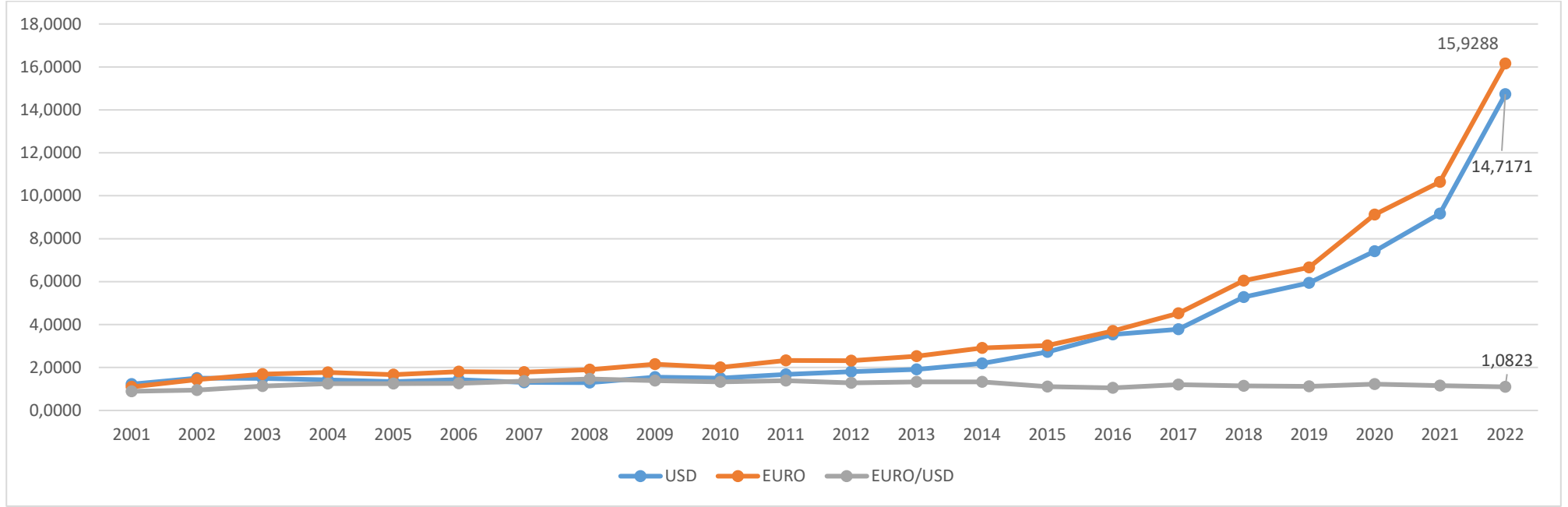
	2017	2018	2019	2020	2021	2022
GSYH (Milyon \$) (2021)	851,0	784,0	760,7	717	188	-
GSYH Büyüme Hızı (%) (2021)	7,4	2,6	0,9	1,8	21,7	-
Sanayi Üretim Endeksi (%) (Şubat 2022)	0,9	-9,8	8,6	9	13,8	13,3
Kapasite Kullanım Oranı (%) (Nisan 2022)	79,0	74,1	77,2	75,6	78	77,8
TÜFE % (Nisan 2022)	11,92	20,3	11,84	14,60	19,89	69,97
ÜFE % (Nisan 2022)	15,47	33,64	7,36	25,15	46,31	121,82
İşsizlik Oranı % (Şubat 2022)	10,9	13,5	13,3	12,9	11,15	10,7

Kaynak: TÜİK, TCMB

TÜİK ve TCMB Verilerine göre,

- 2021 yılı GSYH değeri 803 milyar dolar olurken, aynı dönem GSYH Büyüme Hızı bir önceki yıla göre %11 oranında artmıştır.
- Sanayi Üretim Endeksi, Şubat 2022'de bir önceki yılın aynı ayına göre +%13,3 oranında artmıştır.
- Kapasite Kullanım Oranı 2022 yılı Nisan ayında %77,8 seviyesinde gerçekleşmiştir.
- 2022 yılı Nisan ayında, TÜFE'de bir önceki yılın aynı ayına göre %69,97 oranında ÜFE'de ise %121,82 oranında artış gerçekleşmiştir.
- İşsizlik Oranı Şubat 2022'de %10,7 seviyesinde gerçekleşmiştir.

DÖVİZ KURLARINDAKİ DEĞİŞİM (NİSAN 2022)

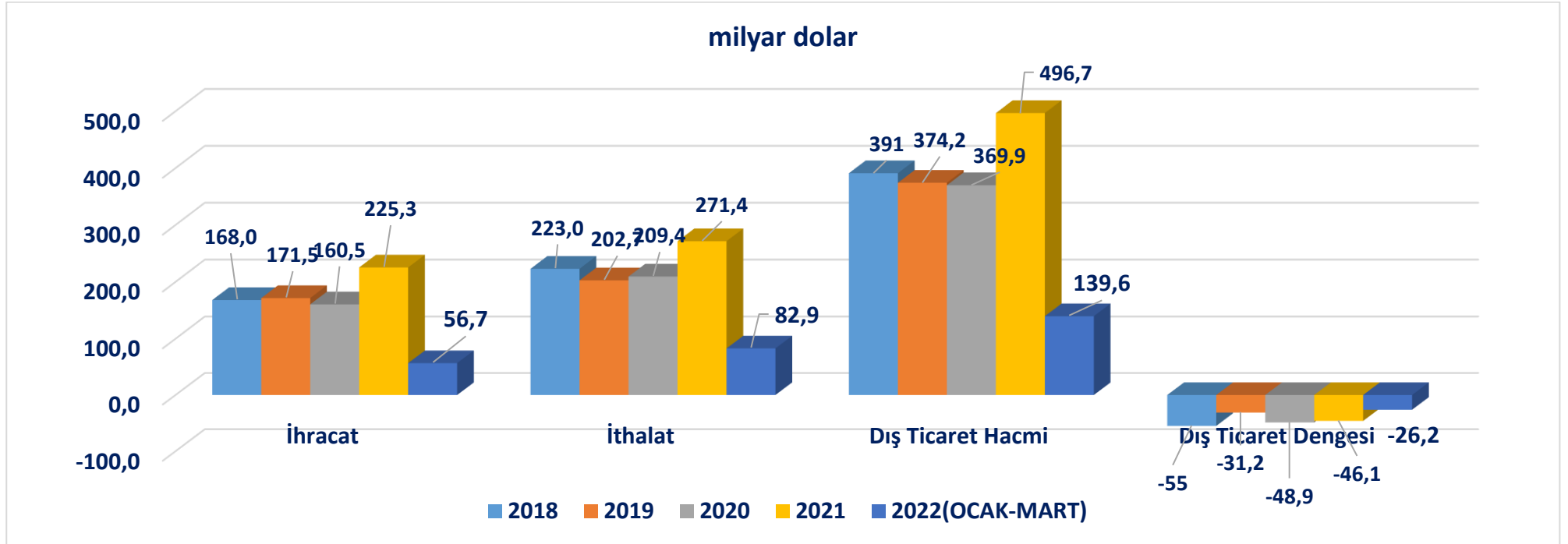


Kaynak: TCMB

2000-2022 yılları arasındaki döviz kurları incelendiğinde,

- USD'nin 2002 yılından itibaren düşüş trendine girdiği, 2011 yılından itibaren tekrar bir yükseliş trendine girdiği ve 2022 Nisan ayında 14,7 değerine ulaştığı görülmektedir.
- EURO 2022 Nisan ayında 15,9; Euro/Dolar paritesi ise 1,08 değerinde gerçekleşmiştir.

TÜRKİYE GENELİ DIŞ TİCARET VERİLERİ (OCAK-NİSAN 2022*)



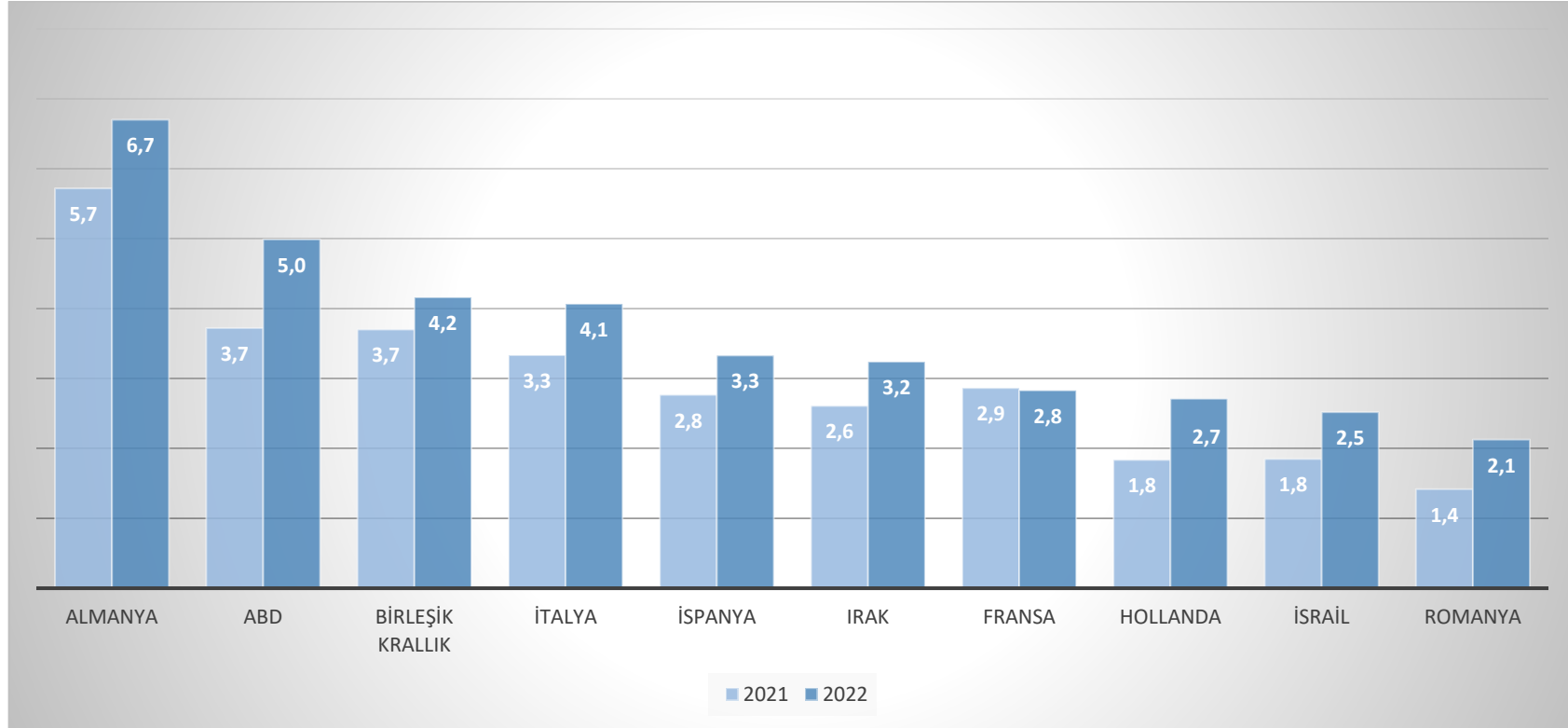
Kaynak: TÜİK

TÜİK verilerine göre, 2022 yılı Ocak-Mart döneminde ihracat 56,7 milyar dolar, ithalat 82,9 milyar dolar olarak gerçekleşmiştir. Dış ticaret hacmi 139,9 milyar dolar, dış ticaret dengesi -26,2 milyar dolar olarak gerçekleşmiştir.

(*: Türkiye Geneli ithalat verilerine sadece TÜİK verilerinden ulaşılmakta olup, TÜİK' te Mart 2022 dönemine ait veriler yer almaktadır.)

TÜRKİYE GENELİ ÜLKE BAZINDA İHRACAT (OCAK-NİSAN 2022)

(İlk 10 Ülke, milyar \$)

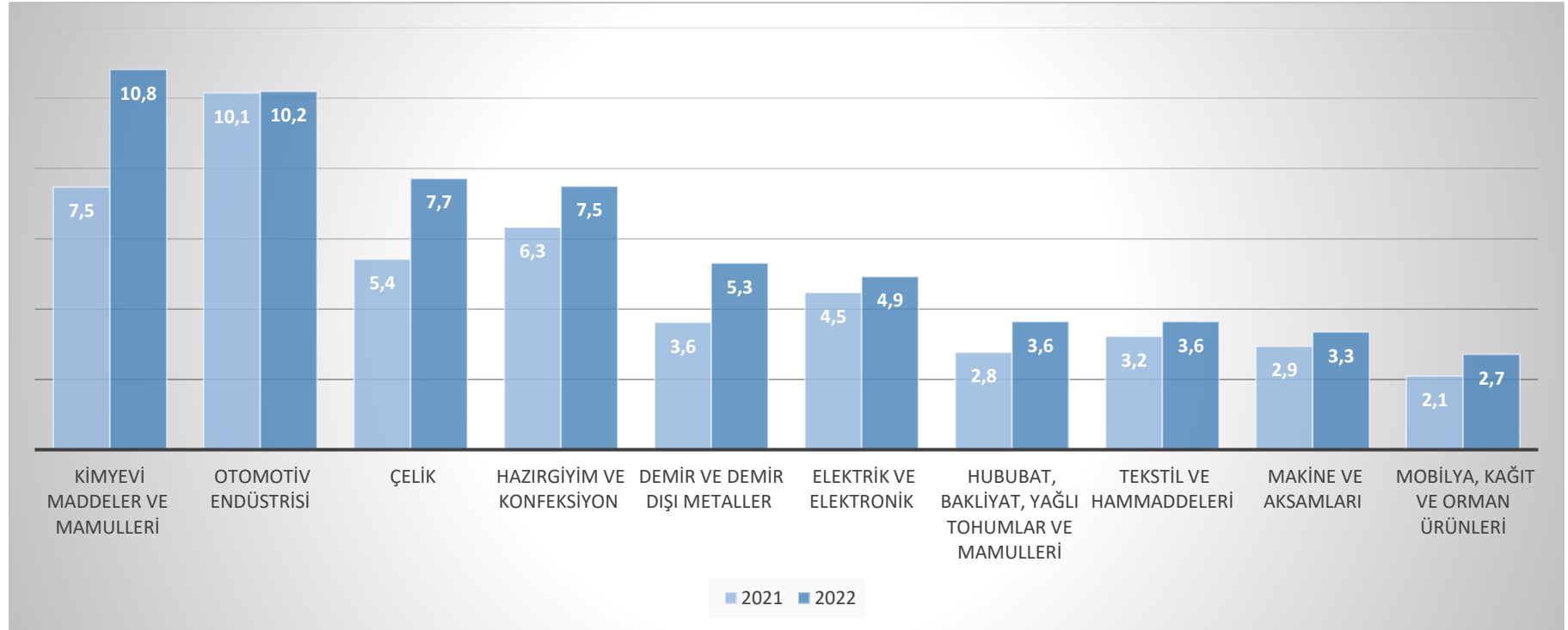


Kaynak: TİM

Ülkeler Bazında Ocak-Nisan 2022 dönemi Türkiye Geneli ihracatı incelendiğinde, Almanya pazarı 6,7 milyar dolar ihracat değeri ile ilk sırada yer alırken, Almanya'yı sırasıyla 5,0 milyar dolar ile ABD pazarı ve 4,2 milyar dolar ile Birleşik Krallık izlemektedir.

TÜRKİYE GENELİ SEKTÖREL BAZDA İHRACAT (OCAK-NİSAN 2022)

(İlk 10 Sektör, milyar \$)



Kaynak: TİM

Sektörel Bazda Ocak-Nisan 2022 dönemi Türkiye Geneli ihracatı incelendiğinde, Kimyevi Maddeler ve Mamulleri 10,8 milyar dolar ihracat değeri ile ilk sırada yer almaktadır. Kimyevi Maddeler ve Mamulleri sırasıyla Otomotiv Endüstrisi, Çelik, Hazır Giyim ve Konfeksiyon, Demir ve Demir Dışı Metaller ve Elektrik Elektronik sektörleri izlemektedir.

UIB İHRACAT VERİLERİ (OCAK-NİSAN 2022)

	01 Ocak-30 Nisan 2021	01 Ocak-30 Nisan 2022	Değişim %	Payı %
OTOMOTİV ENDÜSTRİSİ	8.901.364.525	8.627.099.617	-3,08%	81,35%
TEKSTİL VE HAMMADDELERİ	422.153.401	503.949.760	19,38%	4,75%
HAZIRGIYIM VE KONFEKSİYON	300.765.962	392.510.388	30,50%	3,70%
MEYVE SEBZE MAMULLERİ	66.769.330	91.200.950	36,59%	0,86%
YAŞ MEYVE VE SEBZE	32.625.338	36.035.390	10,45%	0,34%
DİĞER BİRLİKLER	881.379.881	953.498.648	8,18%	8,99%
TOPLAM	10.605.058.437	10.604.294.752	-0,01%	100,00%

Kaynak: UIB

- **UIB** ihracatı **Ocak-Nisan dönemi** geçen sene aynı döneme göre **-0,01 % azalışla 10,6 milyar dolar** olarak gerçekleşmiştir.
- **Ocak-Nisan 2022 döneminde en çok Otomotiv Endüstrisi** ihracatı gerçekleşmiş olup, sektörün UIB ihracatından aldığı pay **%81** olmuştur. Otomotiv Endüstrisini sırasıyla, **%4,8** pay ile **Tekstil ve Hammaddeleri**, **%3,7** pay ile **Hazır Giyim ve Konfeksiyon**, **%1** pay ile **Meyve Sebze Mamulleri** ve **%0,3** pay ile **Yaş Meyve ve Sebze** sektörleri izlemektedir.



YASAL UYARI; Bu rapor Birliğimiz uzmanları tarafından güvenilir olduğuna inanılan kamuya açık kaynaklardan elde edilen bilgiler kullanılmak suretiyle, sadece bilgilendirme amacıyla hazırlanmıştır. Bu rapor ve içindeki bilgilerin kullanılması nedeniyle doğrudan veya dolaylı olarak oluşacak zararlardan Birliğimiz hiçbir şekilde sorumluluk kabul etmemektedir. Birliğimizin yazılı izni alınmaksızın herhangi bir kişi tarafından, herhangi bir amaçla, kısmen veya tamamen çoğaltılamaz, dağıtılamaz veya yayımlanamaz. Tüm haklarımız saklıdır.