

MAKROEKONOMİK GÖSTERGELER

Türkiye Geneli Makro Ekonomik Verileri

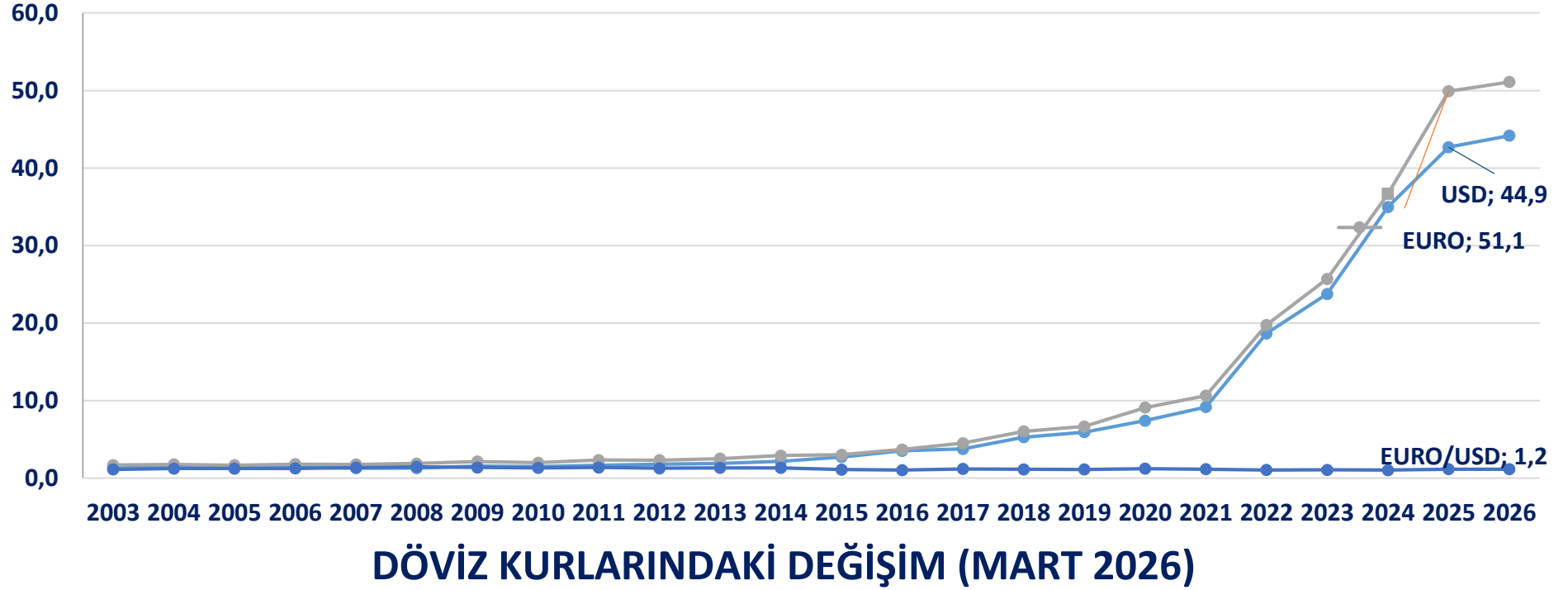
	2020	2021	2022	2023	2024	2025	2026
GSYH (Milyon \$)							
(2025 3. Çeyrek)	717	803	906	1.119	358	432,9	438,6
GSYH Büyüme Hızı (%)							
(2025 4. Çeyrek)	1,8	21,7	4	4,5	2,1	3,7	3,4
Sanayi Üretim Endeksi (%)							
(Şubat 2026)	9	13,8	-0,2	1,1	7	2,4	2,2
Kapasite Kullanım Oranı (%)							
(Şubat 2026)	75,6	78	76,4	77,3	74,6	74,4	73,3
TÜFE % (Şubat 2026)	14,6	19,89	64,3	64,77	42,12	30,9	30,9
ÜFE % (Şubat 2026)	25,15	46,31	97,7	81,18	27,2	27,7	27,6
İşsizlik Oranı % (Şubat 2026)	12,9	11,15	10,3	9,4	8,5	8,6	8,1

Kaynak: TÜİK, TCMB

TÜİK ve TCMB Verilerine göre,

- 2025 yılı dördüncü çeyreğinde GSYH cari fiyatlarla ABD doları bazında 438 milyar 605 milyon olarak gerçekleşirken, Gayrisafi Yurt İçi Hâsıla (GSYH) 2025 yılı dördüncü çeyreğinde bir önceki yıla göre % 3,4 arttı.
- Sanayi Üretim Endeksi Şubat 2026'da bir önceki yılın aynı ayına göre % 2,2 oranında artmıştır.
- Kapasite Kullanım Oranı 2026 yılı Mart ayında %73,3 seviyesinde gerçekleşmiştir.
- 2026 yılı Mart ayında, TÜFE'de bir önceki yılın aynı ayına göre %30,87 oranında ÜFE'de ise %28,08 oranında artış gerçekleşmiştir.
- İşsizlik Oranı Şubat 2026'te %8,5 seviyesinde gerçekleşmiştir.

Grafik Başlığı



Kaynak:

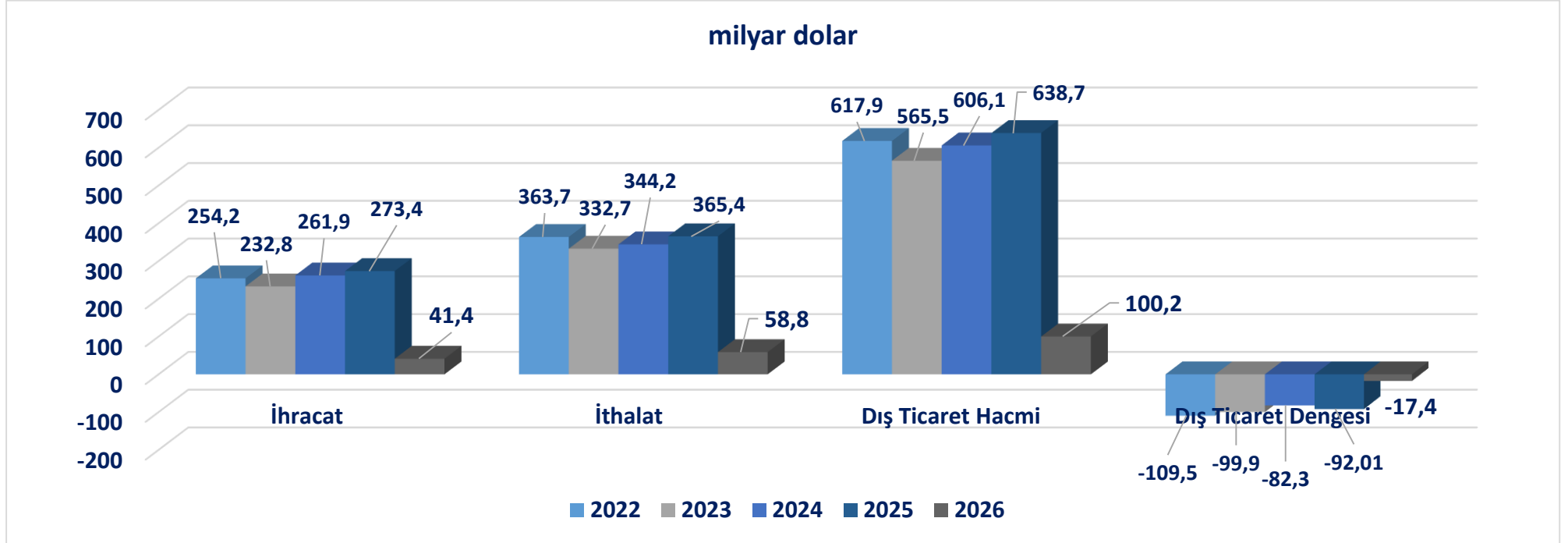
TCMB

2002-2025 yılları arasındaki döviz kurları incelendiğinde,

- USD'nin 2002 yılından itibaren düşüş eğilimine girdiği, 2011 yılından itibaren tekrar bir yükseliş eğilimine girdiği ve 2026 mART ayında 44,9 TL değerine ulaştığı görülmektedir.
- EURO 2026 Mart ayında 51,1 TL; Euro/Dolar paritesi ise 1,2 değerinde gerçekleşmiştir.

TÜRKİYE GENELİ DIŞ TİCARET VERİLERİ

(OCAK-ŞUBAT 2026)



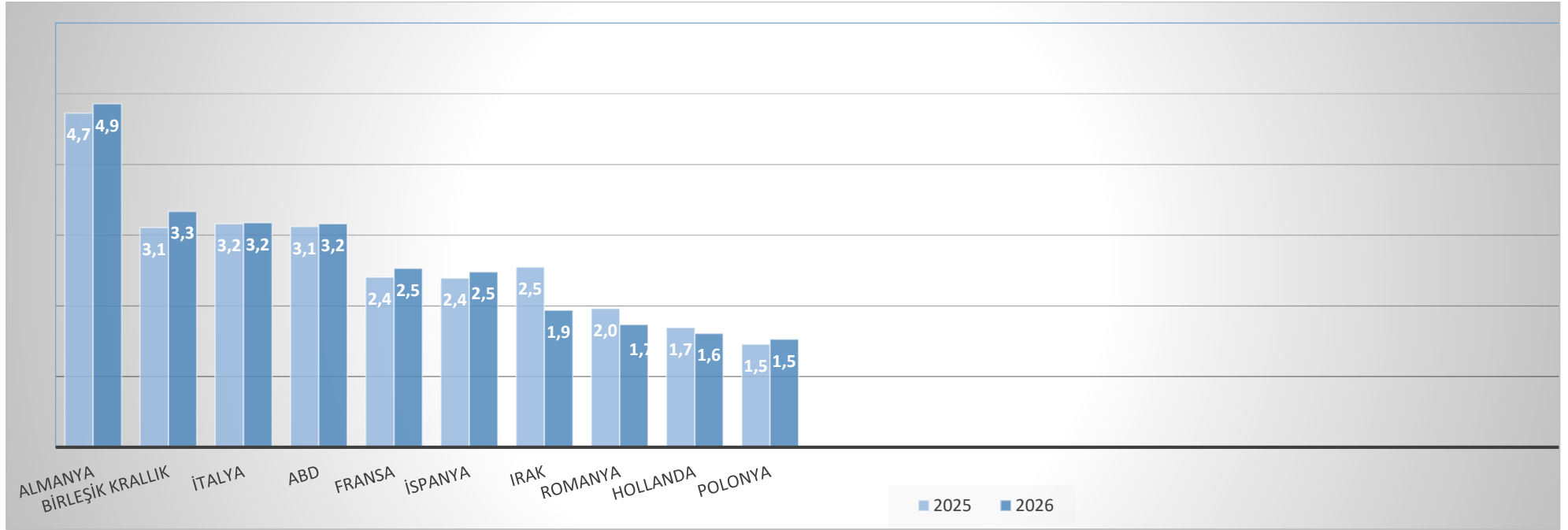
Kaynak: TÜİK

TÜİK verilerine göre, 2026 yılı Ocak-Şubat döneminde ihracat 41,4 milyar dolar, ithalat 58,8 milyar dolar olarak gerçekleşmiştir. Dış ticaret hacmi 100,2 milyar dolar, dış ticaret dengesi -17,4 milyar dolar olarak gerçekleşmiştir.

(*: Türkiye Geneli ithalat verilerine TÜİK verilerinden ulaşılmakta olup, Ocak-Şubat 2026 dönemine ait veriler yer almaktadır.)

TÜRKİYE GENELİ ÜLKE BAZINDA İHRACAT (OCAK-MART 2026)

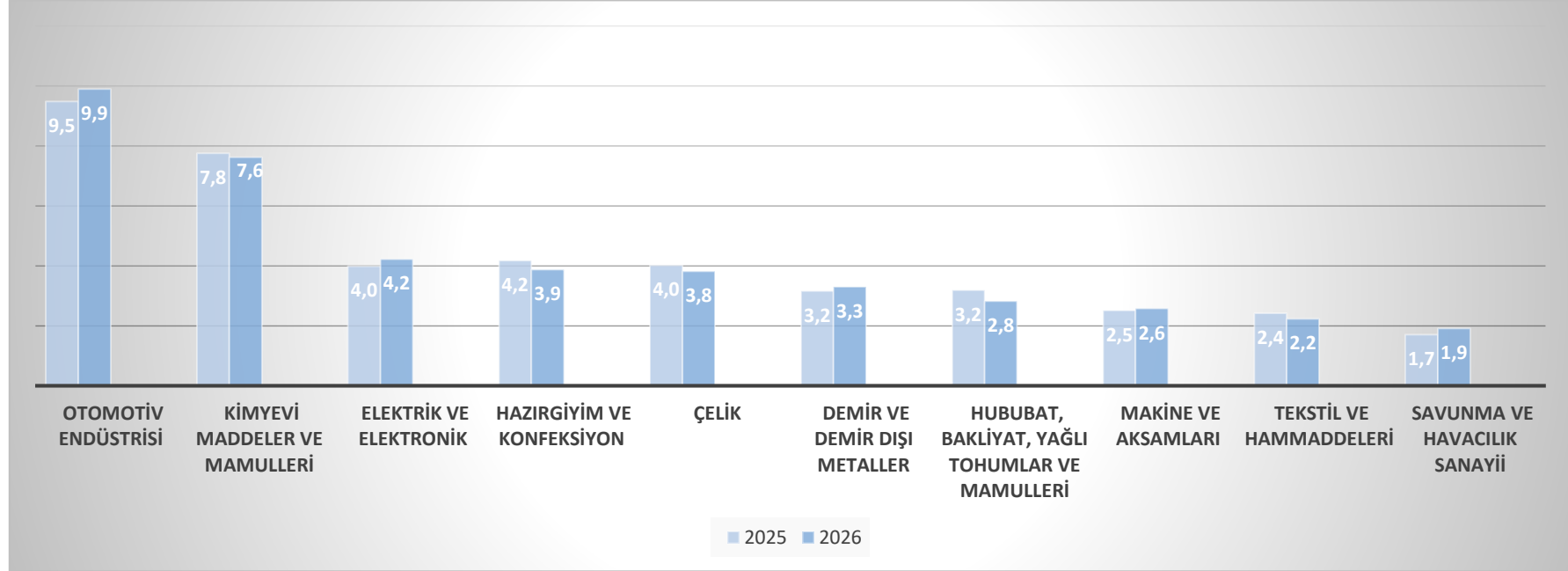
(İlk 10 Ülke, milyar \$)



Kaynak: TİM

Ülkeler Bazında Ocak-Mart 2026 dönemi Türkiye Geneli ihracatı incelendiğinde, Almanya pazarı 4,9 milyar dolar ihracat değeri ile ilk sırada yer alırken, Almanya'yı sırasıyla 3,3 milyar dolar ile Birleşik Krallık ve 3,2 milyar dolar ile İtalya izlemektedir.

TÜRKİYE GENELİ SEKTÖREL BAZDA İHRACAT (OCAK-MART 2026)



(İlk 10 Sektör, milyar \$)

Kaynak: TİM

Sektörel Bazda Ocak-Mart 2026 dönemi Türkiye Geneli ihracatı incelendiğinde **Otomotiv Endüstrisi 9,9 milyar dolar** ihracat değeri ile ilk sırada yer almaktadır. Otomotiv Endüstrisi sırasıyla **Kimyevi Maddeler ve Mamulleri, Elektrik ve Elektronik ve Hazırgiyim ve Konfeksiyon** izlemektedir.

UİB İHRACAT VERİLERİ (OCAK-MART 2026)

	01 Ocak - 31 Mart		2025 - 2026	2026
	2025	2026	Değişim %	Payı %
OTOMOTİV ENDÜSTRİSİ İHRACATÇILARI BİRLİĞİ	8.356.749.896	8.856.214.110	5,98%	85,69%
TEKSTİL VE HAMMADDELERİ	309.247.706	301.431.231	-2,53%	2,92%
HAZIRGIYIM VE KONFEKSİYON	203.418.809	190.358.748	-6,42%	1,84%
MEYVE SEBZE MAMULLERİ	68.837.246	52.276.939	-24,06%	0,51%
YAŞ MEYVE VE SEBZE	39.127.549	37.553.267	-4,02%	0,36%
DİĞER BİRLİKLER	846.968.143	897.146.344	5,92%	8,68%
Toplam:	9.824.349.349	10.334.980.640	5,20%	100,00%

Kaynak: UİB

- UİB ihracatı Ocak-Mart döneminde geçen senenin aynı ayına göre % 5,2 artışla 10,3 milyar dolar olarak gerçekleşmiştir.
- Ocak-Mart döneminde en çok Otomotiv Endüstrisi ihracatı gerçekleşmiş olup, sektörün UİB ihracatından aldığı pay %85,7 olmuştur. Otomotiv Endüstrisini sırasıyla, %2,9 pay ile Tekstil ve Hammaddeleri, %1,8 pay ile Hazır Giyim ve Konfeksiyon, % 0,5 pay ile Meyve Sebze Mamulleri ve %0,4 pay ile Yaş Meyve ve Sebze sektörleri izlemektedir.

YASAL UYARI; Bu rapor Birliğimiz uzmanları tarafından güvenilir olduğuna inanılan kamuya açık kaynaklardan elde edilen bilgiler kullanılmak suretiyle, sadece bilgilendirme amacıyla hazırlanmıştır. Bu rapor ve içindeki bilgilerin kullanılması nedeniyle doğrudan veya dolaylı olarak oluşacak zararlardan Birliğimiz hiçbir şekilde sorumluluk kabul etmemektedir. Birliğimizin yazılı izni alınmaksızın herhangi bir kişi tarafından, herhangi bir amaçla, kısmen veya tamamen çoğaltılamaz, dağıtılamaz veya yayımlanamaz. Tüm haklarımız saklıdır.