

MAKROEKONOMİK GÖSTERGELER

Türkiye Geneli Makro Ekonomik Verileri

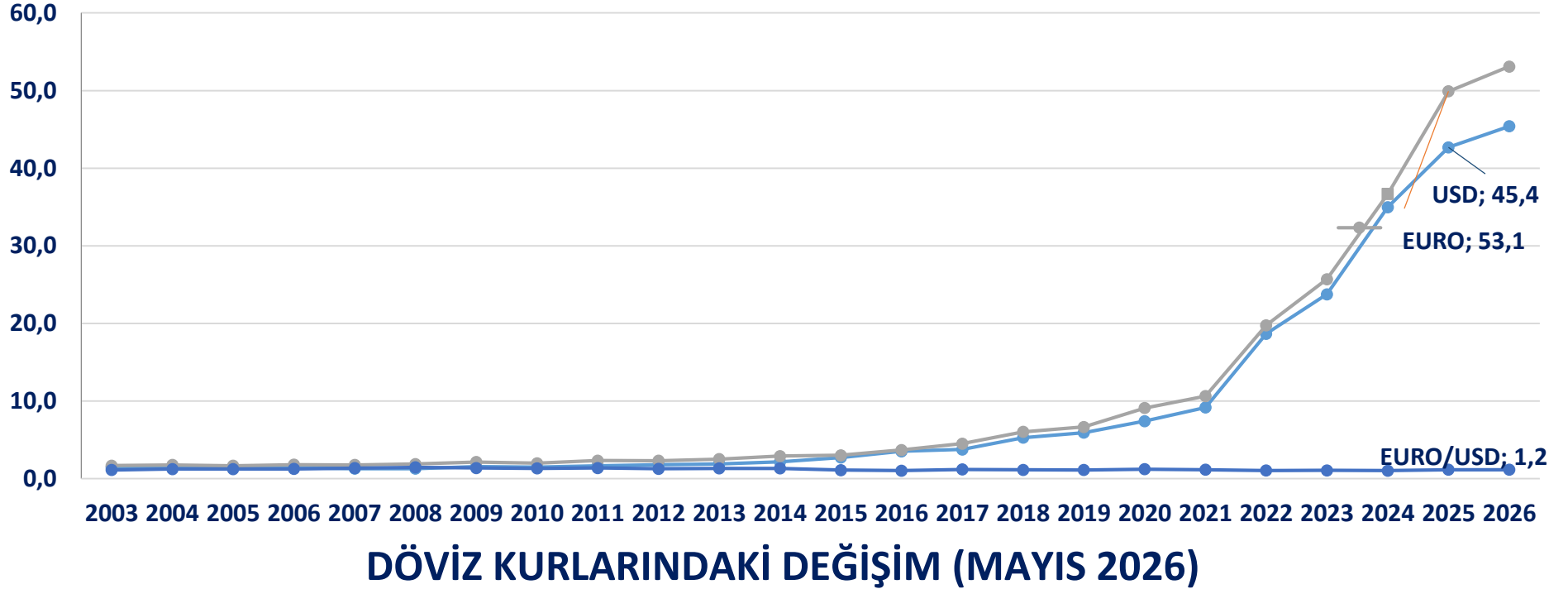
	2020	2021	2022	2023	2024	2025	2026
GSYH (Milyon \$)							
(2026 1. Çeyrek)	717	803	906	1.119	358	432,9	438,6
GSYH Büyüme Hızı (%)							
(2026 1. Çeyrek)	1,8	21,7	4	4,5	2,1	3,7	2,5
Sanayi Üretim Endeksi (%)							
(Mart 2026)	9	13,8	-0,2	1,1	7	2,4	-1,1
Kapasite Kullanım Oranı (%)							
(Mayıs 2026)	75,6	78	76,4	77,3	74,6	74,4	74,2
TÜFE % (Mayıs 2026)	14,6	19,89	64,3	64,77	42,12	30,9	32,6
ÜFE % (Mayıs 2026)	25,15	46,31	97,7	81,18	27,2	27,7	28,9
İşsizlik Oranı % (Nisan 2026)	12,9	11,15	10,3	9,4	8,5	8,6	8,2

Kaynak: TÜİK, TCMB

TÜİK ve TCMB Verilerine göre,

- 2026 yılı birinci çeyreğinde GSYH cari fiyatlarla ABD doları bazında 389 milyar 598 milyon olarak gerçekleşirken, Gayrisafi Yurt İçi Hâsıla (GSYH) 2026 yılı birinci çeyreğinde bir önceki yıla göre % 2,5 arttı.
- Sanayi Üretim Endeksi Mart 2026'da bir önceki yılın aynı ayına göre % -1,1 oranında azalmıştır.
- Kapasite Kullanım Oranı 2026 yılı Mayıs ayında %74,2 seviyesinde gerçekleşmiştir.
- 2026 yılı Mayıs ayında, TÜFE'de bir önceki yılın aynı ayına göre %32,6 oranında ÜFE'de ise %28,9 oranında artış gerçekleşmiştir.
- İşsizlik Oranı Nisan 2026'te %8,2 seviyesinde gerçekleşmiştir.

Grafik Başlığı



Kaynak:

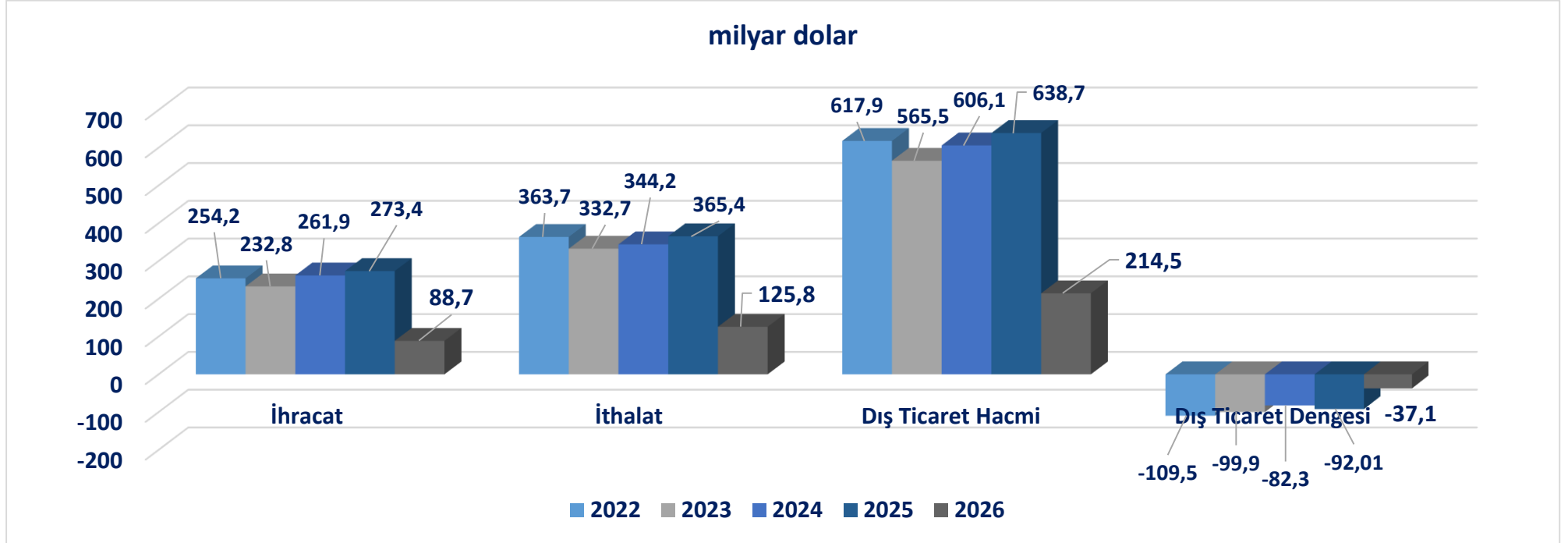
TCMB

2002-2025 yılları arasındaki döviz kurları incelendiğinde,

- USD'nin 2002 yılından itibaren düşüş eğilimine girdiği, 2011 yılından itibaren tekrar bir yükseliş eğilimine girdiği ve 2026 Mayıs ayında 45,41 TL değerine ulaştığı görülmektedir.
- EURO 2026 Mayıs ayında 53,09 TL; Euro/Dolar paritesi ise 1,2 değerinde gerçekleşmiştir.

TÜRKİYE GENELİ DİŞ TİCARET VERİLERİ

(OCAK-NİSAN 2026)



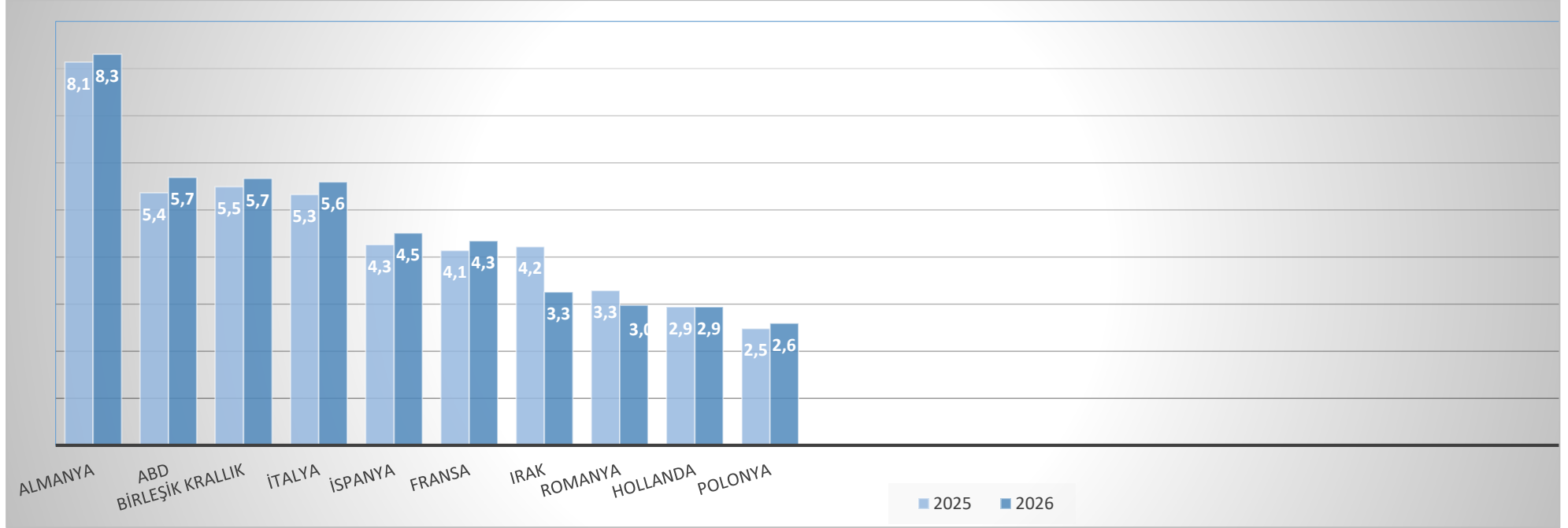
Kaynak: TÜİK

TÜİK verilerine göre, 2026 yılı Ocak-Nisan döneminde ihracat 88,7 milyar dolar, ithalat 125,8 milyar dolar olarak gerçekleşmiştir. Dış ticaret hacmi 214,5 milyar dolar, dış ticaret dengesi -37,1 milyar dolar olarak gerçekleşmiştir.

(*: Türkiye Geneli ithalat verilerine TÜİK verilerinden ulaşılmakta olup, Ocak-Nisan 2026 dönemine ait veriler yer almaktadır.)

TÜRKİYE GENELİ ÜLKE BAZINDA İHRACAT (OCAK-NİSAN 2026)

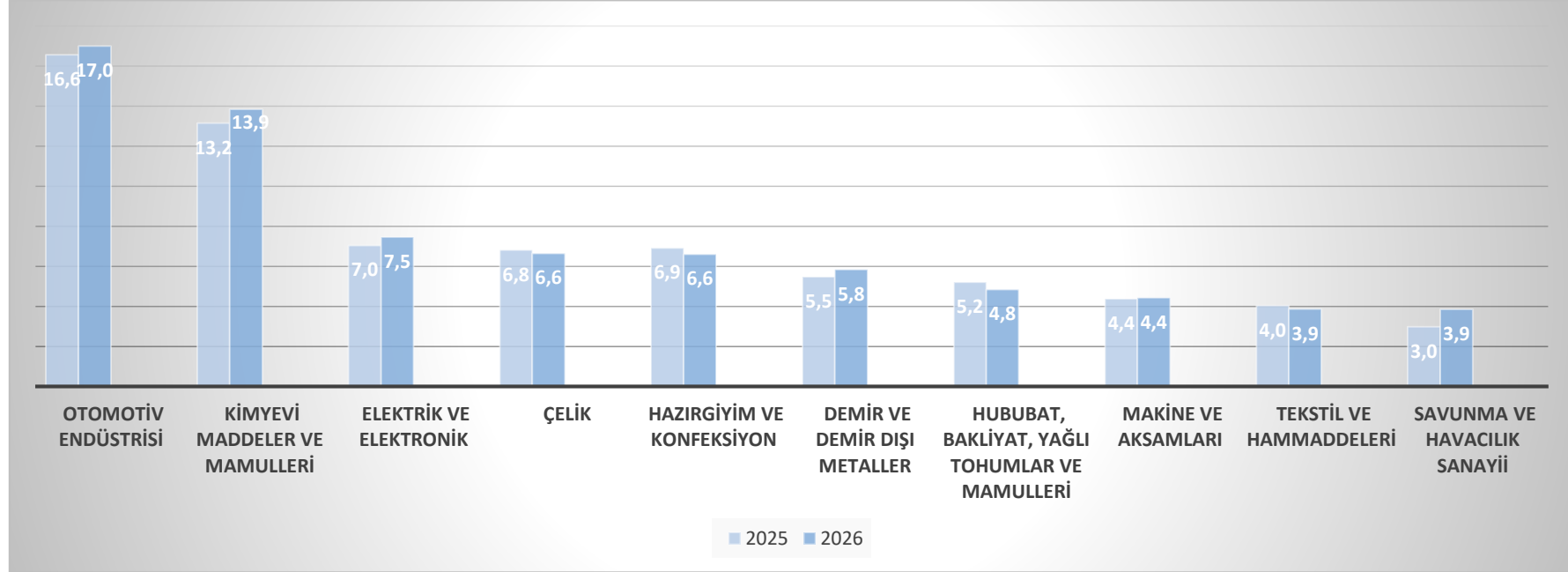
(İlk 10 Ülke, milyar \$)



Kaynak: TİM

Ülkeler Bazında Ocak-Mayıs 2026 dönemi Türkiye Geneli ihracatı incelendiğinde, Almanya pazarı 8,3 milyar dolar ihracat değeri ile ilk sırada yer alırken, Almanya'yı sırasıyla 5,7 milyar dolar ile ABD ve 5,7 milyar dolar ile Birleşik Krallık izlemektedir.

TÜRKİYE GENELİ SEKTÖREL BAZDA İHRACAT (OCAK-Mayıs 2026)



(İlk 10 Sektör, milyar \$)

Kaynak: TİM

Sektörel Bazda Ocak-Mayıs 2026 dönemi Türkiye Geneli ihracatı incelendiğinde **Otomotiv Endüstrisi 13,7 milyar dolar** ihracat değeri ile ilk sırada yer almaktadır. Otomotiv Endüstrisi sırasıyla **Kimyevi Maddeler ve Mamulleri, Elektrik ve Elektronik ve Çelik** izlemektedir.

UİB İHRACAT VERİLERİ (OCAK-MAYIS 2026)

	01 Ocak - 31 Mayıs		2025 - 2026	2026
	2025	2026	Değişim %	Payı %
OTOMOTİV ENDÜSTRİSİ İHRACATÇILARI BİRLİĞİ	14.636.158.920	15.215.167.890	4,0%	85,8%
TEKSTİL VE HAMMADDELERİ	522.597.709	509.716.645	-2,5%	2,9%
HAZIRGIYIM VE KONFEKSİYON	363.564.001	342.511.134	-5,8%	1,9%
MEYVE SEBZE MAMULLERİ	117.478.727	87.427.621	-25,6%	0,5%
YAŞ MEYVE VE SEBZE	57.528.038	58.934.934	2,4%	0,3%
DİĞER BİRLİKLER	1.515.554.039	1.523.909.827	0,6%	8,6%
Toplam:	17.212.881.433	17.737.668.052	3,0%	100,0%

Kaynak: UİB

- UİB ihracatı Ocak-Mayıs döneminde geçen senenin aynı ayına göre % 3 artışla 17,7 milyar dolar olarak gerçekleşmiştir.
- Ocak-Nisan döneminde en çok Otomotiv Endüstrisi ihracatı gerçekleşmiş olup, sektörün UİB ihracatından aldığı pay %85,8 olmuştur. Otomotiv Endüstrisini sırasıyla, %2,9 pay ile Tekstil ve Hammaddeleri, %1,9 pay ile Hazır Giyim ve Konfeksiyon, % 0,5 pay ile Meyve Sebze Mamulleri ve %0,3 pay ile Yaş Meyve ve Sebze sektörleri izlemektedir.

YASAL UYARI; Bu rapor Birliğimiz uzmanları tarafından güvenilir olduğuna inanılan kamuya açık kaynaklardan elde edilen bilgiler kullanılmak suretiyle, sadece bilgilendirme amacıyla hazırlanmıştır. Bu rapor ve içindeki bilgilerin kullanılması nedeniyle doğrudan veya dolaylı olarak oluşacak zararlardan Birliğimiz hiçbir şekilde sorumluluk kabul etmemektedir. Birliğimizin yazılı izni alınmaksızın herhangi bir kişi tarafından, herhangi bir amaçla, kısmen veya tamamen çoğaltılamaz, dağıtılamaz veya yayımlanamaz. Tüm haklarımız saklıdır.