

## MAKROEKONOMİK GÖSTERGELER

### Türkiye Geneli Makro Ekonomik Verileri

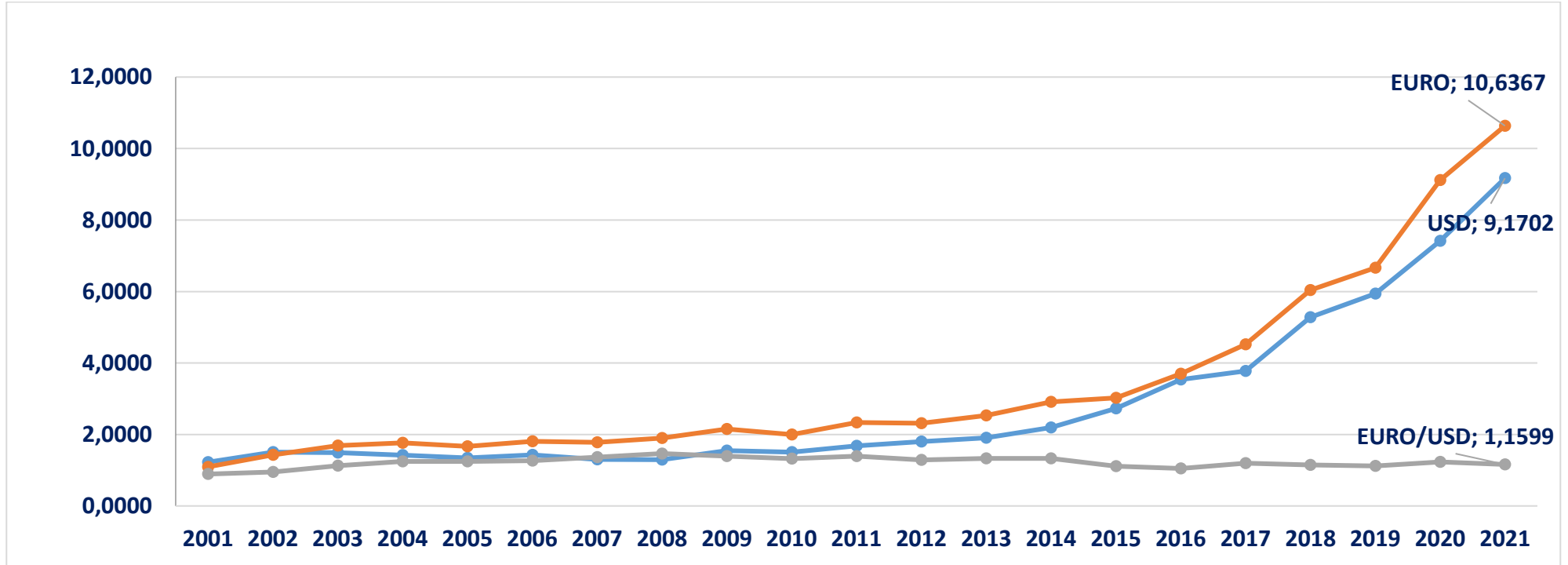
	2015	2016	2017	2018	2019	2020	2021
<b>GSYH (Milyon \$)</b> (2021, II. Çeyrek)	719,6	856,7	851,0	784,0	760,7	717	188
<b>GSYH Büyüme Hızı (%)</b> (2021, II. Çeyrek)	4,0	3,2	7,4	2,6	0,9	1,8	21,7
<b>Sanayi Üretim Endeksi (%)</b> (Ağustos 2021)	0,7	-0,2	0,9	-9,8	8,6	9	13,8
<b>Kapasite Kullanım Oranı (%)</b> (Ekim 2021)	75,8	76,5	79,0	74,1	77,2	75,6	78
<b>TÜFE % (Ekim 2021)</b>	8,81	8,53	11,92	20,3	11,84	14,60	19,89
<b>ÜFE % (Ekim 2021)</b>	5,71	9,94	15,47	33,64	7,36	25,15	46,31
<b>İşsizlik Oranı % (Eylül 2021)</b>	10,3	10,9	10,9	13,5	13,3	12,9	11,15

Kaynak: TÜİK, TCMB

### TÜİK ve TCMB Verilerine göre,

- 2021 yılı ikinci çeyrek GSYH değeri 189 milyar dolar olurken, aynı dönem GSYH Büyüme Hızı bir önceki yıla göre %21,7 oranında artmıştır.
- Sanayi Üretim Endeksi, Ağustos 2021'de bir önceki yılın aynı ayına göre % +13,8 oranında artmıştır.
- Kapasite Kullanım Oranı Ekim ayında %78 seviyesinde gerçekleşmiştir.
- 2021 yılı Ekim ayında, TÜFE'de bir önceki yılın aynı ayına göre %19,89 oranında ÜFE'de ise %46,31 oranında artış gerçekleşmiştir.
- İşsizlik Oranı Eylül 2021'de %11,15 seviyesinde gerçekleşmiştir.

## DÖVİZ KURLARINDAKİ DEĞİŞİM (EKİM 2021)

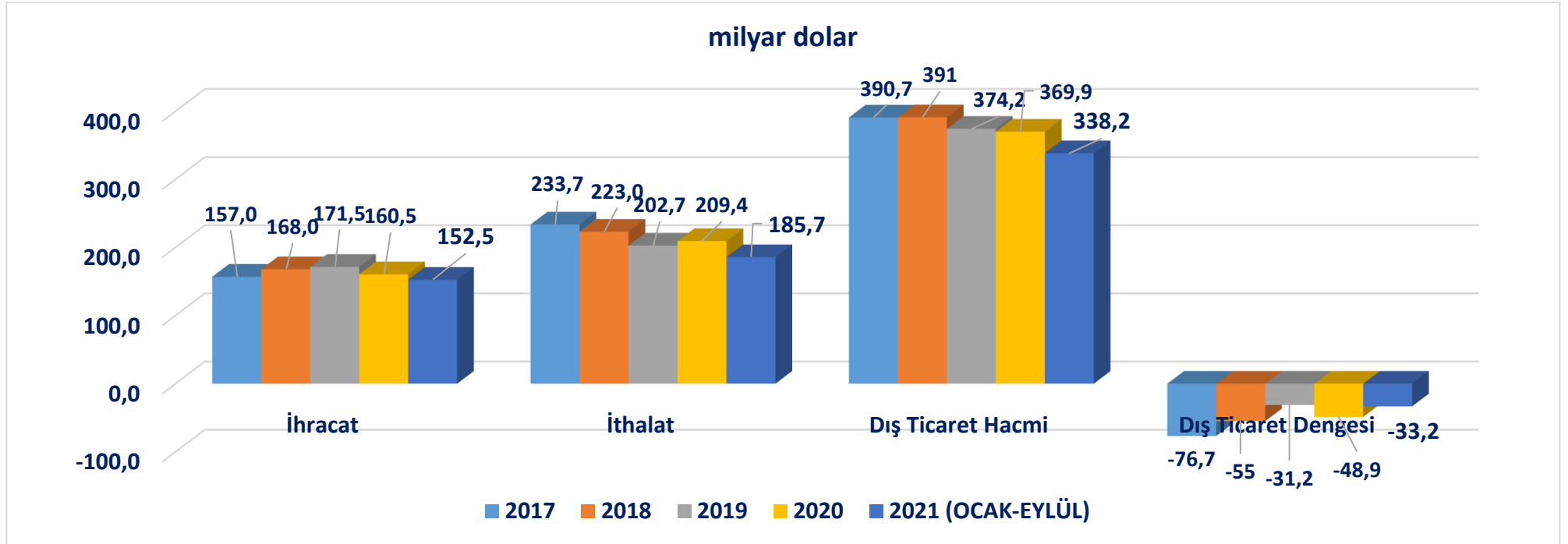


Kaynak: TCMB

### 2000-2021 yılları arasındaki döviz kurları incelendiğinde,

- USD'nin 2002 yılından itibaren düşüş trendine girdiği, 2011 yılından itibaren tekrar bir yükseliş trendine girdiği ve 2021 Ekim ayında 9,2 değerine ulaştığı görülmektedir.
- EURO 2021 Ekim ayında 10,6, Euro/Dolar paritesi ise 1,16 değerinde gerçekleşmiştir.

## TÜRKİYE GENELİ DIŞ TİCARET VERİLERİ (OCAK-EYLÜL 2021\*)



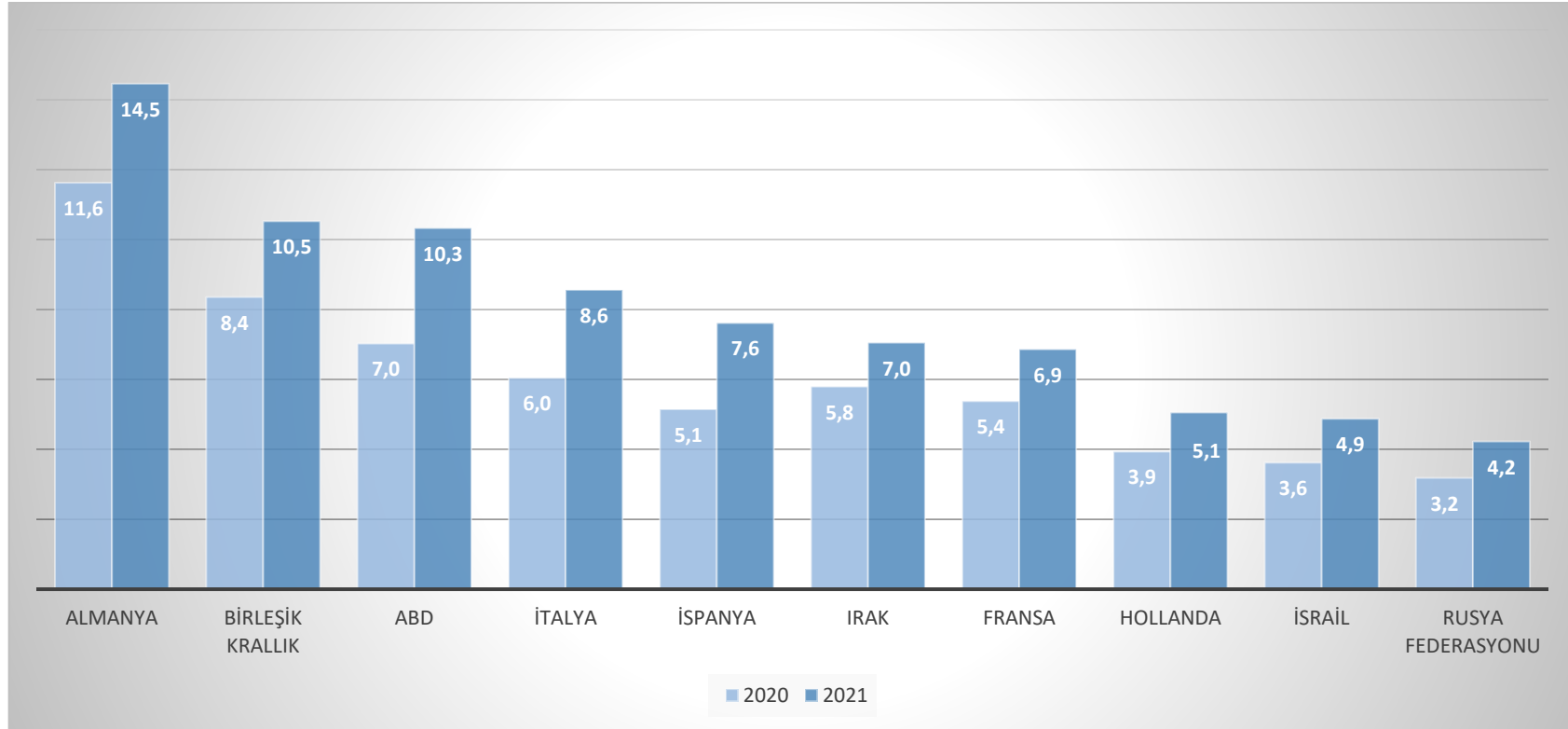
Kaynak: TÜİK

TÜİK verilerine göre, 2021 yılı Ocak-Eylül döneminde ihracat 152,5 milyar dolar, ithalat 185,7 milyar dolar olarak gerçekleşmiştir. Dış ticaret hacmi 338,2 milyar dolar, dış ticaret dengesi -33,2 milyar dolar olarak gerçekleşmiştir.

(\*: Türkiye Geneli ithalat verilerine sadece TÜİK verilerinden ulaşılmakta olup, TÜİK' te Eylül 2021 dönemine ait veriler yer almaktadır.)

## TÜRKİYE GENELİ ÜLKE BAZINDA İHRACAT (OCAK-EKİM 2021)

(İlk 10 Ülke, milyar \$)

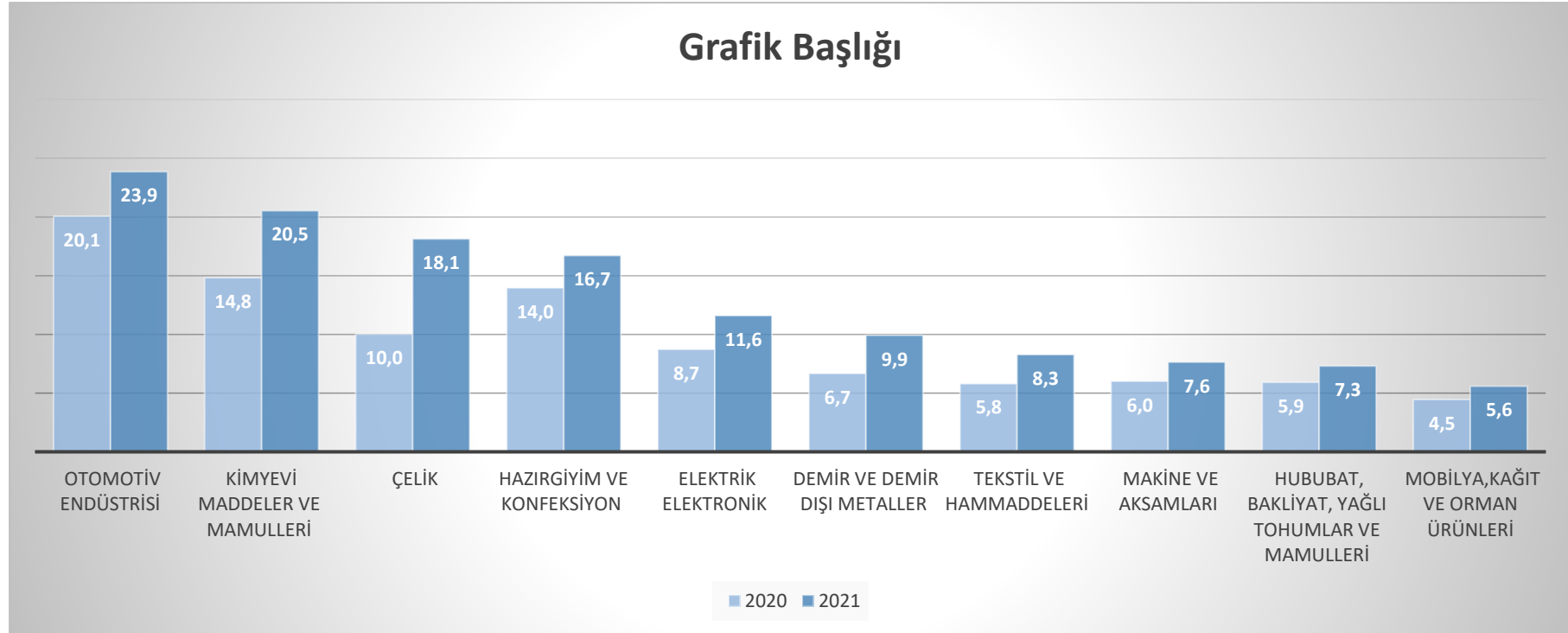


Kaynak: TİM

Ülkeler Bazında Ocak-Ekim 2021 dönemi Türkiye Geneli ihracatı incelendiğinde, Almanya pazarı 14,5 milyar dolar ihracat değeri ile ilk sırada yer alırken, Almanya'yı sırasıyla 10,5 milyar dolar ile Birleşik Krallık pazarı ve 10,3 milyar dolar ile ABD izlemektedir.

## TÜRKİYE GENELİ SEKTÖREL BAZDA İHRACAT (OCAK-EKİM 2021)

(İlk 10 Sektör, milyar \$)



Kaynak: TİM

Sektörel Bazda Ocak-Ekim 2021 dönemi Türkiye Geneli ihracatı incelendiğinde, **Otomotiv Endüstrisi 23,9 milyar dolar** ihracat değeri ile ilk sırada yer almaktadır. Otomotiv Endüstrisini sırasıyla, **Kimyevi Maddeler ve Mamulleri, Çelik, Hazır Giyim ve Konfeksiyon, Elektrik Elektronik ve Demir ve Demir Dışı Metaller Sektörleri** izlemektedir.

## UIB İHRACAT VERİLERİ (OCAK-EKİM 2021)

	2020	2021	Değişim %	Payı %
OTOMOTİV ENDÜSTRİSİ İHRACATÇILARI BİRLİĞİ	17.664.473.878	20.606.529.530	16,66%	82,31%
TEKSTİL VE HAMMADDELERİ	824.715.533	1.091.094.566	32,30%	4,36%
HAZIRGIYIM VE KONFEKSİYON	605.449.327	803.823.963	32,76%	3,21%
MEYVE SEBZE MAMULLERİ	151.389.730	191.589.619	26,55%	0,77%
YAŞ MEYVE VE SEBZE	126.776.741	140.717.284	11,00%	0,56%
DİĞER BİRLİKLER	1.712.209.510	2.200.824.549	28,54%	8,79%
<b>Toplam:</b>	<b>21.085.014.719</b>	<b>25.034.579.511</b>	<b>18,73%</b>	<b>100,00%</b>

Kaynak: UIB

- **UIB** ihracatı Ocak-Ekim 2021 dönemi geçen sene aynı döneme göre **19% artışla 25 milyar dolar** olarak gerçekleşmiştir.
- Ocak-Ekim 2021 döneminde en çok Otomotiv Endüstrisi ihracatı gerçekleşmiş olup, sektörün UIB ihracatından aldığı pay **%82** olmuştur. Otomotiv Endüstrisini sırasıyla, **%4** pay ile **Tekstil ve Hammaddeleri**, **%3** pay ile **Hazır Giyim ve Konfeksiyon**, **%1** pay ile **Meyve Sebze Mamulleri** ve **%1** pay ile **Yaş Meyve ve Sebze** sektörleri izlemektedir.



# AR-GE BÜLTEN

Sayı: 59  
EKİM/2021

**YASAL UYARI;** Bu rapor Birliğimiz uzmanları tarafından güvenilir olduğuna inanılan kamuya açık kaynaklardan elde edilen bilgiler kullanılmak suretiyle, sadece bilgilendirme amacıyla hazırlanmıştır. Bu rapor ve içindeki bilgilerin kullanılması nedeniyle doğrudan veya dolaylı olarak oluşacak zararlardan Birliğimiz hiçbir şekilde sorumluluk kabul etmemektedir. Birliğimizin yazılı izni alınmaksızın herhangi bir kişi tarafından, herhangi bir amaçla, kısmen veya tamamen çoğaltılamaz, dağıtılamaz veya yayımlanamaz. Tüm haklarımız saklıdır.