

MAKROEKONOMİK GÖSTERGELER

Türkiye Geneli Makro Ekonomik Verileri

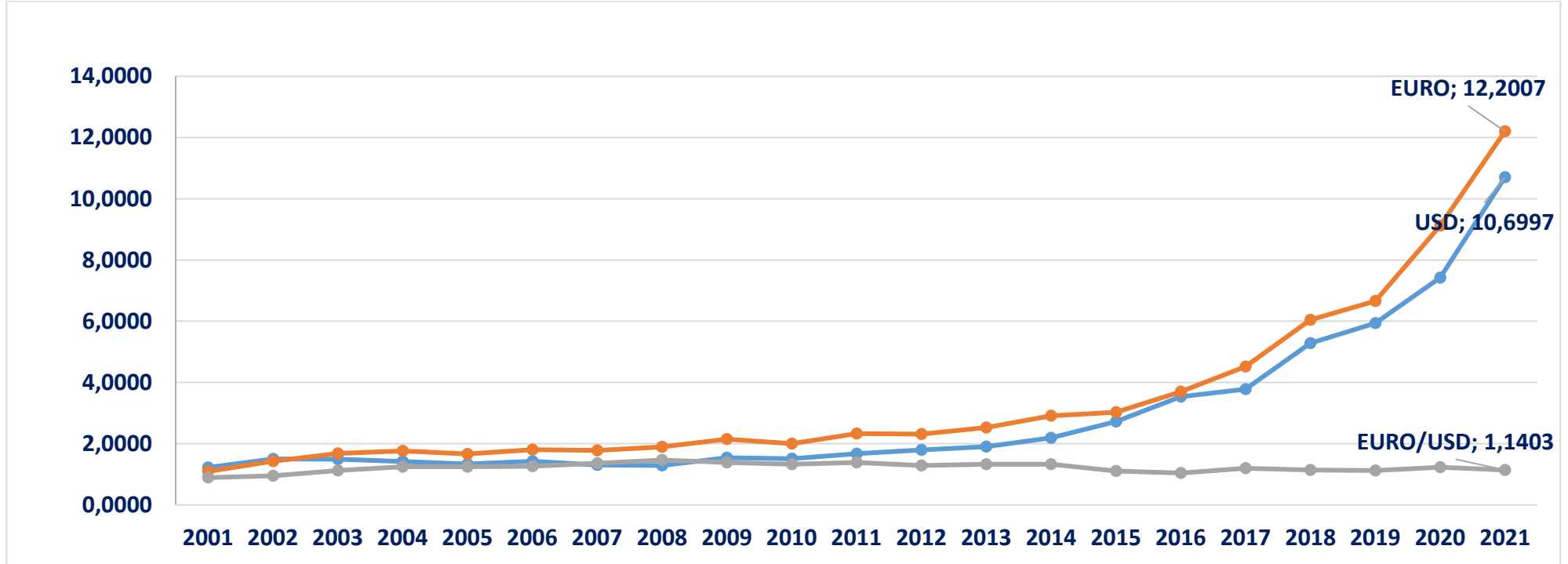
	2015	2016	2017	2018	2019	2020	2021
GSYH (Milyon \$) (2021, III. Çeyrek)	719,6	856,7	851,0	784,0	760,7	717	225
GSYH Büyüme Hızı (%) (2021, III. Çeyrek)	4,0	3,2	7,4	2,6	0,9	1,8	7,4
Sanayi Üretim Endeksi (%) (Eylül 2021)	0,7	-0,2	0,9	-9,8	8,6	9	8,9
Kapasite Kullanım Oranı (%) (Ekim 2021)	75,8	76,5	79,0	74,1	77,2	75,6	78,1
TÜFE % (Kasım 2021)	8,81	8,53	11,92	20,3	11,84	14,60	21,31
ÜFE % (Kasım 2021)	5,71	9,94	15,47	33,64	7,36	25,15	54,62
İşsizlik Oranı % (Eylül 2021)	10,3	10,9	10,9	13,5	13,3	12,9	11,5

Kaynak: TÜİK, TCMB

TÜİK ve TCMB Verilerine göre,

- 2021 yılı üçüncü çeyrek GSYH değeri 225 milyar dolar olurken, aynı dönem GSYH Büyüme Hızı bir önceki yıla göre %7,4 oranında artmıştır.
- Sanayi Üretim Endeksi, Eylül 2021'de bir önceki yılın aynı ayına göre % 8,9 oranında artmıştır.
- Kapasite Kullanım Oranı Kasım ayında %78,1 seviyesinde gerçekleşmiştir.
- 2021 yılı Kasım ayında, TÜFE'de bir önceki yılın aynı ayına göre %21,31 oranında ÜFE'de ise %54,62 oranında artış gerçekleşmiştir.
- İşsizlik Oranı Eylül 2021'de %11,15 seviyesinde gerçekleşmiştir.

DÖVİZ KURLARINDAKİ DEĞİŞİM (KASIM 2021)

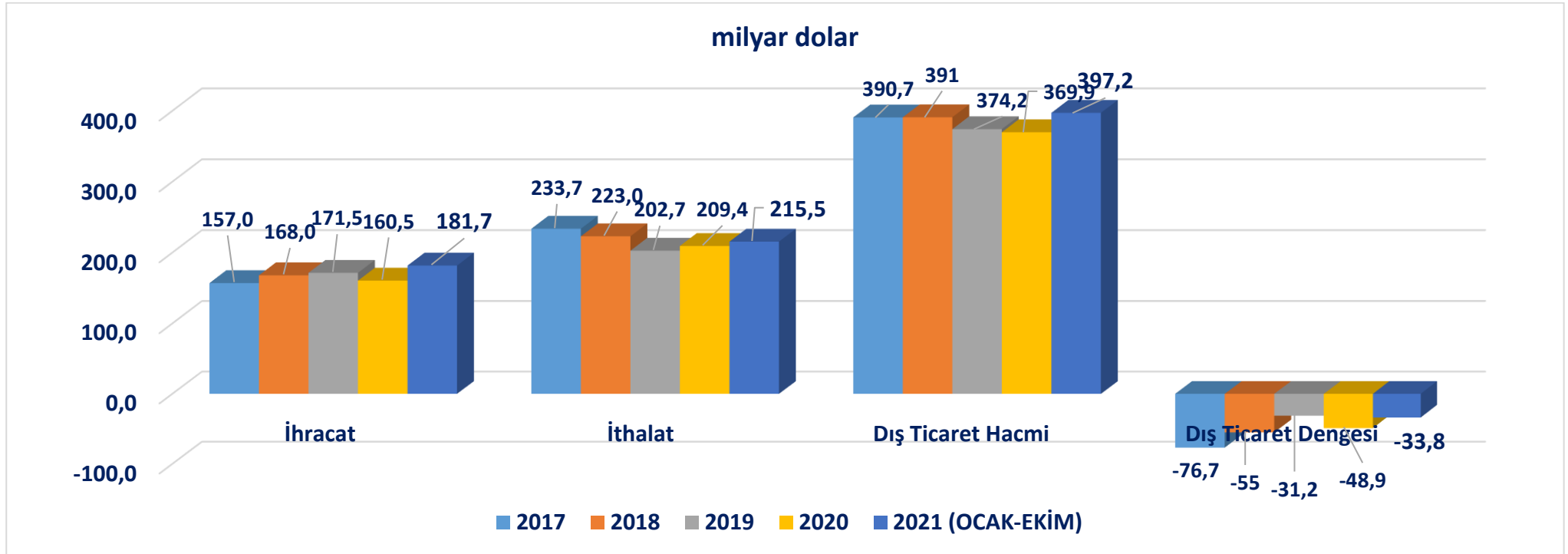


Kaynak: TCMB

2000-2021 yılları arasındaki döviz kurları incelendiğinde,

- USD'nin 2002 yılından itibaren düşüş trendine girdiği, 2011 yılından itibaren tekrar bir yükseliş trendine girdiği ve 2021 Kasım aylık ortalamasında 10,7 değerine ulaştığı görülmektedir.
- EURO 2021 Kasım ayında 12,2 Euro/Dolar paritesi ise 1,14 değerinde gerçekleşmiştir.

TÜRKİYE GENELİ DIŞ TİCARET VERİLERİ (OCAK-EKİM 2021*)



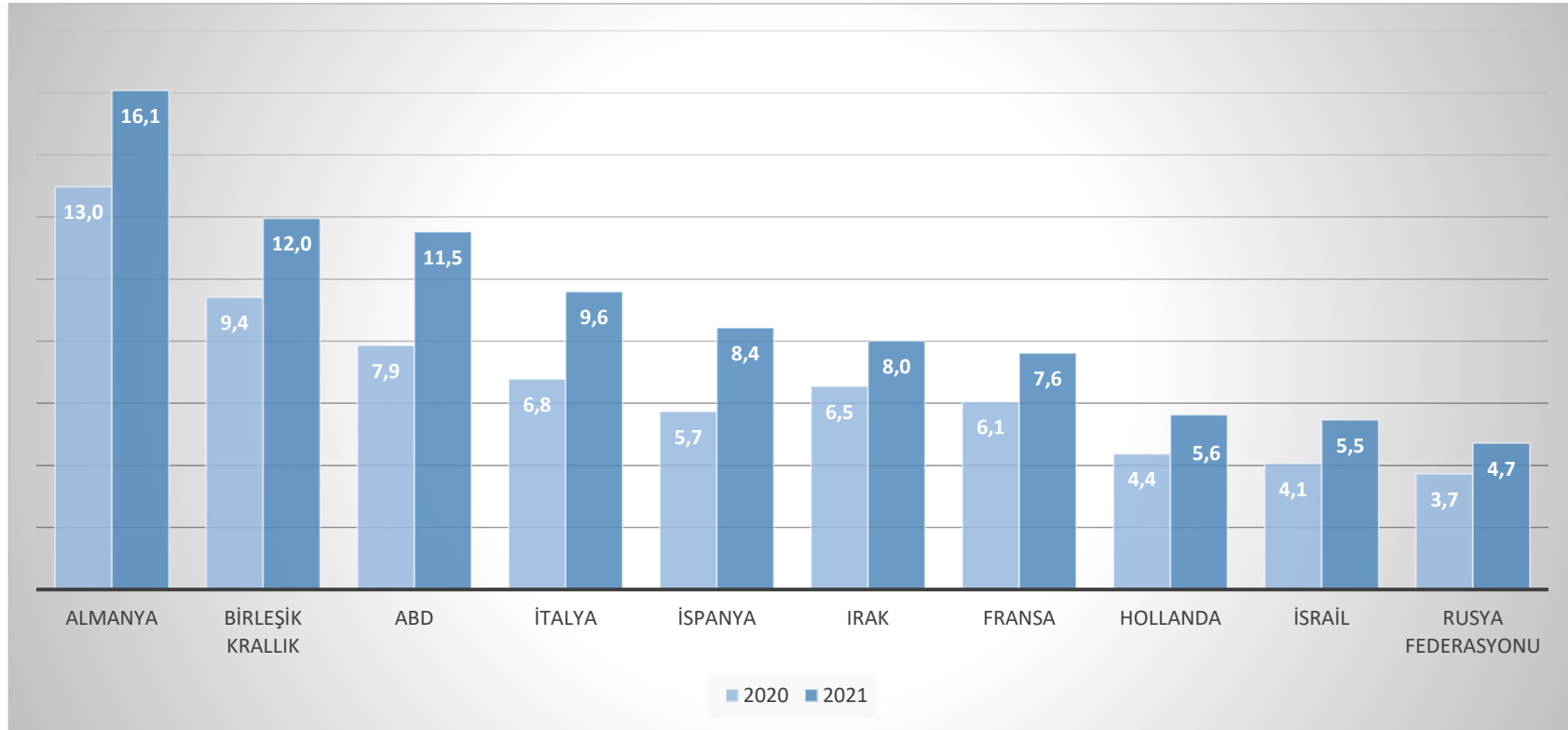
Kaynak: TÜİK

TÜİK verilerine göre, 2021 yılı Ocak-Eylül döneminde ihracat 181,7 milyar dolar, ithalat 215,5 milyar dolar olarak gerçekleşmiştir. Dış ticaret hacmi 397,2 milyar dolar, dış ticaret dengesi -33,8 milyar dolar olarak gerçekleşmiştir.

(*: Türkiye Geneli ithalat verilerine sadece TÜİK verilerinden ulaşılmakta olup, TÜİK' te Ekim 2021 dönemine ait veriler yer almaktadır.)

TÜRKİYE GENELİ ÜLKE BAZINDA İHRACAT (OCAK-KASIM 2021)

(İlk 10 Ülke, milyar \$)

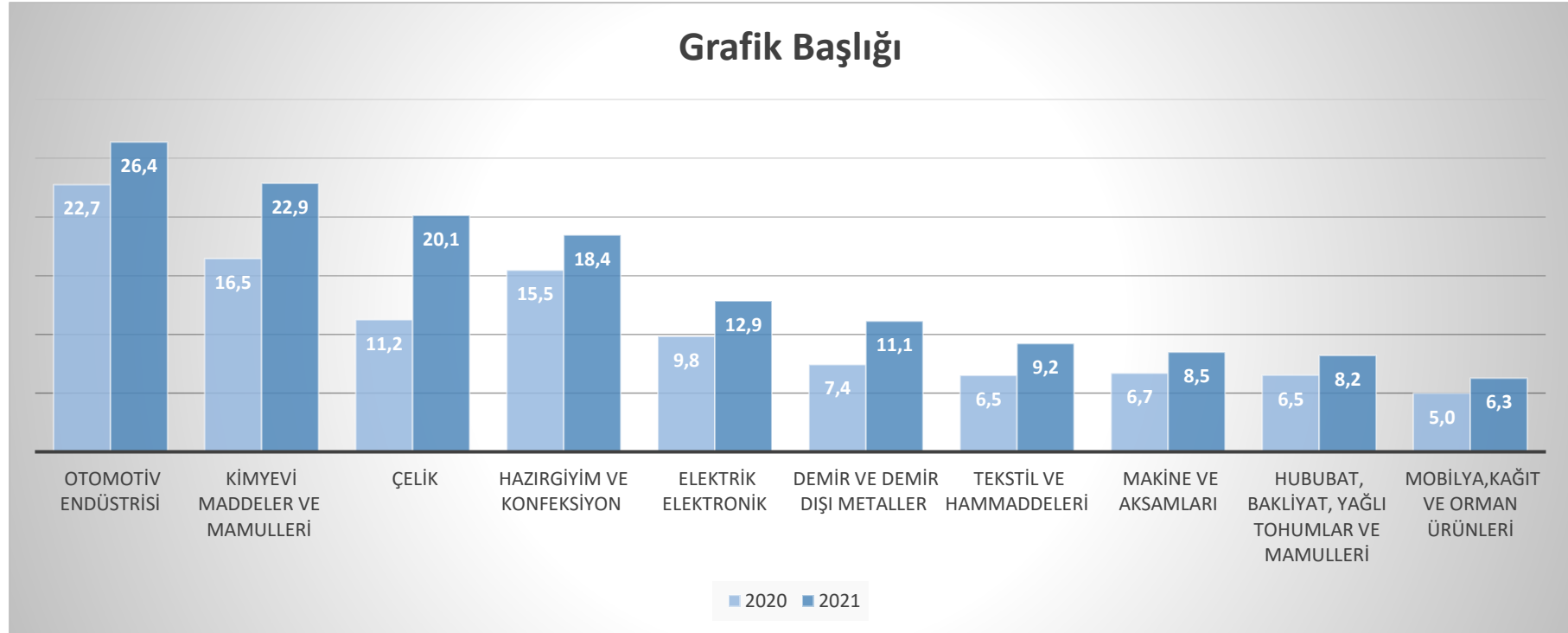


Kaynak: TİM

Ülkeler Bazında Ocak-Kasım 2021 dönemi Türkiye Geneli ihracatı incelendiğinde, Almanya pazarı 16,1 milyar dolar ihracat değeri ile ilk sırada yer alırken, Almanya'yı sırasıyla 12 milyar dolar ile Birleşik Krallık pazarı ve 11,5 milyar dolar ile ABD izlemektedir.

TÜRKİYE GENELİ SEKTÖREL BAZDA İHRACAT (OCAK-KASIM 2021)

(İlk 10 Sektör, milyar \$)



Kaynak: TİM

Sektörel Bazda Ocak-Kasım 2021 dönemi Türkiye Geneli ihracatı incelendiğinde, Otomotiv Endüstrisi 26,4 milyar dolar ihracat değeri ile ilk sırada yer almaktadır. Otomotiv Endüstrisini sırasıyla, Kimyevi Maddeler ve Mamulleri, Çelik, Hazır Giyim ve Konfeksiyon, Elektrik Elektronik ve Demir ve Demir Dışı Metaller Sektörleri izlemektedir.



AR-GE BÜLTEN

Sayı: 60
KASIM/2021

YASAL UYARI; Bu rapor Birliğimiz uzmanları tarafından güvenilir olduğuna inanılan kamuya açık kaynaklardan elde edilen bilgiler kullanılmak suretiyle, sadece bilgilendirme amacıyla hazırlanmıştır. Bu rapor ve içindeki bilgilerin kullanılması nedeniyle doğrudan veya dolaylı olarak oluşacak zararlardan Birliğimiz hiçbir şekilde sorumluluk kabul etmemektedir. Birliğimizin yazılı izni alınmaksızın herhangi bir kişi tarafından, herhangi bir amaçla, kısmen veya tamamen çoğaltılamaz, dağıtılamaz veya yayımlanamaz. Tüm haklarımız saklıdır.