

## MAKROEKONOMİK GÖSTERGELER

### Türkiye Geneli Makro Ekonomik Verileri

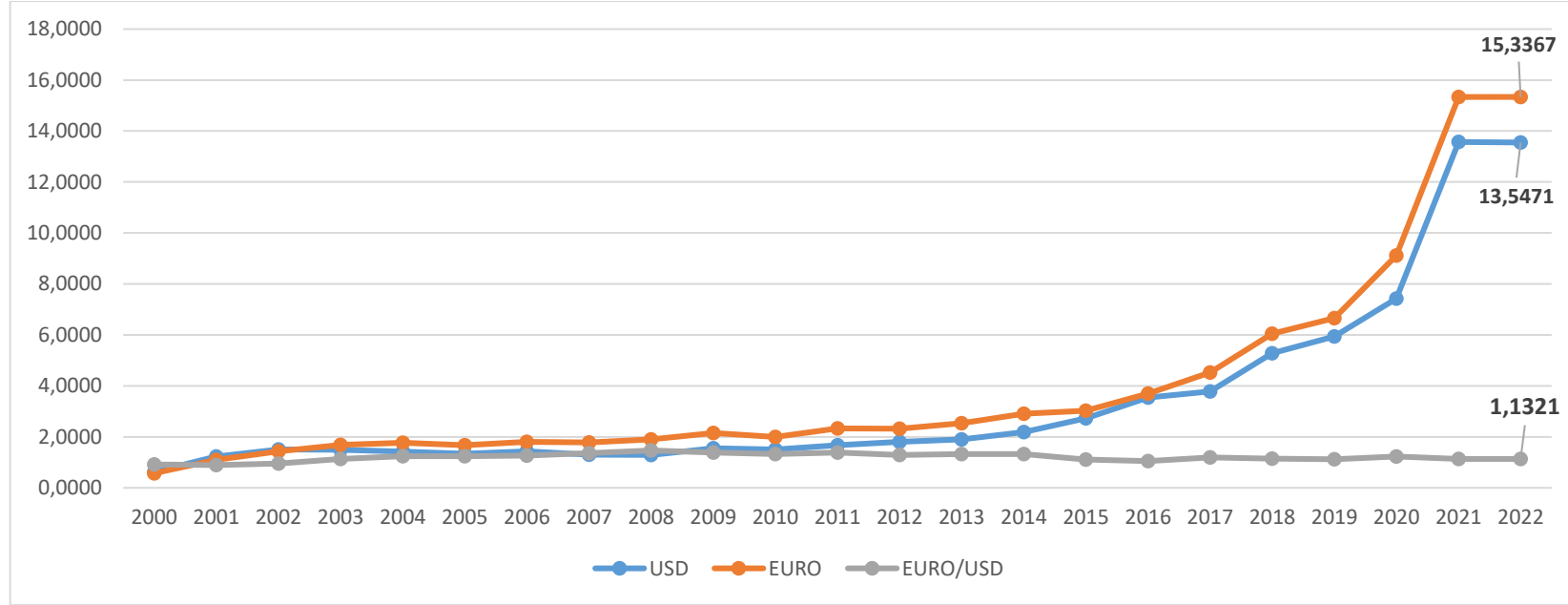
	2017	2018	2019	2020	2021	2022
<b>GSYH (Milyon \$)</b> (2021, III. Çeyrek)	851,0	784,0	760,7	717	225	-
<b>GSYH Büyüme Hızı (%)</b> (2021, III. Çeyrek)	7,4	2,6	0,9	1,8	7,4	-
<b>Sanayi Üretim Endeksi (%)</b> (Kasım 2021)	0,9	-9,8	8,6	9	11,4	-
<b>Kapasite Kullanım Oranı (%)</b> (Ocak 2022)	79,0	74,1	77,2	75,6	78,7	77,6
<b>TÜFE % (Ocak 2022)</b>	11,92	20,3	11,84	14,60	36,08	48,69
<b>ÜFE % (Ocak 2022)</b>	15,47	33,64	7,36	25,15	79,89	93,53
<b>İşsizlik Oranı % (Kasım 2021)</b>	10,9	13,5	13,3	12,9	11,2	-

Kaynak: TÜİK, TCMB

### TÜİK ve TCMB Verilerine göre,

- 2021 yılı üçüncü çeyrek GSYH değeri 225 milyar dolar olurken, aynı dönem GSYH Büyüme Hızı bir önceki yıla göre %7,4 oranında artmıştır.
- Sanayi Üretim Endeksi, Kasım 2021'de bir önceki yılın aynı ayına göre % 11,4 oranında artmıştır.
- Kapasite Kullanım Oranı 2022 yılı Ocak ayında %77,6 seviyesinde gerçekleşmiştir.
- 2022 yılı Ocak ayında, TÜFE'de bir önceki yılın aynı ayına göre %48,69 oranında ÜFE'de ise %93,53 oranında artış gerçekleşmiştir.
- İşsizlik Oranı Kasım 2021'de %11,2 seviyesinde gerçekleşmiştir.

## DÖVİZ KURLARINDAKİ DEĞİŞİM (OCAK 2022)

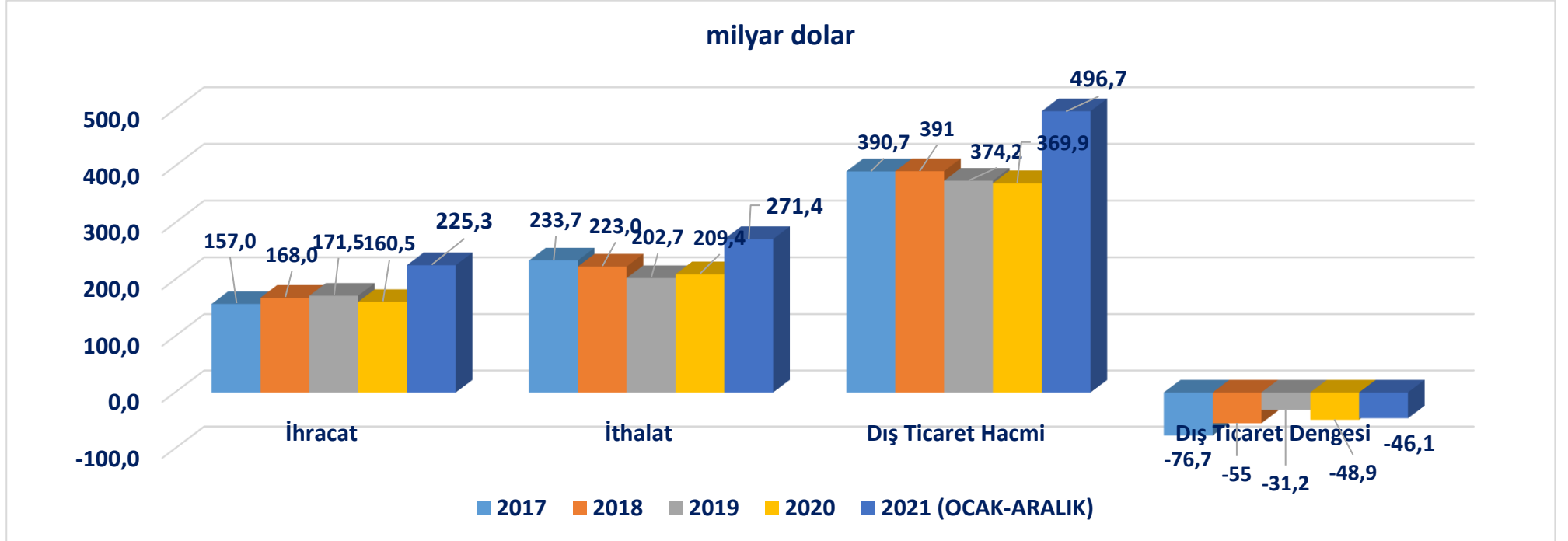


Kaynak: TCMB

### 2000-2022 yılları arasındaki döviz kurları incelendiğinde,

- USD'nin 2002 yılından itibaren düşüş trendine girdiği, 2011 yılından itibaren tekrar bir yükseliş trendine girdiği ve 2022 Ocak ayında 13,5 değerine ulaştığı görülmektedir.
- EURO 2022 Ocak ayında 15,3, Euro/Dolar paritesi ise 1,13 değerinde gerçekleşmiştir.

## TÜRKİYE GENELİ DIŞ TİCARET VERİLERİ (OCAK-ARALIK 2021\*)



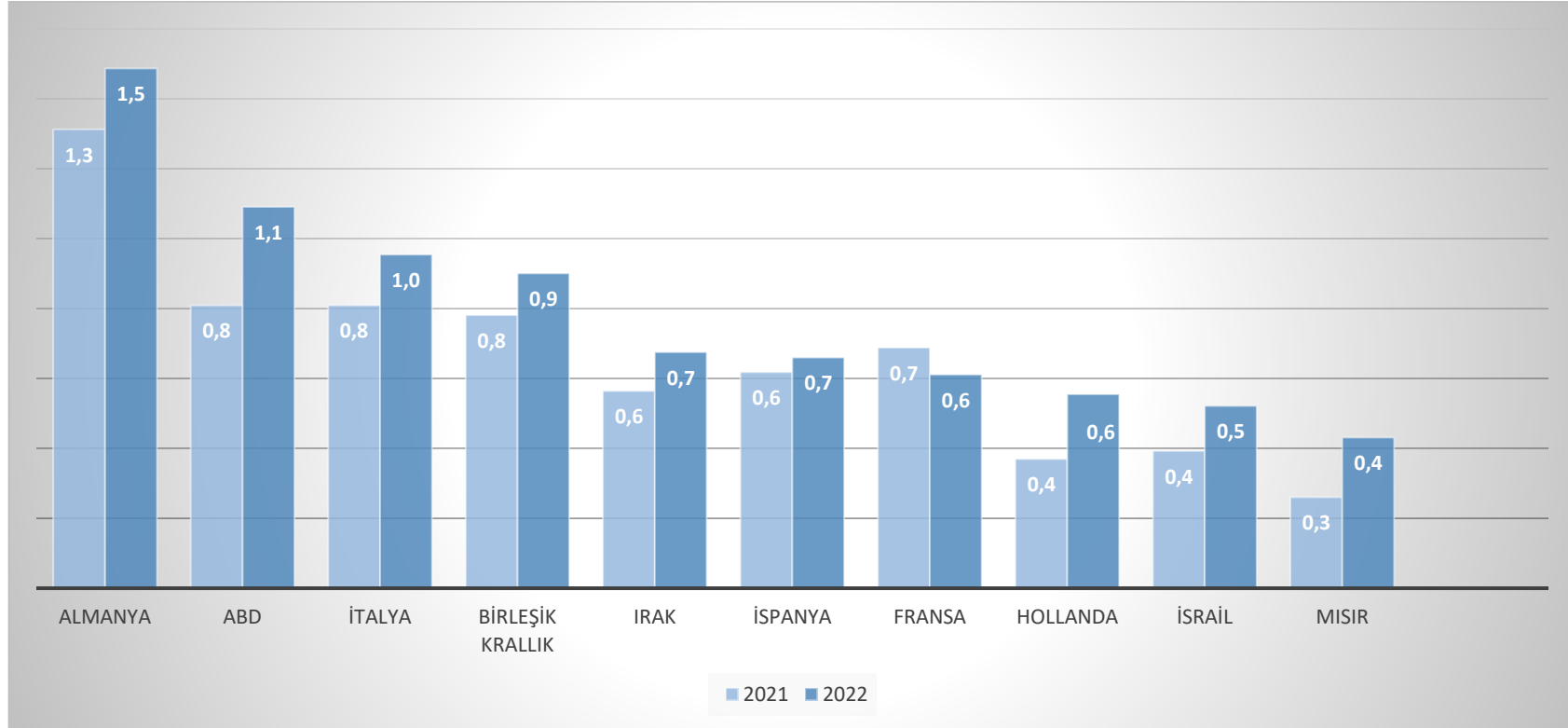
Kaynak: TÜİK

TÜİK verilerine göre, 2021 yılı Ocak-Aralık döneminde ihracat 225,3 milyar dolar, ithalat 271,4 milyar dolar olarak gerçekleşmiştir. Dış ticaret hacmi 496,7 milyar dolar, dış ticaret dengesi -46,1 milyar dolar olarak gerçekleşmiştir.

(\*: Türkiye Geneli ithalat verilerine sadece TÜİK verilerinden ulaşılmakta olup, TÜİK' te Aralık 2021 dönemine ait veriler yer almaktadır.)

## TÜRKİYE GENELİ ÜLKE BAZINDA İHRACAT (OCAK 2022)

(İlk 10 Ülke, milyar \$)

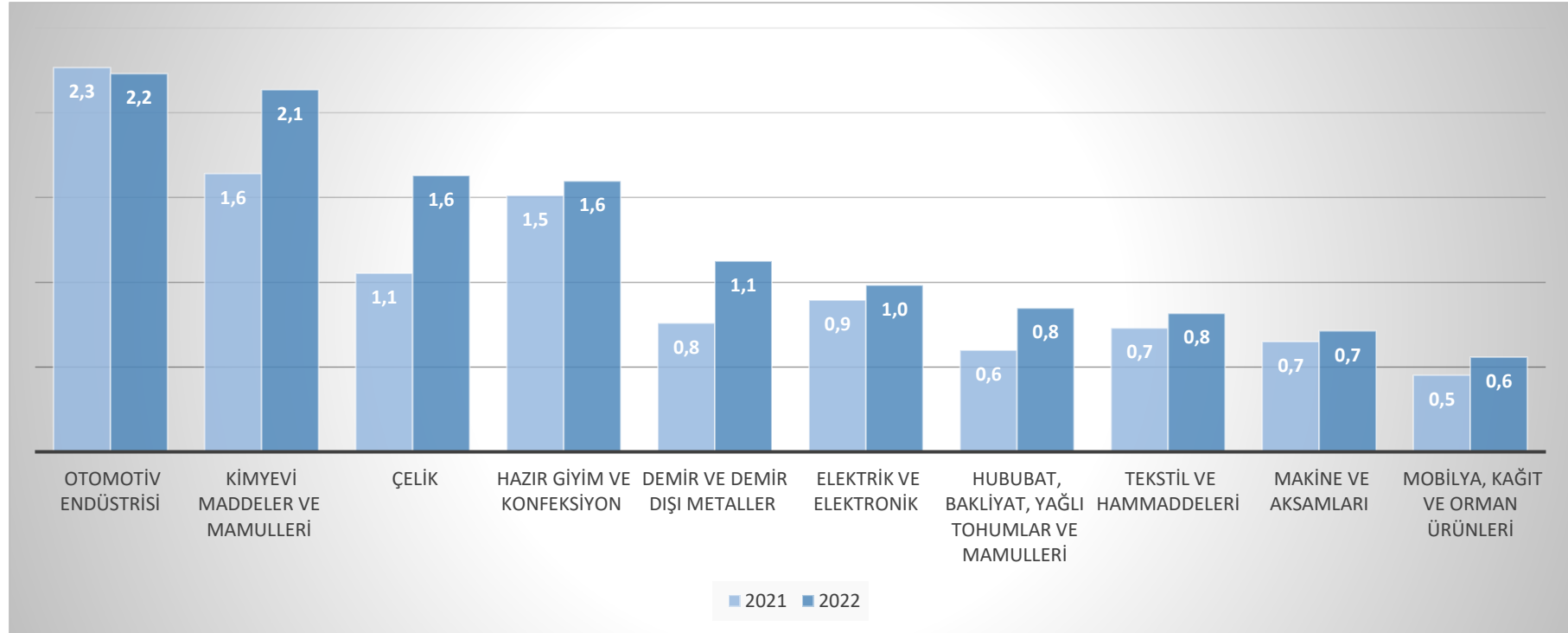


Kaynak: TİM

Ülkeler Bazında Ocak 2022 dönemi Türkiye Geneli ihracatı incelendiğinde, **Almanya** pazarı **1,5 milyar dolar** ihracat değeri ile ilk sırada yer alırken, Almanya'yı sırasıyla **1,1 milyar dolar** ile **ABD** pazarı ve **1 milyar dolar** ile **İtalya** izlemektedir.

## TÜRKİYE GENELİ SEKTÖREL BAZDA İHRACAT (OCAK 2022)

(İlk 10 Sektör, milyar \$)



Kaynak: TİM

**Sektörel Bazda Ocak 2022 dönemi Türkiye Geneli** ihracatı incelendiğinde, **Otomotiv Endüstrisi 2,2**, milyar dolar ihracat değeri ile ilk sırada yer almaktadır. Otomotiv Endüstrisini sırasıyla, **Kimyevi Maddeler ve Mamulleri, Çelik, Hazır Giyim ve Konfeksiyon, Demir ve Demir Dışı Metaller ve Elektrik Elektronik sektörleri** izlemektedir.

## UIB İHRACAT VERİLERİ (OCAK 2022)

	2021	2022	Değişim %	Payı %
OTOMOTİV ENDÜSTRİSİ İHRACATÇILARI BİRLİĞİ	1.992.896.622	1.905.849.223	-4,37%	80,96%
TEKSTİL VE HAMMADDELERİ	97.895.030	116.198.706	18,70%	4,94%
HAZIRGIYIM VE KONFEKSİYON	66.630.379	79.594.230	19,46%	3,38%
MEYVE SEBZE MAMULLERİ	14.247.563	21.983.407	54,30%	0,93%
YAŞ MEYVE VE SEBZE	7.783.879	8.987.462	15,46%	0,38%
DİĞER BİRLİKLER	183.806.224	221.404.703	20,46%	9,41%
<b>Toplam:</b>	<b>2.363.259.697</b>	<b>2.354.017.731</b>	<b>-0,39%</b>	<b>100,00%</b>

Kaynak: UIB

- **UIB** ihracatı **Ocak 2022 dönemi** geçen sene aynı döneme göre **0,39 % azalış ile 2,4 milyar dolar** olarak gerçekleşmiştir.
- **Ocak 2022 döneminde en çok Otomotiv Endüstrisi** ihracatı gerçekleşmiş olup, sektörün UIB ihracatından aldığı pay **%81** olmuştur. Otomotiv Endüstrisini sırasıyla, **%5 pay ile Tekstil ve Hammaddeleri, %3 pay ile Hazır Giyim ve Konfeksiyon, %1 pay ile Meyve Sebze Mamulleri ve %0,4 pay ile Yaş Meyve ve Sebze** sektörleri izlemektedir.



# AR-GE BÜLTEN

Sayı: 62  
Ocak/2022

**YASAL UYARI;** Bu rapor Birliğimiz uzmanları tarafından güvenilir olduğuna inanılan kamuya açık kaynaklardan elde edilen bilgiler kullanılmak suretiyle, sadece bilgilendirme amacıyla hazırlanmıştır. Bu rapor ve içindeki bilgilerin kullanılması nedeniyle doğrudan veya dolaylı olarak oluşacak zararlardan Birliğimiz hiçbir şekilde sorumluluk kabul etmemektedir. Birliğimizin yazılı izni alınmaksızın herhangi bir kişi tarafından, herhangi bir amaçla, kısmen veya tamamen çoğaltılamaz, dağıtılamaz veya yayımlanamaz. Tüm haklarımız saklıdır.