

MAKROEKONOMİK GÖSTERGELER

Türkiye Geneli Makro Ekonomik Verileri

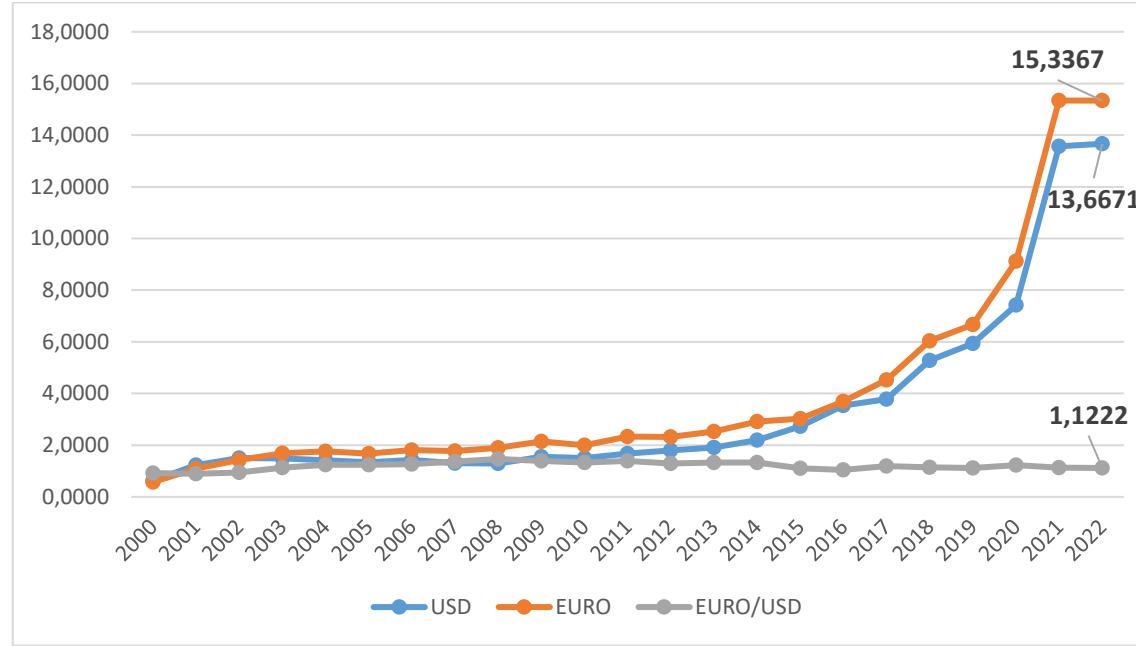
	2017	2018	2019	2020	2021	2022
GSYH (Milyon \$) (2021)	851,0	784,0	760,7	717	803	-
GSYH Büyüme Hızı (%) (2021)	7,4	2,6	0,9	1,8	11	-
Sanayi Üretim Endeksi (%) (Aralık 2021)	0,9	-9,8	8,6	9	14,4	-
Kapasite Kullanım Oranı (%) (Şubat 2022)	79,0	74,1	77,2	75,6	78,7	76,6
TÜFE % (Şubat 2022)	11,92	20,3	11,84	14,60	36,08	54,44
ÜFE % (Şubat 2022)	15,47	33,64	7,36	25,15	79,89	105,01
İşsizlik Oranı % (Aralık 2021)	10,9	13,5	13,3	12,9	11,2	-

Kaynak: TÜİK, TCMB

TÜİK ve TCMB Verilerine göre,

- 2021 yılı GSYH değeri 803 milyar dolar olurken, aynı dönem GSYH Büyüme Hızı bir önceki yıla göre %11 oranında artmıştır.
- Sanayi Üretim Endeksi, Aralık 2021'de bir önceki yılın aynı ayına göre % 14,4 oranında artmıştır.
- Kapasite Kullanım Oranı 2022 yılı Şubat ayında %76,6 seviyesinde gerçekleşmiştir.
- 2022 yılı Şubat ayında, TÜFE'de bir önceki yılın aynı ayına göre %54,44 oranında ÜFE'de ise %105,01 oranında artış gerçekleşmiştir.
- İşsizlik Oranı Aralık 2021'de %11,2 seviyesinde gerçekleşmiştir.

DÖVİZ KURLARINDAKİ DEĞİŞİM (Şubat 2022)

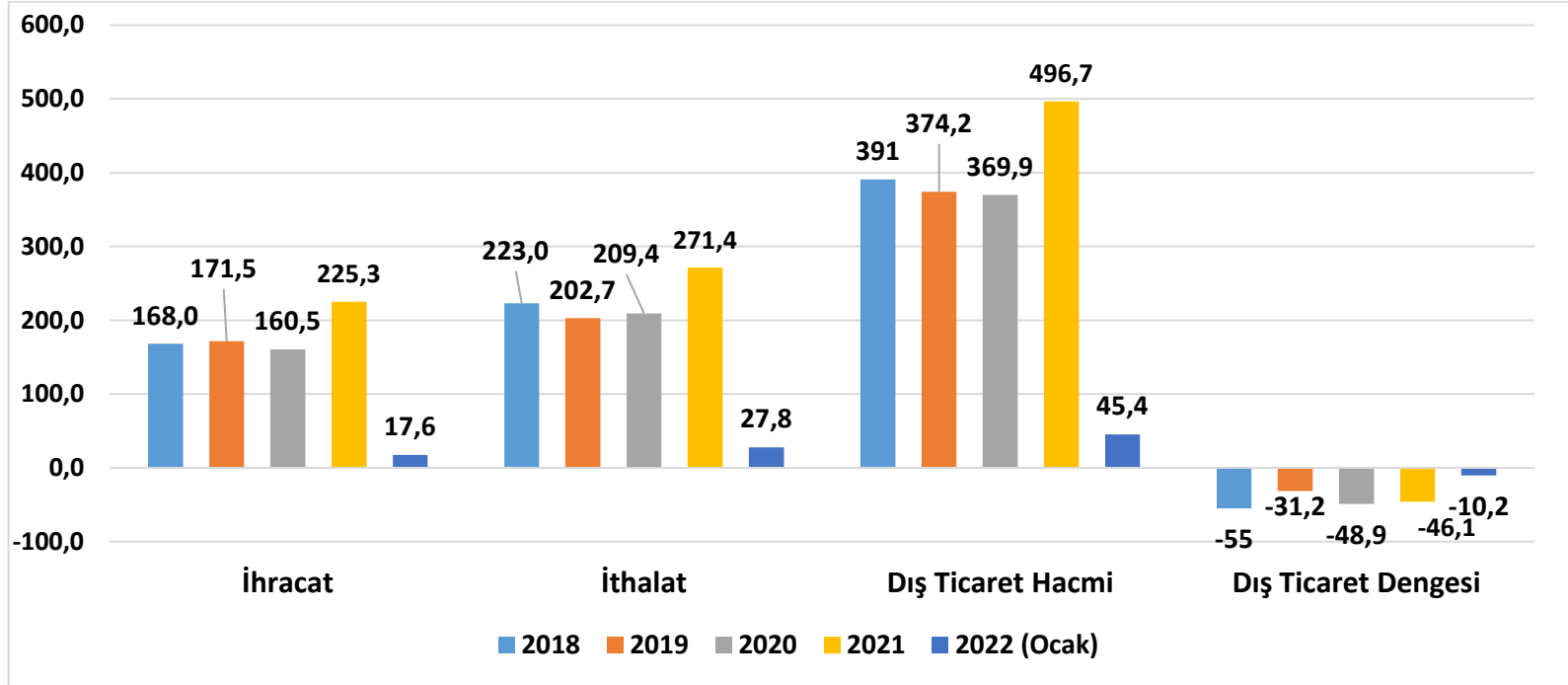


Kaynak: TCMB

2000-2022 yılları arasındaki döviz kurları incelendiğinde,

- USD'nin 2002 yılından itibaren düşüş trendine girdiği, 2011 yılından itibaren tekrar bir yükseliş trendine girdiği ve 2022 Şubat ayında 13,7 değerine ulaştığı görülmektedir.
- EURO 2022 Şubat ayında 15,3, Euro/Dolar paritesi ise 1,12 değerinde gerçekleşmiştir.

TÜRKİYE GENELİ DIŞ TİCARET VERİLERİ (OCAK-ŞUBAT 2022*)



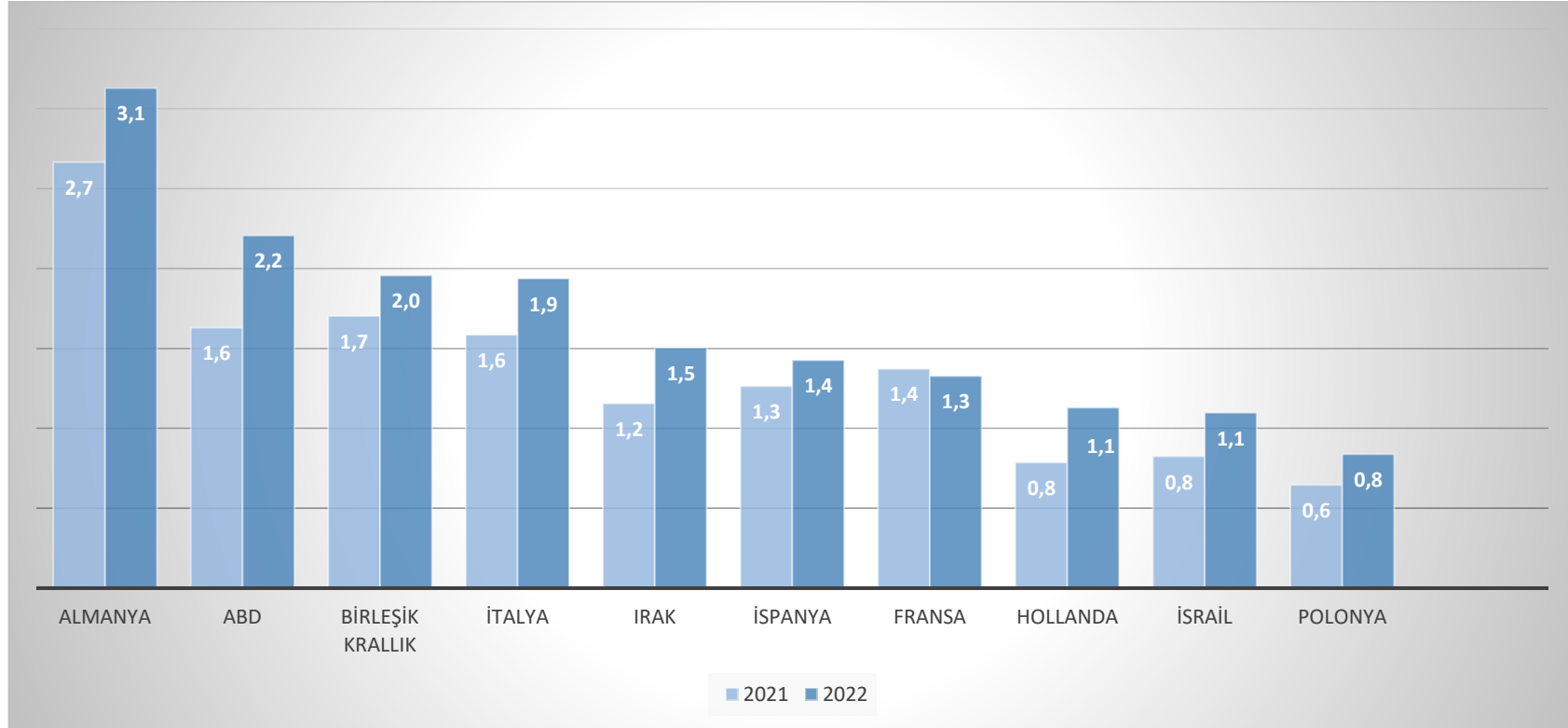
Kaynak: TÜİK

TÜİK verilerine göre, 2022 yılı Ocak ayında ihracat 17,6 milyar dolar, ithalat 27,8 milyar dolar olarak gerçekleşmiştir. Dış ticaret hacmi 45,4 milyar dolar, dış ticaret dengesi -10,2 milyar dolar olarak gerçekleşmiştir.

(*: Türkiye Geneli ithalat verilerine sadece TÜİK verilerinden ulaşılmakta olup, TÜİK' te Ocak 2022 dönemine ait veriler yer almaktadır.)

TÜRKİYE GENELİ ÜLKE BAZINDA İHRACAT (OCAK-ŞUBAT 2022)

(İlk 10 Ülke, milyar \$)

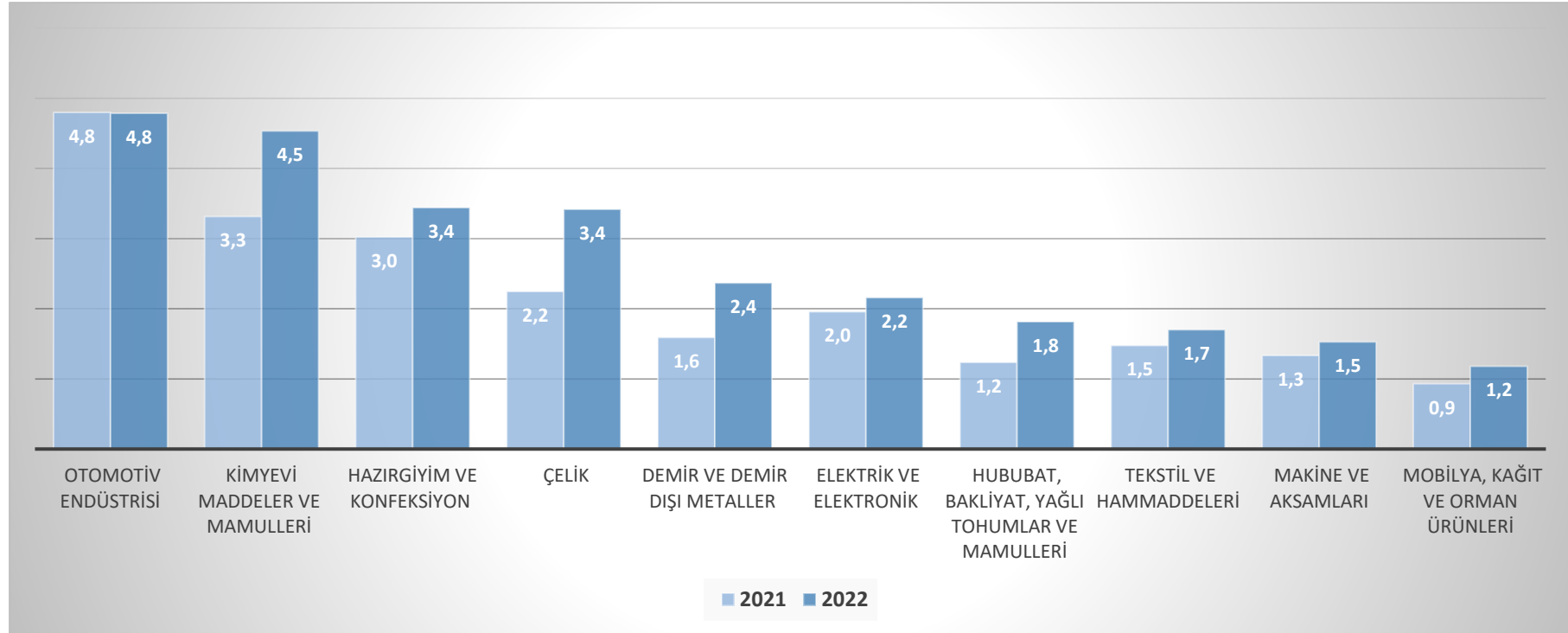


Kaynak: TİM

Ülkeler Bazında Ocak-Şubat 2022 dönemi Türkiye Geneli ihracatı incelendiğinde, Almanya pazarı 3,1 milyar dolar ihracat değeri ile ilk sırada yer alırken, Almanya'yı sırasıyla 2,2 milyar dolar ile ABD pazarı ve 2 milyar dolar ile Birleşik Krallık izlemektedir.

TÜRKİYE GENELİ SEKTÖREL BAZDA İHRACAT (OCAK-ŞUBAT 2022)

(İlk 10 Sektör, milyar \$)



Kaynak: TİM

Sektörel Bazda Ocak-Şubat 2022 dönemi Türkiye Geneli ihracatı incelendiğinde, Otomotiv Endüstrisi 4,8, milyar dolar ihracat değeri ile ilk sırada yer almaktadır. Otomotiv Endüstrisini sırasıyla, Kimyevi Maddeler ve Mamulleri, Hazır Giyim ve Konfeksiyon, Çelik, Demir ve Demir Dışı Metaller ve Elektrik ve Elektronik sektörleri izlemektedir.

UIB İHRACAT VERİLERİ (OCAK-ŞUBAT 2022)

	2021	2022	Değişim %	Payı %
OTOMOTİV ENDÜSTRİSİ İHRACATÇILARI BİRLİĞİ	4.232.925.303	4.077.761.047	-3,67%	81,84%
TEKSTİL VE HAMMADDELERİ	191.413.615	232.561.453	21,50%	4,67%
HAZIRGIYIM VE KONFEKSİYON	136.043.948	177.601.863	30,55%	3,56%
MEYVE SEBZE MAMULLERİ	29.337.788	41.241.390	40,57%	0,83%
YAŞ MEYVE VE SEBZE	14.997.722	18.142.737	20,97%	0,36%
DİĞER BİRLİKLER	400.108.628	435.286.860	8,79%	8,74%
TOPLAM	5.004.827.004	4.982.595.349	-0,44%	100,00%

Kaynak: UIB

- **UIB** ihracatı **Ocak-Şubat 2022** dönemi geçen sene aynı döneme göre **0,44 % azalış ile 5 milyar dolar** olarak gerçekleşmiştir.
- **Ocak-Şubat 2022** döneminde en çok **Otomotiv Endüstrisi** ihracatı gerçekleşmiş olup, sektörün **UIB** ihracatından aldığı pay **%82** olmuştur. Otomotiv Endüstrisini sırasıyla, **%5** pay ile **Tekstil ve Hammaddeleri**, **% 4** pay ile **Hazır Giyim ve Konfeksiyon**, **%1** pay ile **Meyve Sebze Mamulleri** ve **%0,4** pay ile **Yaş Meyve ve Sebze** sektörleri izlemektedir.



AR-GE BÜLTEN

Sayı: 63
Şubat/2022

YASAL UYARI; Bu rapor Birliğimiz uzmanları tarafından güvenilir olduğuna inanılan kamuya açık kaynaklardan elde edilen bilgiler kullanılmak suretiyle, sadece bilgilendirme amacıyla hazırlanmıştır. Bu rapor ve içindeki bilgilerin kullanılması nedeniyle doğrudan veya dolaylı olarak oluşacak zararlardan Birliğimiz hiçbir şekilde sorumluluk kabul etmemektedir. Birliğimizin yazılı izni alınmaksızın herhangi bir kişi tarafından, herhangi bir amaçla, kısmen veya tamamen çoğaltılamaz, dağıtılamaz veya yayımlanamaz. Tüm haklarımız saklıdır.