

MAKROEKONOMİK GÖSTERGELER

Türkiye Geneli Makro Ekonomik Verileri

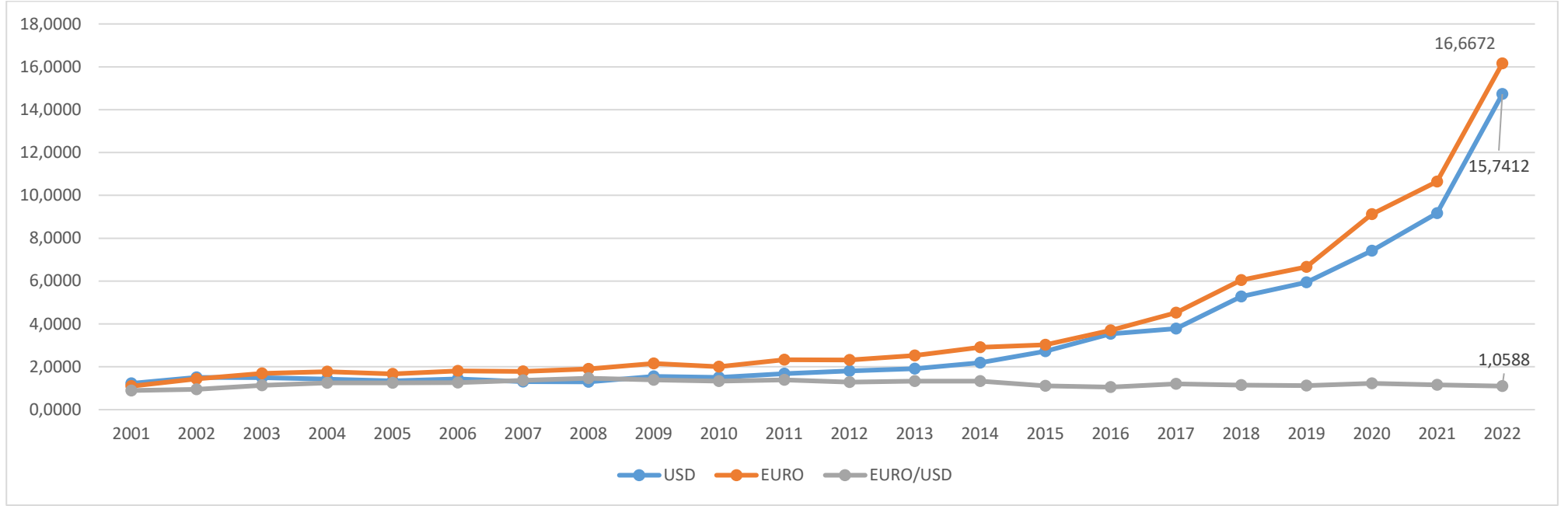
	2017	2018	2019	2020	2021	2022
GSYH (Milyon \$) (2022/1)	851,0	784,0	760,7	717	188	179,8
GSYH Büyüme Hızı (%) (2022/1)	7,4	2,6	0,9	1,8	21,7	7,3
Sanayi Üretim Endeksi (%) (Nisan 2022)	0,9	-9,8	8,6	9	13,8	10,8
Kapasite Kullanım Oranı (%) (Mayıs 2022)	79,0	74,1	77,2	75,6	78	78
TÜFE % (Nisan 2022)	11,92	20,3	11,84	14,60	19,89	73,50
ÜFE % (Nisan 2022)	15,47	33,64	7,36	25,15	46,31	132,16
İşsizlik Oranı % (Nisan 2022)	10,9	13,5	13,3	12,9	11,15	11,3

Kaynak: TÜİK, TCMB

TÜİK ve TCMB Verilerine göre,

- 2022 yılı GSYH'nin birinci çeyrek değeri cari fiyatlarla ABD doları bazında 179 milyar 800 milyon olarak gerçekleşirken, Gayrisafi Yurt İçi Hasıla (GSYH) 2022 yılı birinci çeyreğinde %7,3 arttı.
- Sanayi Üretim Endeksi, Nisan 2022'de bir önceki yılın aynı ayına göre +%10,8 oranında artmıştır.
- Kapasite Kullanım Oranı 2022 yılı Mayıs ayında %78 seviyesinde gerçekleşmiştir.
- 2022 yılı Nisan ayında, TÜFE'de bir önceki yılın aynı ayına göre %73,5 oranında ÜFE'de ise %132,2 oranında artış gerçekleşmiştir.
- İşsizlik Oranı Nisan 2022'de %11,3 seviyesinde gerçekleşmiştir.

DÖVİZ KURLARINDAKİ DEĞİŞİM (MAYIS 2022)

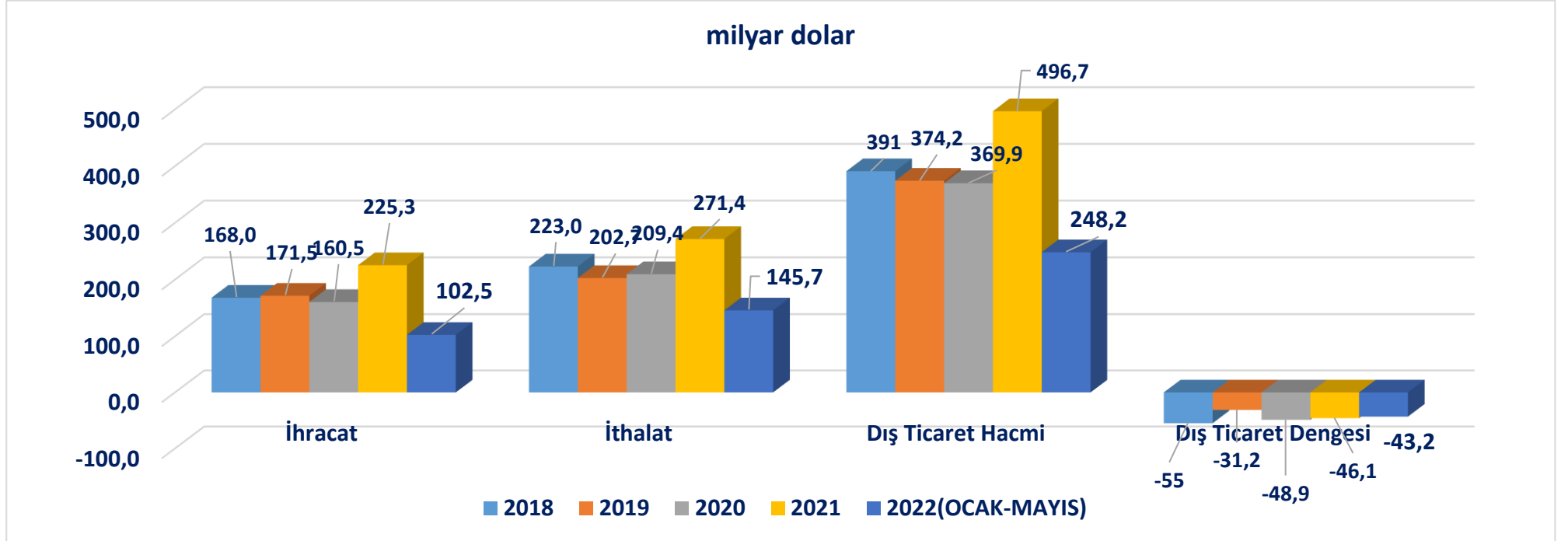


Kaynak: TCMB

2000-2022 yılları arasındaki döviz kurları incelendiğinde,

- USD'nin 2002 yılından itibaren düşüş trendine girdiği, 2011 yılından itibaren tekrar bir yükseliş trendine girdiği ve 2022 Mayıs ayında 15,7 değerine ulaştığı görülmektedir.
- EURO 2022 Mayıs ayında 16,7; Euro/Dolar paritesi ise 1,06 değerinde gerçekleşmiştir.

TÜRKİYE GENELİ DIŞ TİCARET VERİLERİ (OCAK-MAYIS 2022*)



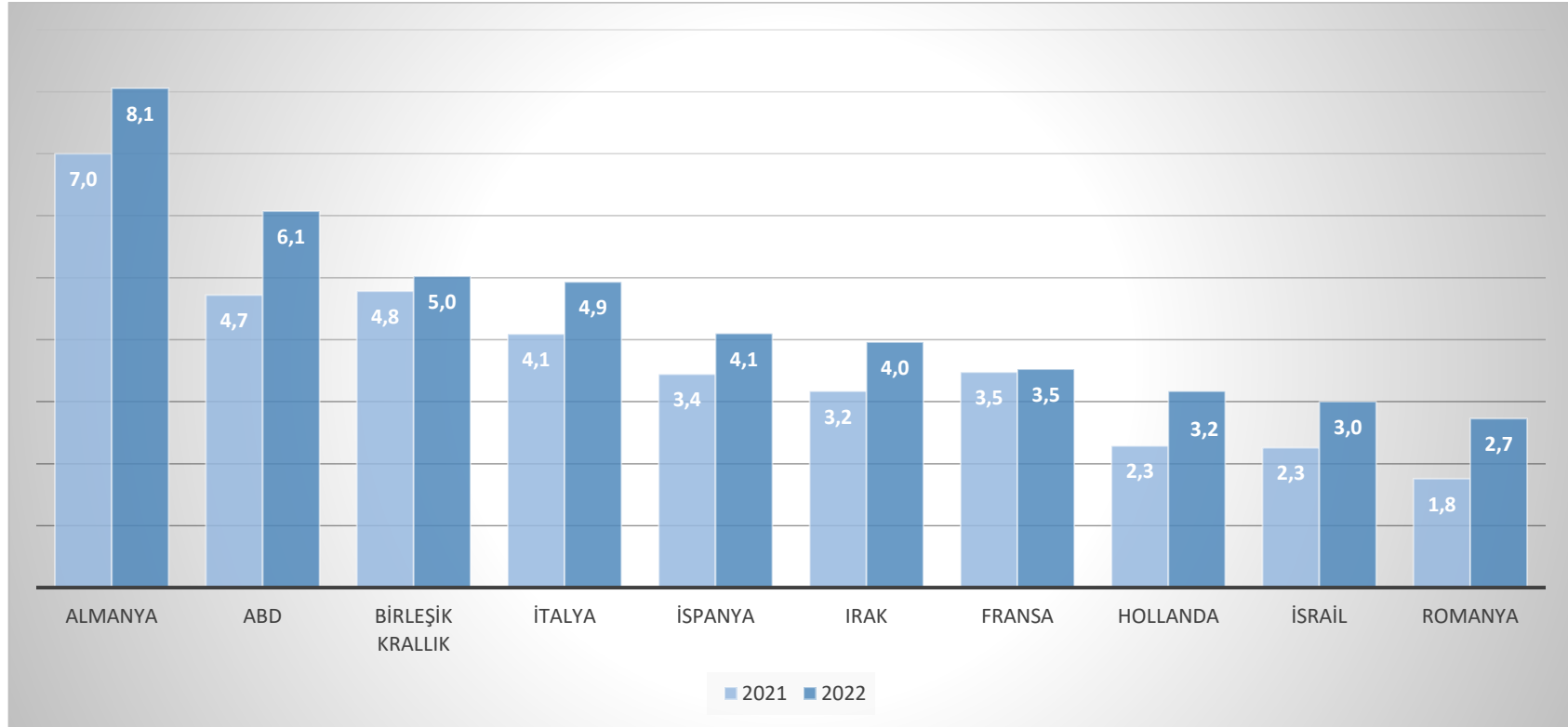
Kaynak: TÜİK

TÜİK verilerine göre, 2022 yılı Ocak-Mayıs döneminde ihracat 102,5 milyar dolar, ithalat 145,7 milyar dolar olarak gerçekleşmiştir. Dış ticaret hacmi 248,2 milyar dolar, dış ticaret dengesi -43,2 milyar dolar olarak gerçekleşmiştir.

(*: Türkiye Geneli ithalat verilerine sadece TÜİK verilerinden ulaşılmakta olup, TÜİK' te Mayıs 2022 dönemine ait veriler yer almaktadır.)

TÜRKİYE GENELİ ÜLKE BAZINDA İHRACAT (OCAK-MAYIS 2022)

(İlk 10 Ülke, milyar \$)

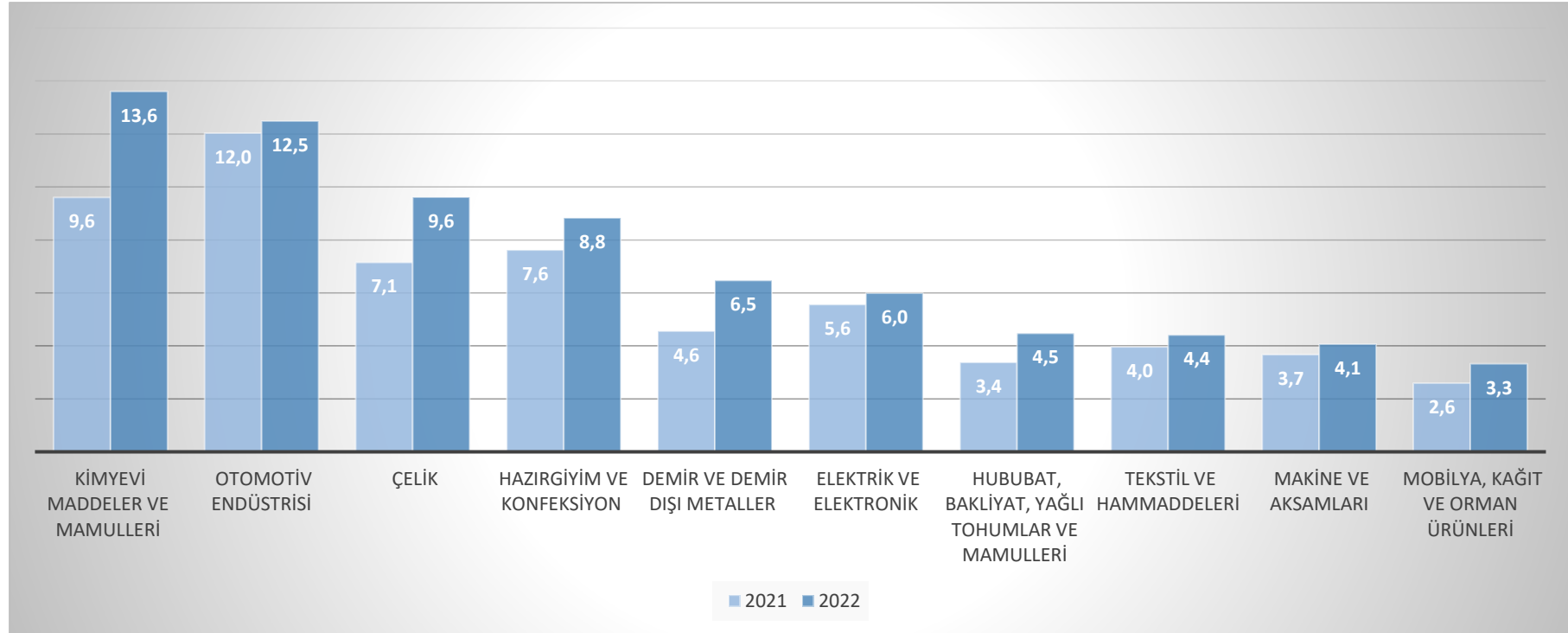


Kaynak: TİM

Ülkeler Bazında Ocak-Mayıs 2022 dönemi Türkiye Geneli ihracatı incelendiğinde, Almanya pazarı 8,1 milyar dolar ihracat değeri ile ilk sırada yer alırken, Almanya'yı sırasıyla 6,1 milyar dolar ile ABD pazarı ve 5,0 milyar dolar ile Birleşik Krallık izlemektedir.

TÜRKİYE GENELİ SEKTÖREL BAZDA İHRACAT (OCAK-MAYIS 2022)

(İlk 10 Sektör, milyar \$)



Kaynak: TİM

Sektörel Bazda Ocak-Mayıs 2022 dönemi Türkiye Geneli ihracatı incelendiğinde, Kimyevi Maddeler ve Mamulleri 13,6 milyar dolar ihracat değeri ile ilk sırada yer almaktadır. Kimyevi Maddeler ve Mamulleri sırasıyla Otomotiv Endüstrisi, Çelik, Hazır Giyim ve Konfeksiyon, Demir ve Demir Dışı Metaller ve Elektrik Elektronik sektörleri izlemektedir.

UIB İHRACAT VERİLERİ (OCAK-MAYIS 2022)

	01 Ocak-30 Mayıs 2021	01 Ocak-30 Mayıs 2022	Değişim %	Payı %
OTOMOTİV ENDÜSTRİSİ	10.474.970.947	10.592.671.056	1,12%	81,46%
TEKSTİL VE HAMMADDELERİ	521.634.933	596.973.797	14,44%	4,59%
HAZIRGIYIM VE KONFEKSİYON	363.516.443	472.364.269	29,94%	3,63%
MEYVE SEBZE MAMULLERİ	83.412.207	108.430.878	29,99%	0,83%
YAŞ MEYVE VE SEBZE	39.572.668	41.432.406	4,70%	0,32%
DİĞER BİRLİKLER	1.106.634.081	1.191.892.298	7,70%	9,17%
TOPLAM	12.589.741.279	13.003.764.704	3,29%	100,00%

Kaynak: UIB

- **UIB** ihracatı **Ocak-Mayıs dönemi** geçen sene aynı döneme göre **3,29 % artışla 13 milyar dolar** olarak gerçekleşmiştir.
- **Ocak-Mayıs 2022 döneminde en çok Otomotiv Endüstrisi** ihracatı gerçekleşmiş olup, sektörün UIB ihracatından aldığı pay **%81** olmuştur. Otomotiv Endüstrisini sırasıyla, **%4,6 pay ile Tekstil ve Hammaddeleri**, **%3,6 pay ile Hazır Giyim ve Konfeksiyon**, **%1 pay ile Meyve Sebze Mamulleri** ve **%0,3 pay ile Yaş Meyve ve Sebze sektörleri** izlemektedir.



YASAL UYARI; Bu rapor Birliğimiz uzmanları tarafından güvenilir olduğuna inanılan kamuya açık kaynaklardan elde edilen bilgiler kullanılmak suretiyle, sadece bilgilendirme amacıyla hazırlanmıştır. Bu rapor ve içindeki bilgilerin kullanılması nedeniyle doğrudan veya dolaylı olarak oluşacak zararlardan Birliğimiz hiçbir şekilde sorumluluk kabul etmemektedir. Birliğimizin yazılı izni alınmaksızın herhangi bir kişi tarafından, herhangi bir amaçla, kısmen veya tamamen çoğaltılamaz, dağıtılamaz veya yayımlanamaz. Tüm haklarımız saklıdır.