

## MAKROEKONOMİK GÖSTERGELER

### Türkiye Geneli Makro Ekonomik Verileri

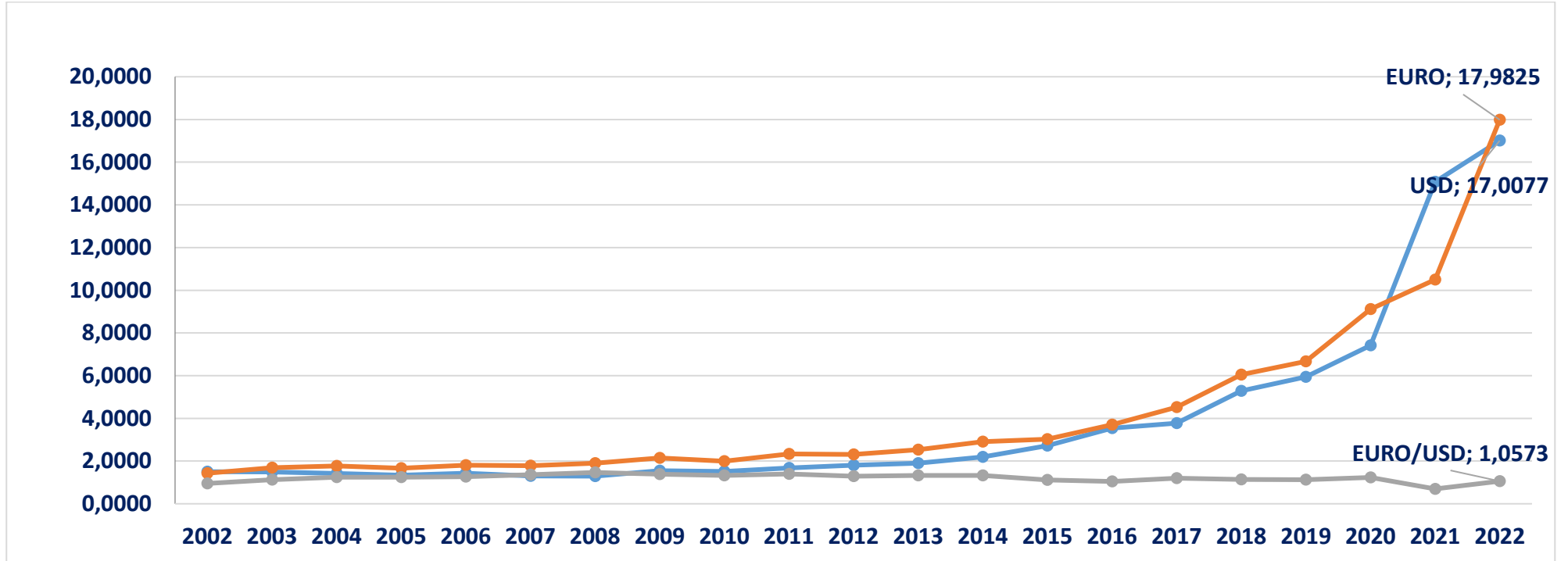
|   | 2017  | 2018  | 2019  | 2020  | 2021  | 2022  |
|---|-------|-------|-------|-------|-------|-------|
| GSYH (Milyon \$)<br>(2022/1)                  | 851,0 | 784,0 | 760,7 | 717   | 188   | 179,8 |
| GSYH Büyüme Hızı (%)<br>(2022/1)              | 7,4   | 2,6   | 0,9   | 1,8   | 21,7  | 7,3   |
| Sanayi Üretim Endeksi (%)<br>(Mayıs 2022)     | 0,9   | -9,8  | 8,6   | 9     | 13,8  | 9,1   |
| Kapasite Kullanım Oranı (%)<br>(Haziran 2022) | 79,0  | 74,1  | 77,2  | 75,6  | 78    | 77,6  |
| TÜFE % (Haziran 2022)                         | 11,92 | 20,3  | 11,84 | 14,60 | 19,89 | 78,6  |
| ÜFE % (Haziran 2022 )                         | 15,47 | 33,64 | 7,36  | 25,15 | 46,31 | 138,3 |
| İşsizlik Oranı % (Mayıs 2022)                 | 10,9  | 13,5  | 13,3  | 12,9  | 11,15 | 10,9  |

Kaynak: TÜİK, TCMB

### TÜİK ve TCMB Verilerine göre,

- 2022 yılı ilk çeyrek GSYH değeri 179,8 milyar dolar olurken, aynı dönem GSYH Büyüme Hızı bir önceki yıla göre % 7,3 oranında artmıştır.
- Sanayi Üretim Endeksi, Mayıs 2022’de bir önceki yılın aynı ayına göre % +9,1 oranında artmıştır.
- Kapasite Kullanım Oranı Haziran ayında %77,6 seviyesinde gerçekleşmiştir.
- 2022 yılı Haziran ayında, TÜFE’de bir önceki yılın aynı ayına göre %78,6 oranında ÜFE’de ise %138,3 oranında artış gerçekleşmiştir.
- İşsizlik Oranı Mayıs 2022’de %10,9 seviyesinde gerçekleşmiştir.

## DÖVİZ KURLARINDAKİ DEĞİŞİM (HAZİRAN 2022)

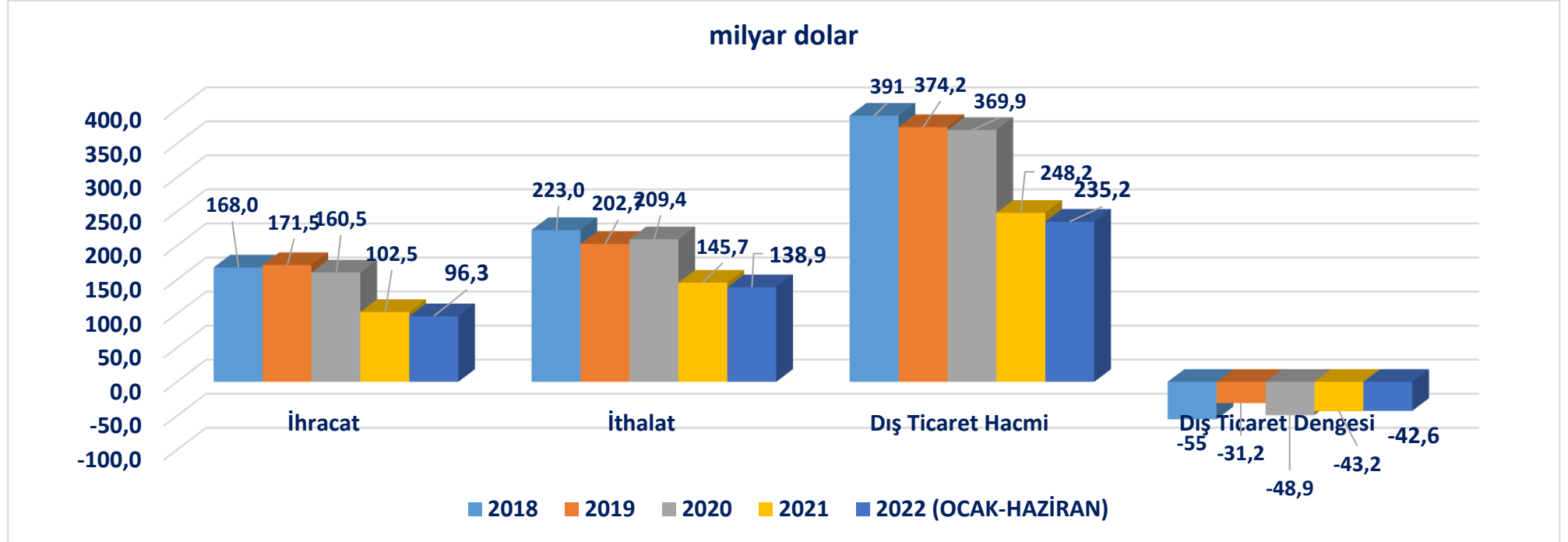


Kaynak: TCMB

### 2000-2021 yılları arasındaki döviz kurları incelendiğinde,

- USD'nin 2002 yılından itibaren düşüş trendine girdiği, 2011 yılından itibaren tekrar bir yükseliş trendine girdiği ve 2022 Haziran ayında 17 değerine ulaştığı görülmektedir.
- EURO 2022 Haziran ayında 17,98, Euro/Dolar paritesi ise 1,06 değerinde gerçekleşmiştir.

## TÜRKİYE GENELİ DIŞ TİCARET VERİLERİ (OCAK-MAYIS 2022\*)



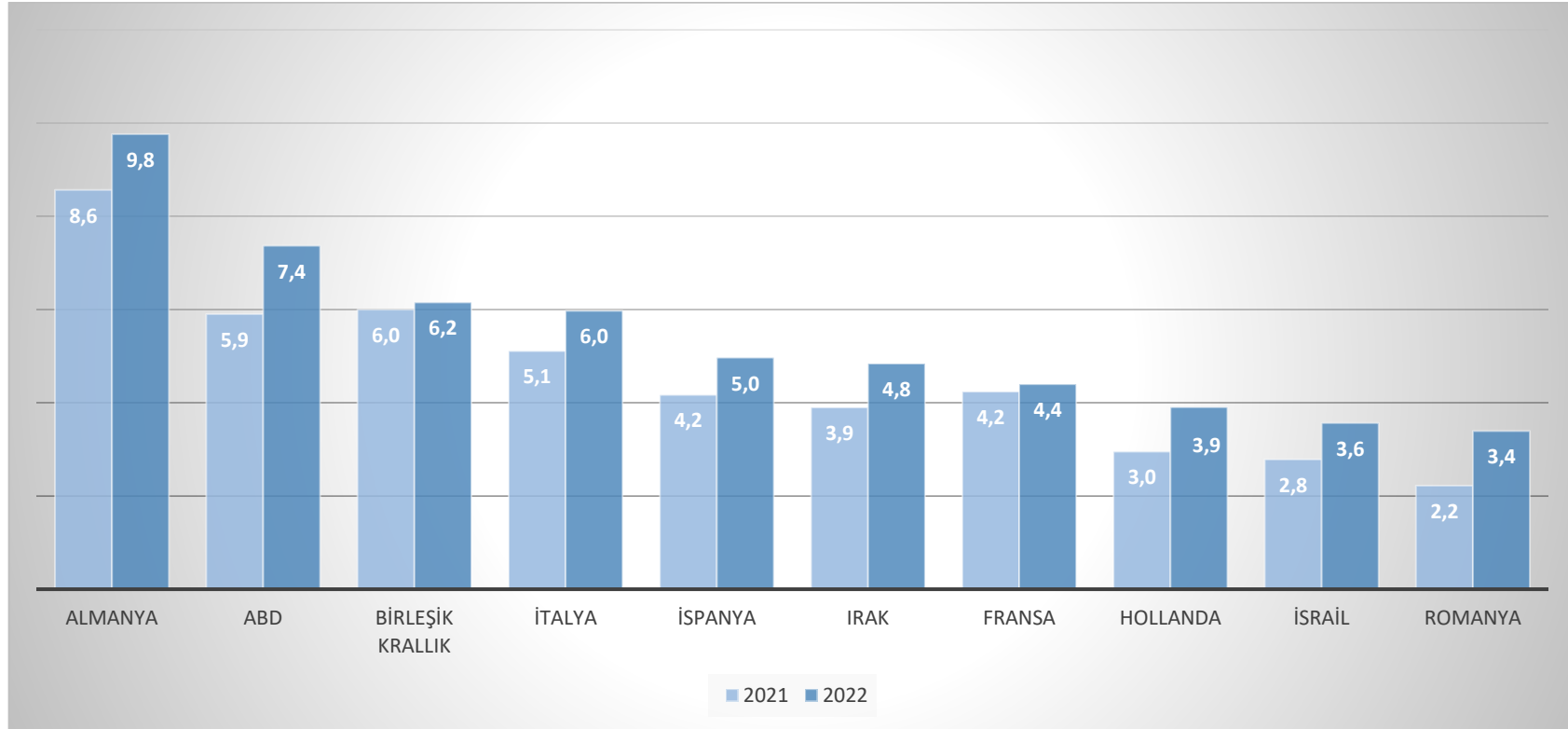
Kaynak: TÜİK

TÜİK verilerine göre, 2022 yılı Ocak-Mayıs döneminde ihracat 96 milyar dolar, ithalat 138,9 milyar dolar olarak gerçekleşmiştir. Dış ticaret hacmi 235,2 milyar dolar, dış ticaret dengesi -46,3 milyar dolar olarak gerçekleşmiştir.

(\*: Türkiye Geneli ithalat verilerine sadece TÜİK verilerinden ulaşılmakta olup, TÜİK' te Mayıs 2022 dönemine ait veriler yer almaktadır.)

## TÜRKİYE GENELİ ÜLKE BAZINDA İHRACAT (OCAK-HAZİRAN 2022)

(İlk 10 Ülke, milyar \$)

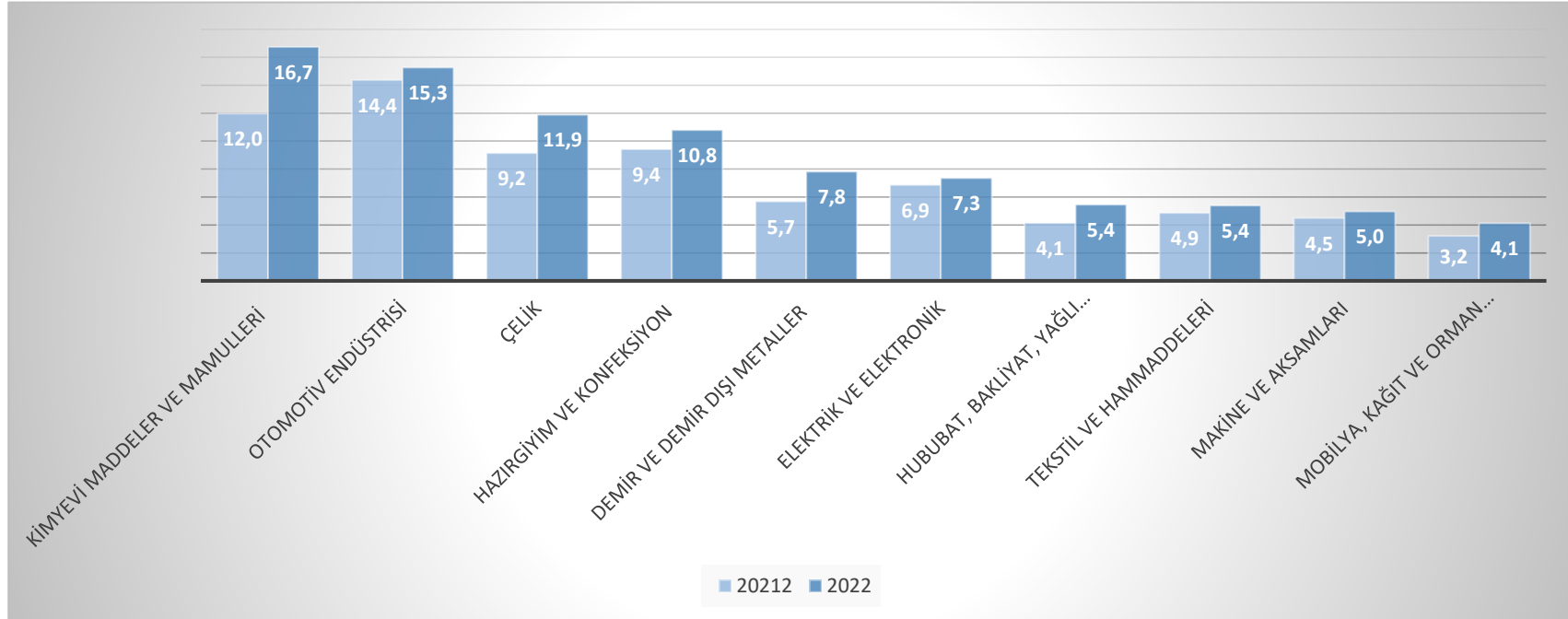


Kaynak: TİM

Ülkeler Bazında Ocak-Haziran 2022 dönemi Türkiye Geneli ihracatı incelendiğinde, Almanya pazarı 9,8 milyar dolar ihracat değeri ile ilk sırada yer alırken, Almanya'yı sırasıyla 7,4 milyar dolar ile ABD pazarı ve 6,2 milyar dolar ile Birleşik Krallık izlemektedir.

## TÜRKİYE GENELİ SEKTÖREL BAZDA İHRACAT (OCAK-HAZİRAN 2022)

(İlk 10 Sektör, milyar \$)



Kaynak: TİM

**Sektörel Bazda Ocak-Haziran 2022 dönemi Türkiye Geneli ihracatı incelendiğinde, Kimyevi Maddeler ve Mamulleri 16,7 milyar dolar ihracat değeri ile ilk sırada yer almaktadır. Kimyevi Maddeler ve Mamullerini sırasıyla, Otomotiv Endüstrisi, Çelik, Hazır Giyim ve Konfeksiyon, Demir ve Demir Dışı Metaller Sektörleri ve Elektrik Elektronik Sektörleri izlemektedir.**

## UIB İHRACAT VERİLERİ (OCAK-HAZİRAN 2022)

|   | 2021                  | 2022                  | Değişim %   | Payı %      |
|---|-----------------------|-----------------------|-------------|-------------|
| OTOMOTİV ENDÜSTRİSİ İHRACATÇILARI BİRLİĞİ | 12.468.861.405        | 12.923.418.923        | 3,6%        | 81,3%       |
| TEKSTİL VE HAMMADDELERİ                   | 641.387.745           | 723.880.538           | 12,9%       | 4,6%        |
| HAZIRGIYIM VE KONFEKSİYON                 | 452.884.195           | 585.555.614           | 29,3%       | 3,7%        |
| MEYVE SEBZE MAMULLERİ                     | 105.994.895           | 126.666.705           | 19,5%       | 0,8%        |
| YAŞ MEYVE VE SEBZE                        | 70.346.655            | 60.794.224            | -13,6%      | 0,4%        |
| DİĞER BİRLİKLER                           | 1.348.873.859         | 1.473.209.107         | 9,2%        | 9,3%        |
| <b>Toplam:</b>                            | <b>15.088.348.754</b> | <b>15.893.525.110</b> | <b>5,3%</b> | <b>100%</b> |

Kaynak: UIB

- **UIB** ihracatı **Ocak-Haziran 2022 dönemi** geçen sene aynı döneme göre **%5,3 artışla 15,9 milyar dolar** olarak gerçekleşmiştir.
- **Ocak-Haziran 2021 döneminde en çok Otomotiv Endüstrisi** ihracatı gerçekleşmiş olup, sektörün UIB ihracatından aldığı pay **%81** olmuştur. Otomotiv Endüstrisini sırasıyla, **%5 pay ile Tekstil ve Hammaddeleri, %4 pay ile Hazır Giyim ve Konfeksiyon, %1 pay ile Meyve Sebze Mamulleri ve %0,4 pay ile Yaş Meyve ve Sebze sektörleri** izlemektedir.



# AR-GE BÜLTEN

Sayı: 67  
HAZİRAN/2022

**YASAL UYARI;** Bu rapor Birliğimiz uzmanları tarafından güvenilir olduğuna inanılan kamuya açık kaynaklardan elde edilen bilgiler kullanılmak suretiyle, sadece bilgilendirme amacıyla hazırlanmıştır. Bu rapor ve içindeki bilgilerin kullanılması nedeniyle doğrudan veya dolaylı olarak oluşacak zararlardan Birliğimiz hiçbir şekilde sorumluluk kabul etmemektedir. Birliğimizin yazılı izni alınmaksızın herhangi bir kişi tarafından, herhangi bir amaçla, kısmen veya tamamen çoğaltılamaz, dağıtılamaz veya yayımlanamaz. Tüm haklarımız saklıdır.