

MAKROEKONOMİK GÖSTERGELER

Türkiye Geneli Makro Ekonomik Verileri

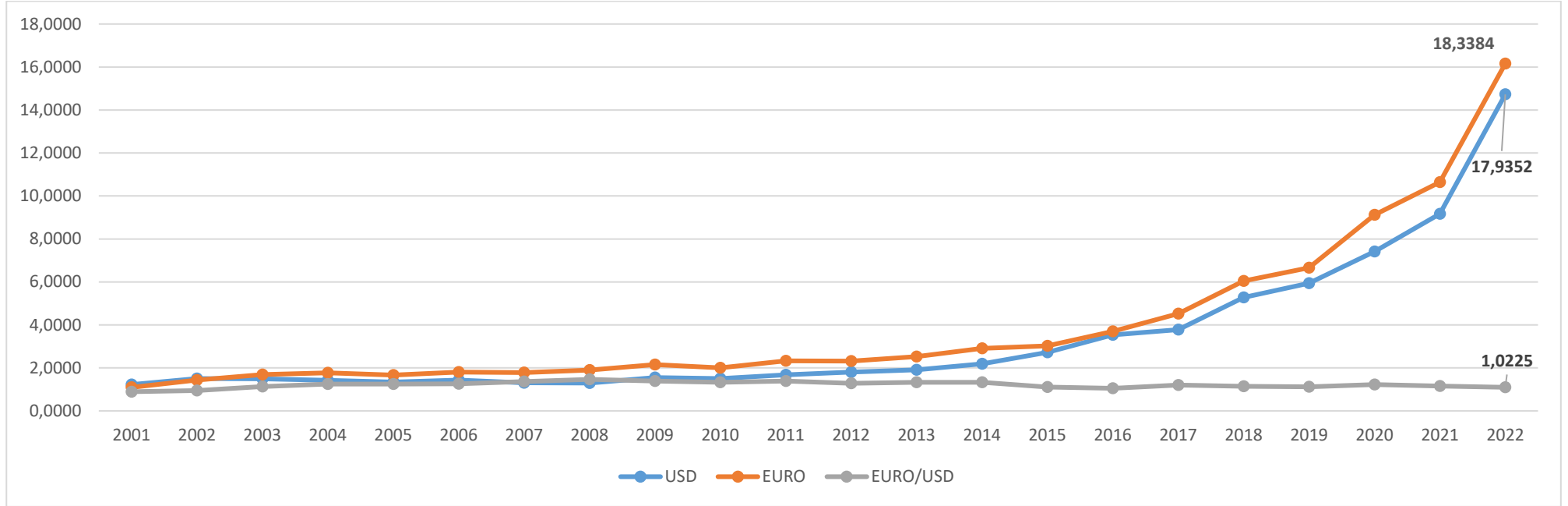
	2017	2018	2019	2020	2021	2022
GSYH (Milyon \$) (2022/1)	851,0	784,0	760,7	717	188	179,8
GSYH Büyüme Hızı (%) (2022/1)	7,4	2,6	0,9	1,8	21,7	7,3
Sanayi Üretim Endeksi (%) (Haziran 2022)	0,9	-9,8	8,6	9	13,8	8,5
Kapasite Kullanım Oranı (%) (Temmuz 2022)	79,0	74,1	77,2	75,6	78	78,2
TÜFE % (Temmuz 2022)	11,92	20,3	11,84	14,60	19,89	79,60
ÜFE % (Temmuz 2022)	15,47	33,64	7,36	25,15	46,31	144,61
İşsizlik Oranı % (Haziran 2022)	10,9	13,5	13,3	12,9	11,15	10,3

Kaynak: TÜİK, TCMB

TÜİK ve TCMB Verilerine göre,

- 2022 yılı GSYH'nin birinci çeyrek değeri cari fiyatlarla ABD doları bazında 179 milyar 800 milyon olarak gerçekleşirken, Gayrisafi Yurt İçi Hasıla (GSYH) 2022 yılı birinci çeyreğinde %7,3 arttı.
- Sanayi Üretim Endeksi, Haziran 2022'de bir önceki yılın aynı ayına göre +%8,5 oranında artmıştır.
- Kapasite Kullanım Oranı 2022 yılı Temmuz ayında %78,2 seviyesinde gerçekleşmiştir.
- 2022 yılı Temmuz ayında, TÜFE'de bir önceki yılın aynı ayına göre %79,6 oranında ÜFE'de ise %144,6 oranında artış gerçekleşmiştir.
- İşsizlik Oranı Haziran 2022'de %10,3 seviyesinde gerçekleşmiştir.

DÖVİZ KURLARINDAKİ DEĞİŞİM (AĞUSTOS 2022)

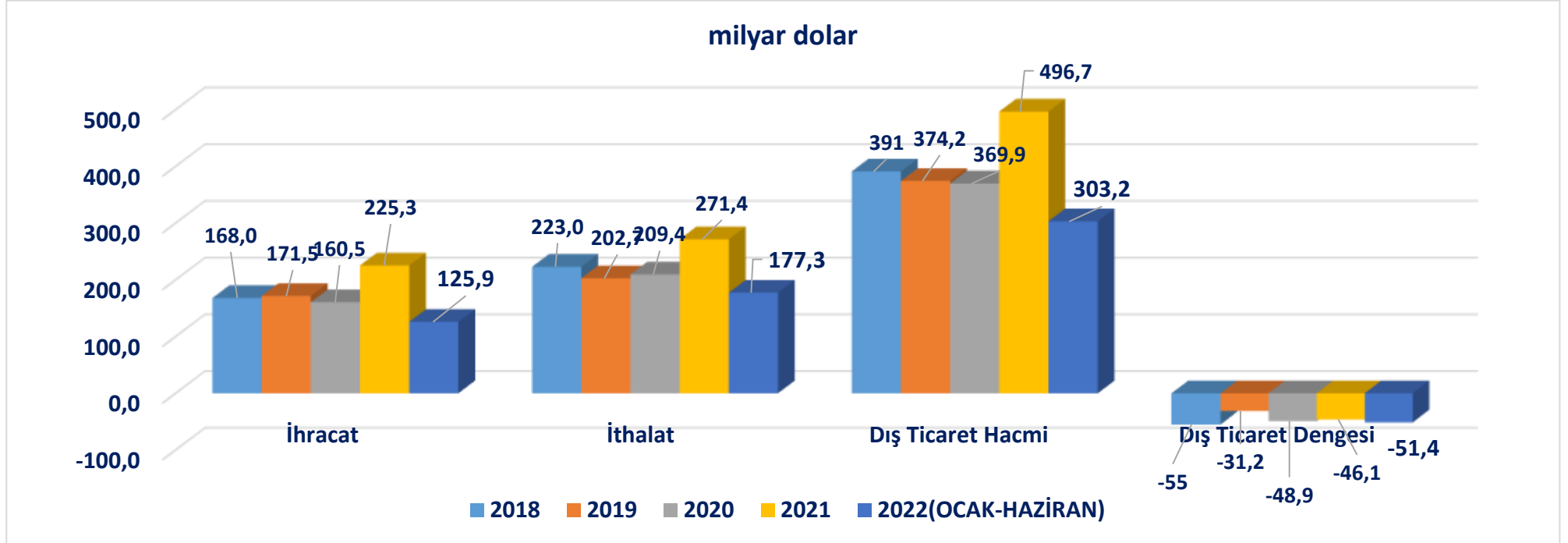


Kaynak: TCMB

2000-2022 yılları arasındaki döviz kurları incelendiğinde,

- USD'nin 2002 yılından itibaren düşüş trendine girdiği, 2011 yılından itibaren tekrar bir yükseliş trendine girdiği ve 2022 Ağustos ayında 17,9 değerine ulaştığı görülmektedir.
- EURO 2022 Ağustos ayında 18,3; Euro/Dolar paritesi ise 1,02 değerinde gerçekleşmiştir.

TÜRKİYE GENELİ DİŞ TİCARET VERİLERİ (OCAK-AĞUSTOS 2022*)



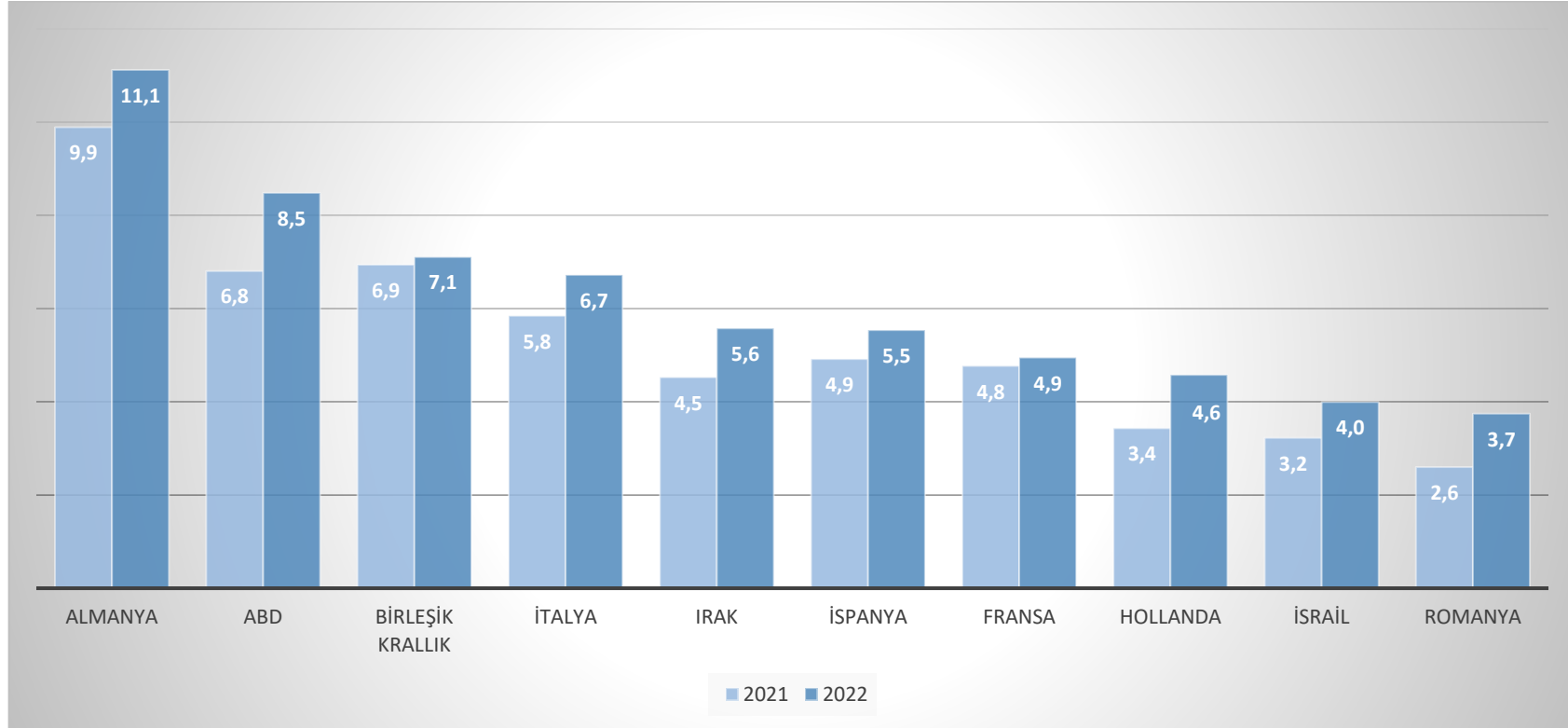
Kaynak: TÜİK

TÜİK verilerine göre, 2022 yılı Ocak-Haziran döneminde ihracat 125,9 milyar dolar, ithalat 177,3 milyar dolar olarak gerçekleşmiştir. Dış ticaret hacmi 303,2 milyar dolar, dış ticaret dengesi -51,4 milyar dolar olarak gerçekleşmiştir.

(*: Türkiye Geneli ithalat verilerine sadece TÜİK verilerinden ulaşılmakta olup, TÜİK' te Haziran 2022 dönemine ait veriler yer almaktadır.)

TÜRKİYE GENELİ ÜLKE BAZINDA İHRACAT (OCAK-AĞUSTOS 2022)

(İlk 10 Ülke, milyar \$)

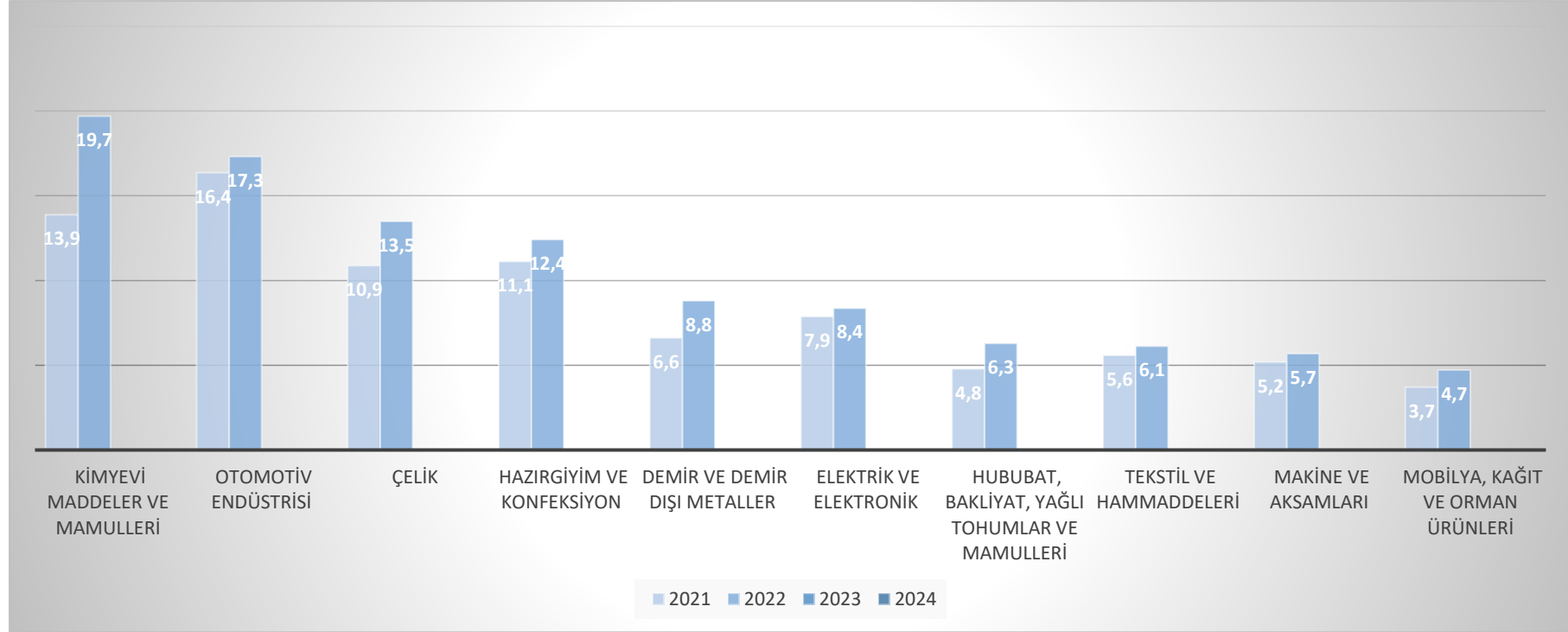


Kaynak: TİM

Ülkeler Bazında Ocak-Temmuz 2022 dönemi Türkiye Geneli ihracatı incelendiğinde, Almanya pazarı 11,1 milyar dolar ihracat değeri ile ilk sırada yer alırken, Almanya'yı sırasıyla 8,5 milyar dolar ile ABD pazarı ve 7,1 milyar dolar ile Birleşik Krallık izlemektedir.

TÜRKİYE GENELİ SEKTÖREL BAZDA İHRACAT (OCAK-AĞUSTOS 2022)

(İlk 10 Sektör, milyar \$)



Kaynak: TİM

Sektörel Bazda Ocak-Temmuz 2022 dönemi Türkiye Geneli ihracatı incelendiğinde, Kimyevi Maddeler ve Mamulleri 19,7 milyar dolar ihracat değeri ile ilk sırada yer almaktadır. Kimyevi Maddeler ve Mamulleri sırasıyla Otomotiv Endüstrisi, Çelik, Hazır Giyim ve Konfeksiyon, Demir ve Demir Dışı Metaller ve Elektrik Elektronik sektörleri izlemektedir.

UIB İHRACAT VERİLERİ (OCAK-AĞUSTOS 2022)

	01 Ocak-31 Temmuz 2021	01 Ocak-31 Temmuz 2022	Değişim %	Payı %
OTOMOTİV ENDÜSTRİSİ	14.165.927.484	14.663.705.729	3,51%	81,25%
TEKSTİL VE HAMMADDELERİ	738.536.905	813.822.233	10,19%	4,51%
HAZIRGIYIM VE KONFEKSİYON	537.134.245	672.729.218	25,24%	3,73%
MEYVE SEBZE MAMULLERİ	124.536.680	145.666.762	16,97%	0,81%
YAŞ MEYVE VE SEBZE	90.256.552	69.776.046	-22,69%	0,39%
DİĞER BİRLİKLER	1.554.124.100	1.681.137.840	8,17%	9,32%
TOPLAM	17.210.515.966	18.046.837.827	4,86%	100,00%

Kaynak: UIB

- **UIB** ihracatı **Ocak-Temmuz dönemi** geçen sene aynı döneme göre **3,51 % artışla 14,7 milyar dolar** olarak gerçekleşmiştir.
- **Ocak-Temmuz 2022 döneminde en çok Otomotiv Endüstrisi** ihracatı gerçekleşmiş olup, sektörün **UIB** ihracatından aldığı pay **%81** olmuştur. Otomotiv Endüstrisini sırasıyla, **%4,5** pay ile **Tekstil ve Hammaddeleri**, **%3,7** pay ile **Hazır Giyim ve Konfeksiyon**, **%1** pay ile **Meyve Sebze Mamulleri** ve **%0,4** pay ile **Yaş Meyve ve Sebze sektörleri** izlemektedir.



AR-GE BÜLTEN

Sayı: 68
AĞUSTOS/2022

YASAL UYARI; Bu rapor Birliğimiz uzmanları tarafından güvenilir olduğuna inanılan kamuya açık kaynaklardan elde edilen bilgiler kullanılmak suretiyle, sadece bilgilendirme amacıyla hazırlanmıştır. Bu rapor ve içindeki bilgilerin kullanılması nedeniyle doğrudan veya dolaylı olarak oluşacak zararlardan Birliğimiz hiçbir şekilde sorumluluk kabul etmemektedir. Birliğimizin yazılı izni alınmaksızın herhangi bir kişi tarafından, herhangi bir amaçla, kısmen veya tamamen çoğaltılamaz, dağıtılamaz veya yayımlanamaz. Tüm haklarımız saklıdır.