

MAKROEKONOMİK GÖSTERGELER

Türkiye Geneli Makro Ekonomik Verileri

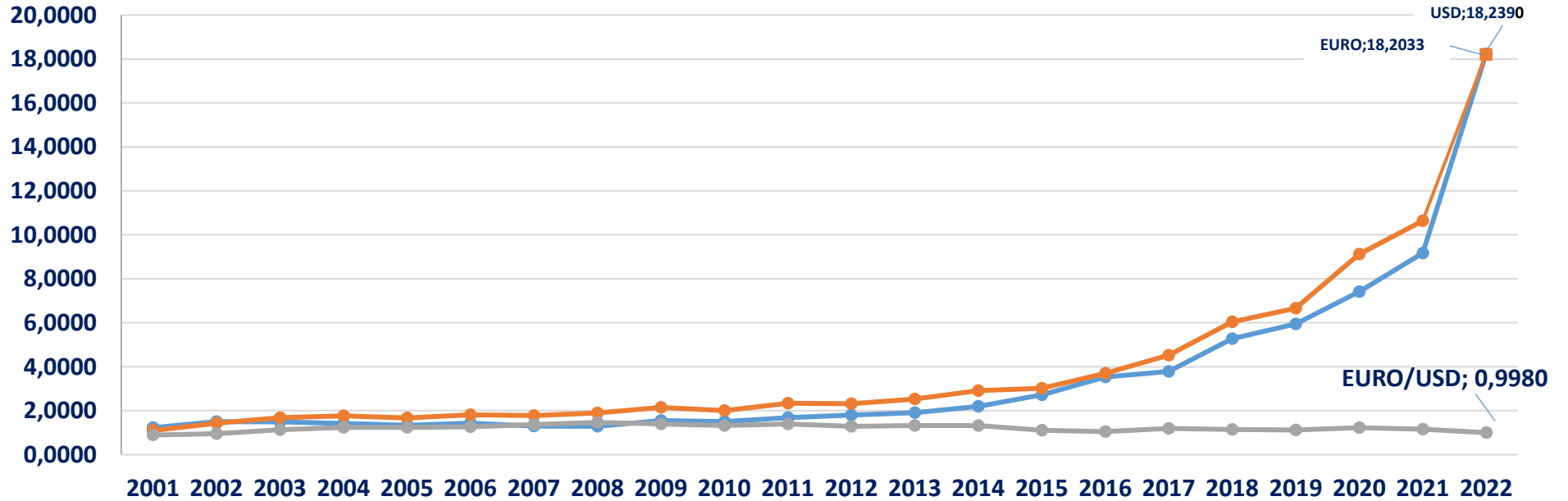
	2017	2018	2019	2020	2021	2022
GSYH (Milyon \$) (2022/2)	851,0	784,0	760,7	717	188	219,3
GSYH Büyüme Hızı (%) (2022/2)	7,4	2,6	0,9	1,8	21,7	7,6
Sanayi Üretim Endeksi (%) (Haziran 2022)	0,9	-9,8	8,6	9	13,8	8,5
Kapasite Kullanım Oranı (%) (Ağustos 2022)	79,0	74,1	77,2	75,6	78	76,7
TÜFE % (Ağustos 2022)	11,92	20,3	11,84	14,60	19,89	80,21
ÜFE % (Ağustos 2022)	15,47	33,64	7,36	25,15	46,31	143,75
İşsizlik Oranı % (Temmuz 2022)	10,9	13,5	13,3	12,9	11,15	10,1

Kaynak: TÜİK, TCMB

TÜİK ve TCMB Verilerine göre,

- 2022 yılı GSYH'nin ikinci çeyrek değeri cari fiyatlarla ABD doları bazında 219 milyar 355 milyon olarak gerçekleşirken, Gayrisafi Yurt İçi Hasıla (GSYH) 2022 yılı ikinci çeyreğinde %7,6 arttı.
- Sanayi Üretim Endeksi, Haziran 2022'de bir önceki yılın aynı ayına göre +%8,5 oranında artmıştır.
- Kapasite Kullanım Oranı 2022 yılı Ağustos ayında %76,7 seviyesinde gerçekleşmiştir.
- 2022 yılı Ağustos ayında, TÜFE'de bir önceki yılın aynı ayına göre %80,21 oranında ÜFE'de ise %143,75 oranında artış gerçekleşmiştir.
- İşsizlik Oranı Temmuz 2022'de %10,1 seviyesinde gerçekleşmiştir.

DÖVİZ KURLARINDAKİ DEĞİŞİM (EYLÜL 2022)

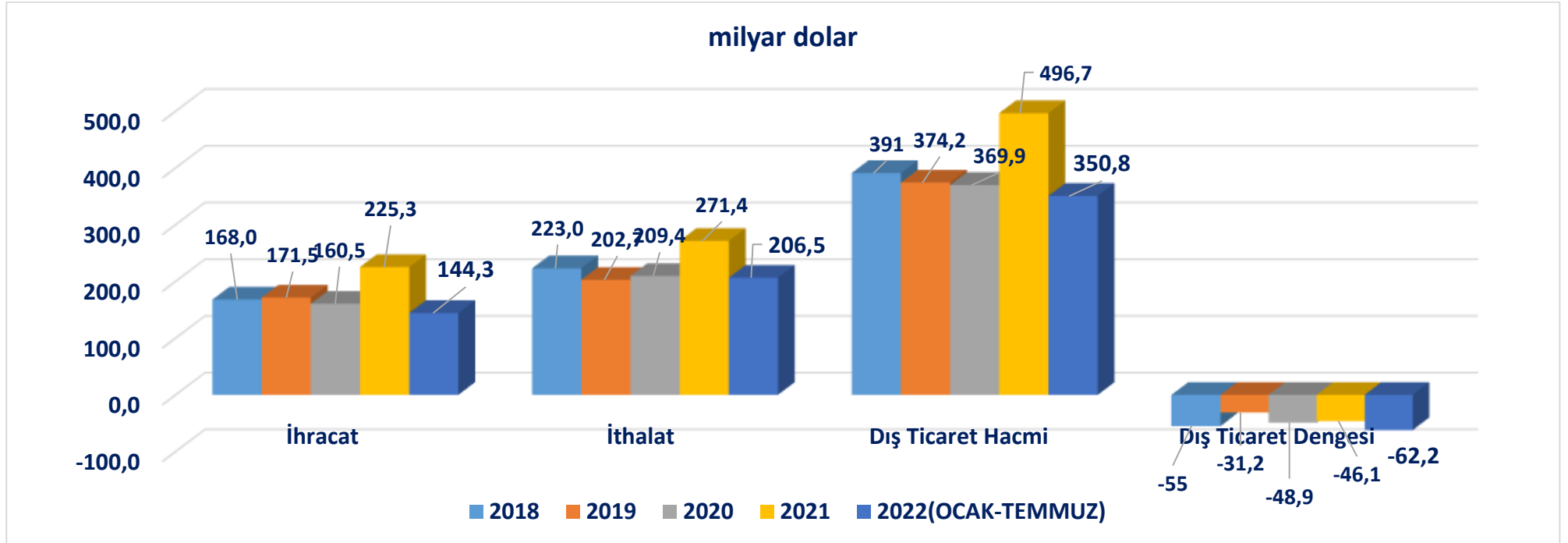


Kaynak: TCMB

2000-2022 yılları arasındaki döviz kurları incelendiğinde,

- USD'nin 2002 yılından itibaren düşüş trendine girdiği, 2011 yılından itibaren tekrar bir yükseliş trendine girdiği ve 2022 Eylül ayında 18,2 değerine ulaştığı görülmektedir.
- EURO 2022 Eylül ayında 18,2; Euro/Dolar paritesi ise 0,9980 değerinde gerçekleşmiştir.

TÜRKİYE GENELİ DIŞ TİCARET VERİLERİ (OCAK-EYLÜL 2022*)



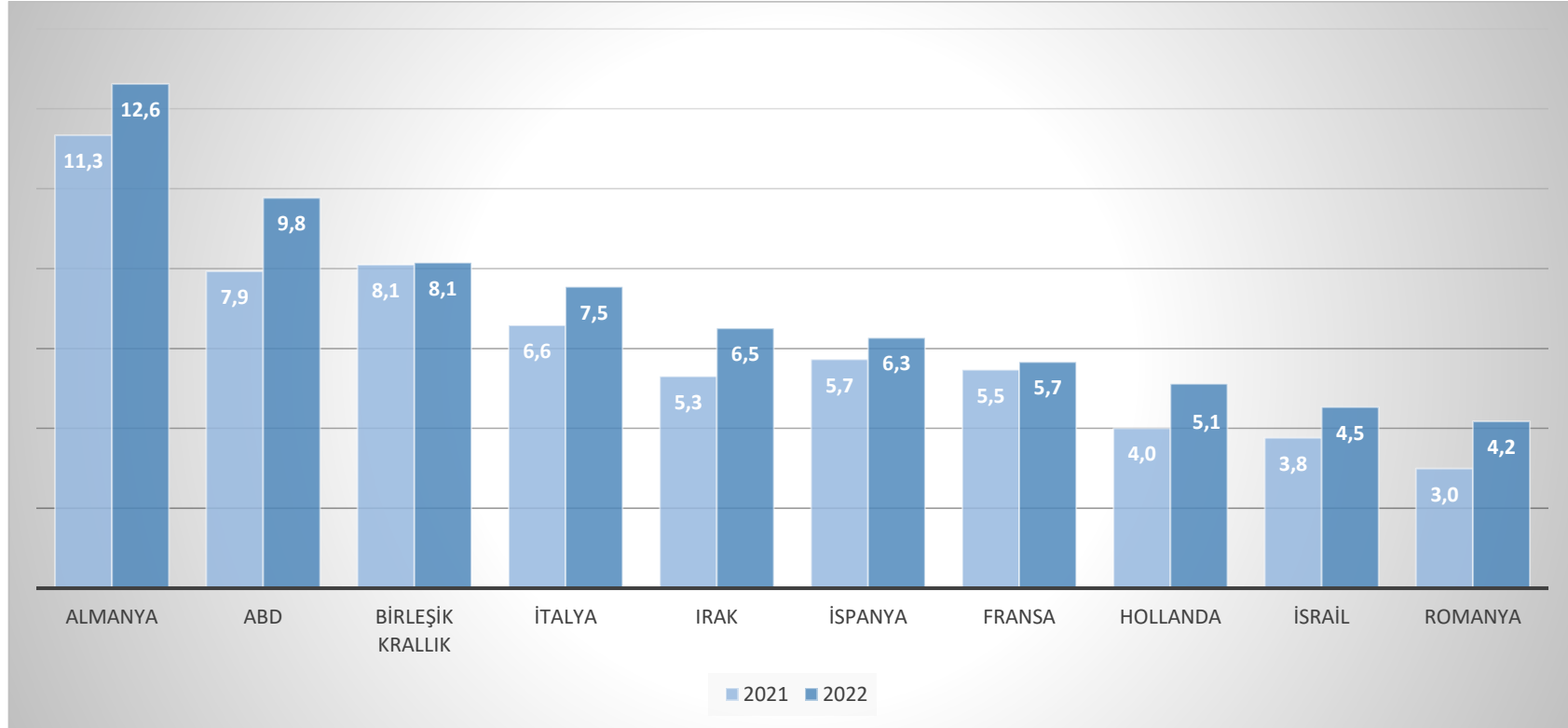
Kaynak: TÜİK

TÜİK verilerine göre, 2022 yılı Ocak-Temmuz döneminde ihracat 144,3 milyar dolar, ithalat 206,5 milyar dolar olarak gerçekleşmiştir. Dış ticaret hacmi 350,8 milyar dolar, dış ticaret dengesi -62,2 milyar dolar olarak gerçekleşmiştir.

(*: Türkiye Geneli ithalat verilerine sadece TÜİK verilerinden ulaşılmakta olup, TÜİK' te Temmuz 2022 dönemine ait veriler yer almaktadır.)

TÜRKİYE GENELİ ÜLKE BAZINDA İHRACAT (OCAK-EYLÜL 2022)

(İlk 10 Ülke, milyar \$)

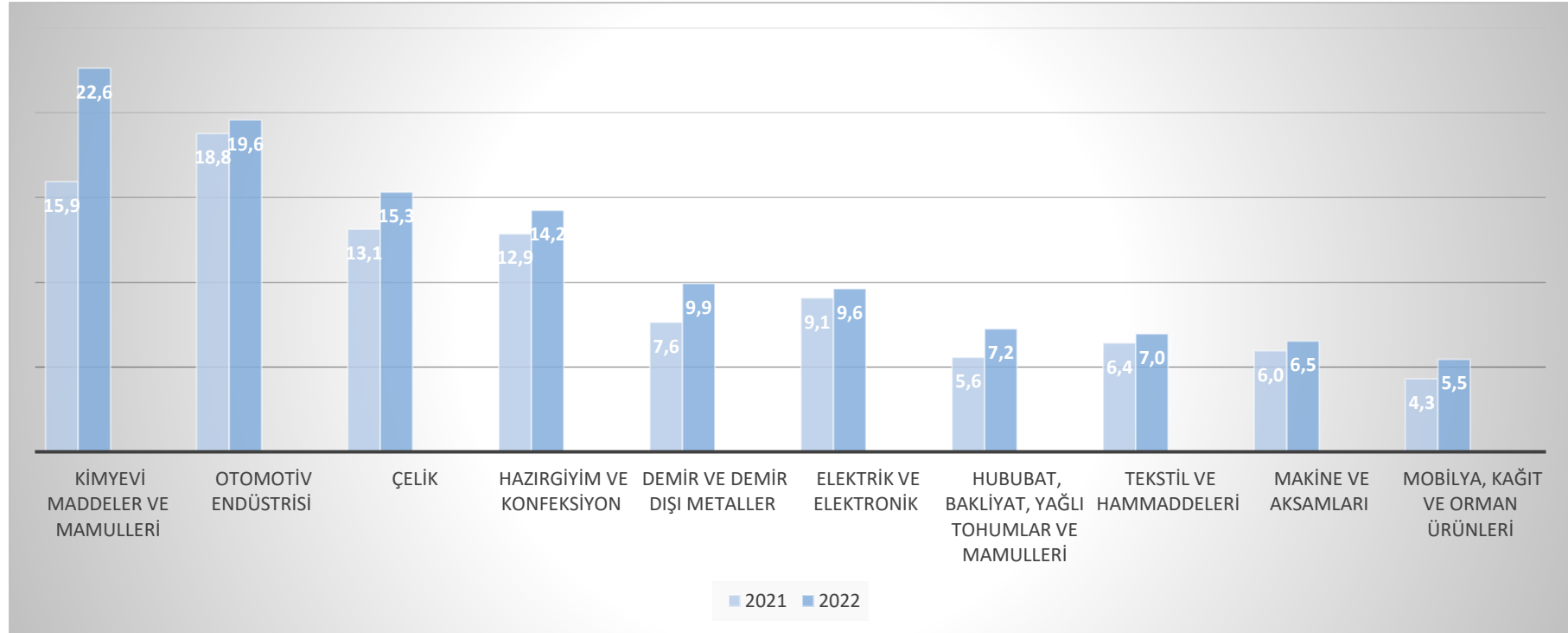


Kaynak: TİM

Ülkeler Bazında Ocak-Ağustos 2022 dönemi Türkiye Geneli ihracatı incelendiğinde, **Almanya pazarı 12,6 milyar dolar ihracat değeri ile ilk sırada yer alırken, Almanya'yı sırasıyla 9,8 milyar dolar ile ABD pazarı ve 8,1 milyar dolar ile Birleşik Krallık izlemektedir.**

TÜRKİYE GENELİ SEKTÖREL BAZDA İHRACAT (OCAK-EYLÜL 2022)

(İlk 10 Sektör, milyar \$)



Kaynak: TİM

Sektörel Bazda Ocak-Ağustos 2022 dönemi Türkiye Geneli ihracatı incelendiğinde, Kimyevi Maddeler ve Mamulleri 22,6 milyar dolar ihracat değeri ile ilk sırada yer almaktadır. Kimyevi Maddeler ve Mamulleri sırasıyla Otomotiv Endüstrisi, Çelik, Hazır Giyim ve Konfeksiyon, Demir ve Demir Dışı Metaller ve Elektrik Elektronik sektörleri izlemektedir.

UIB İHRACAT VERİLERİ (OCAK-EYLÜL 2022)

	01 Ocak-31 Ağustos 2021	01 Ocak-31 Ağustos 2022	Değişim %	Payı %
OTOMOTİV ENDÜSTRİSİ	16.246.196.767	16.536.330.675	1,79%	81,03%
TEKSTİL VE HAMMADDELERİ	845.344.333	912.953.202	8,00%	4,47%
HAZIRGIYIM VE KONFEKSİYON	614.250.965	772.009.335	25,68%	3,78%
MEYVE SEBZE MAMULLERİ	147.779.355	176.387.747	19,36%	0,86%
YAŞ MEYVE VE SEBZE	102.187.320	85.730.517	-16,10%	0,42%
DİĞER BİRLİKLER	1.744.079.725	1.923.306.096	10,28%	9,42%
TOPLAM	19.699.838.466	20.406.717.572	3,59%	100,00%

Kaynak: UIB

- **UIB** ihracatı **Ocak-Ağustos dönemi** geçen sene aynı döneme göre **3,59 % artışla 20,4 milyar dolar** olarak gerçekleşmiştir.
- **Ocak-Ağustos 2022 döneminde en çok Otomotiv Endüstrisi** ihracatı gerçekleşmiş olup, sektörün **UIB** ihracatından aldığı pay **%81** olmuştur. Otomotiv Endüstrisini sırasıyla, **%4,5** pay ile **Tekstil ve Hammaddeleri**, **%3,8** pay ile **Hazır Giyim ve Konfeksiyon**, **%1** pay ile **Meyve Sebze Mamulleri** ve **%0,4** pay ile **Yaş Meyve ve Sebze sektörleri** izlemektedir.



YASAL UYARI; Bu rapor Birliğimiz uzmanları tarafından güvenilir olduğuna inanılan kamuya açık kaynaklardan elde edilen bilgiler kullanılmak suretiyle, sadece bilgilendirme amacıyla hazırlanmıştır. Bu rapor ve içindeki bilgilerin kullanılması nedeniyle doğrudan veya dolaylı olarak oluşacak zararlardan Birliğimiz hiçbir şekilde sorumluluk kabul etmemektedir. Birliğimizin yazılı izni alınmaksızın herhangi bir kişi tarafından, herhangi bir amaçla, kısmen veya tamamen çoğaltılamaz, dağıtılamaz veya yayımlanamaz. Tüm haklarımız saklıdır.