

MAKROEKONOMİK GÖSTERGELER

Türkiye Geneli Makro Ekonomik Verileri

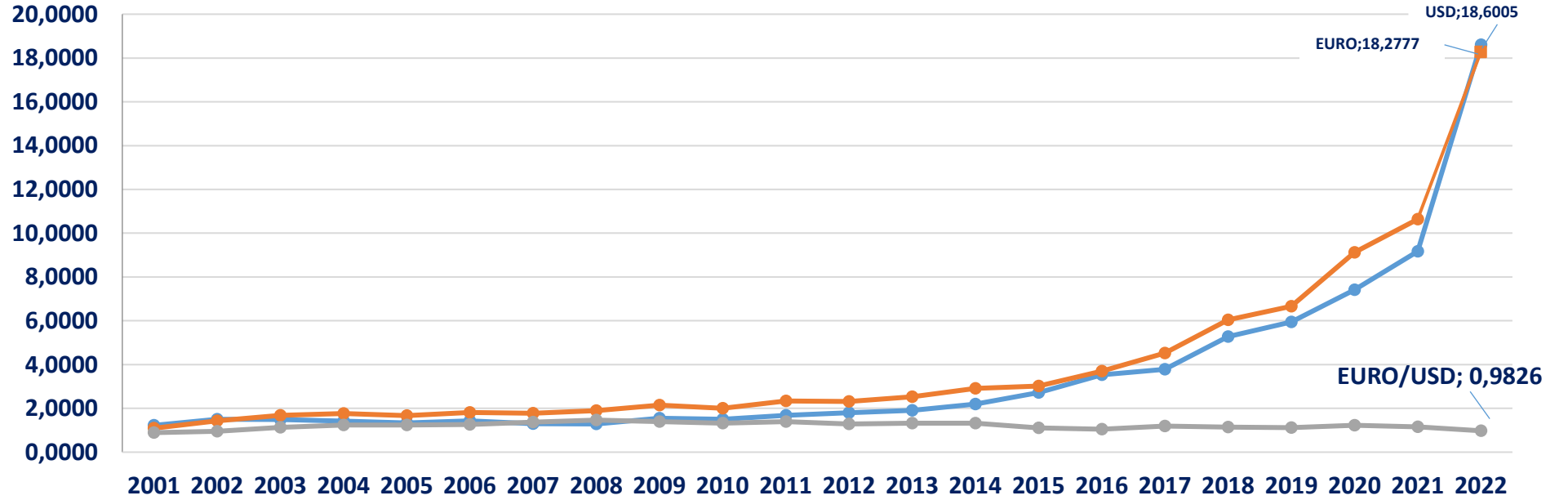
| | 2017 | 2018 | 2019 | 2020 | 2021 | 2022 |
|---|-------|-------|-------|-------|-------|--------|
| GSYH (Milyon \$) (2022/2) | 851,0 | 784,0 | 760,7 | 717 | 188 | 219,3 |
| GSYH Büyüme Hızı (%) (2022/2) | 7,4 | 2,6 | 0,9 | 1,8 | 21,7 | 7,6 |
| Sanayi Üretim Endeksi (%) (Eylül 2022) | 0,9 | -9,8 | 8,6 | 9 | 13,8 | 0,4 |
| Kapasite Kullanım Oranı (%) (Ekim 2022) | 79,0 | 74,1 | 77,2 | 75,6 | 78 | 76,9 |
| TÜFE % (Ekim 2022) | 11,92 | 20,3 | 11,84 | 14,60 | 19,89 | 85,51 |
| ÜFE % (Ekim 2022) | 15,47 | 33,64 | 7,36 | 25,15 | 46,31 | 157,69 |
| İşsizlik Oranı % (Eylül 2022) | 10,9 | 13,5 | 13,3 | 12,9 | 11,15 | 10,1 |

Kaynak: TÜİK, TCMB

TÜİK ve TCMB Verilerine göre,

- 2022 yılı GSYH'nin ikinci çeyrek değeri cari fiyatlarla ABD doları bazında 219 milyar 355 milyon olarak gerçekleşirken, Gayrisafi Yurt İçi Hasıla (GSYH) 2022 yılı ikinci çeyreğinde %7,6 arttı.
- Sanayi Üretim Endeksi, Eylül 2022'de bir önceki yılın aynı ayına göre %+0,4 oranında artmıştır.
- Kapasite Kullanım Oranı 2022 yılı Ekim ayında %76,9 seviyesinde gerçekleşmiştir.
- 2022 yılı Ekim ayında, TÜFE'de bir önceki yılın aynı ayına göre %85,51 oranında ÜFE'de ise %157,69 oranında artış gerçekleşmiştir.
- İşsizlik Oranı Eylül 2022'de %10,1 seviyesinde gerçekleşmiştir.

DÖVİZ KURLARINDAKİ DEĞİŞİM (KASIM 2022)

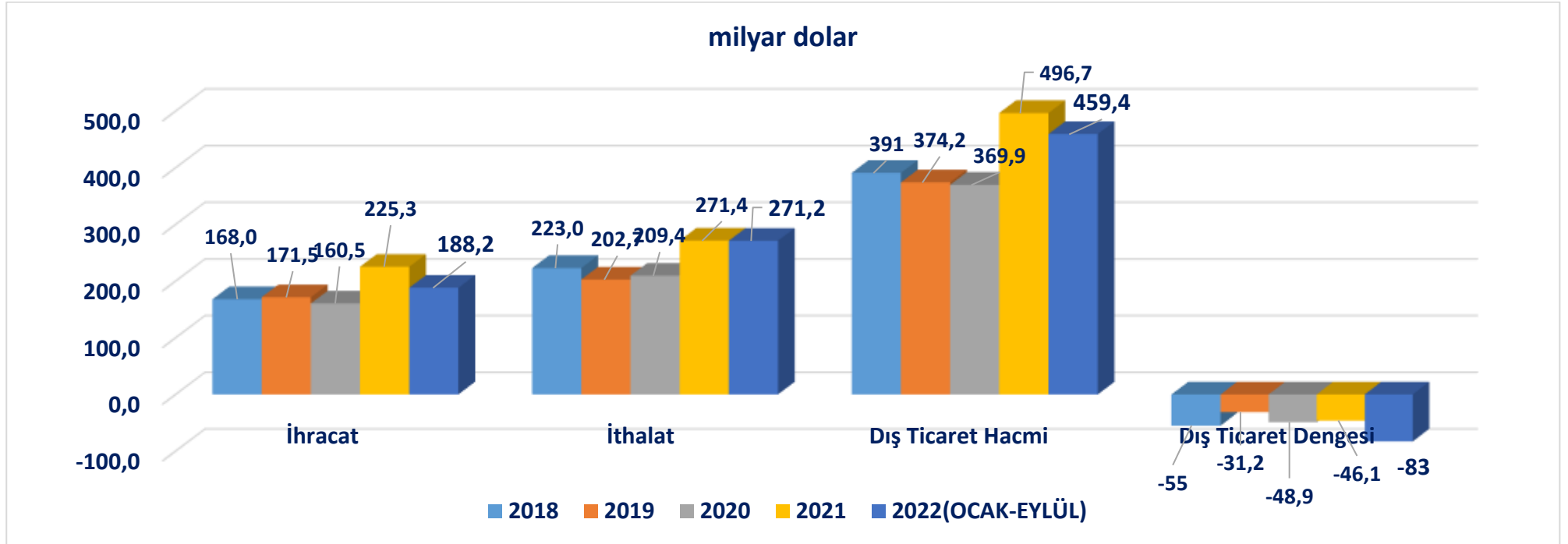


Kaynak: TCMB

2000-2022 yılları arasındaki döviz kurları incelendiğinde,

- USD'nin 2002 yılından itibaren düşüş trendine girdiği, 2011 yılından itibaren tekrar bir yükseliş trendine girdiği ve 2022 Ekim ayında 18,6 değerine ulaştığı görülmektedir.
- EURO 2022 Ekim ayında 18,3; Euro/Dolar paritesi ise 0,9826 değerinde gerçekleşmiştir.

TÜRKİYE GENELİ DIŞ TİCARET VERİLERİ (OCAK-KASIM 2022*)



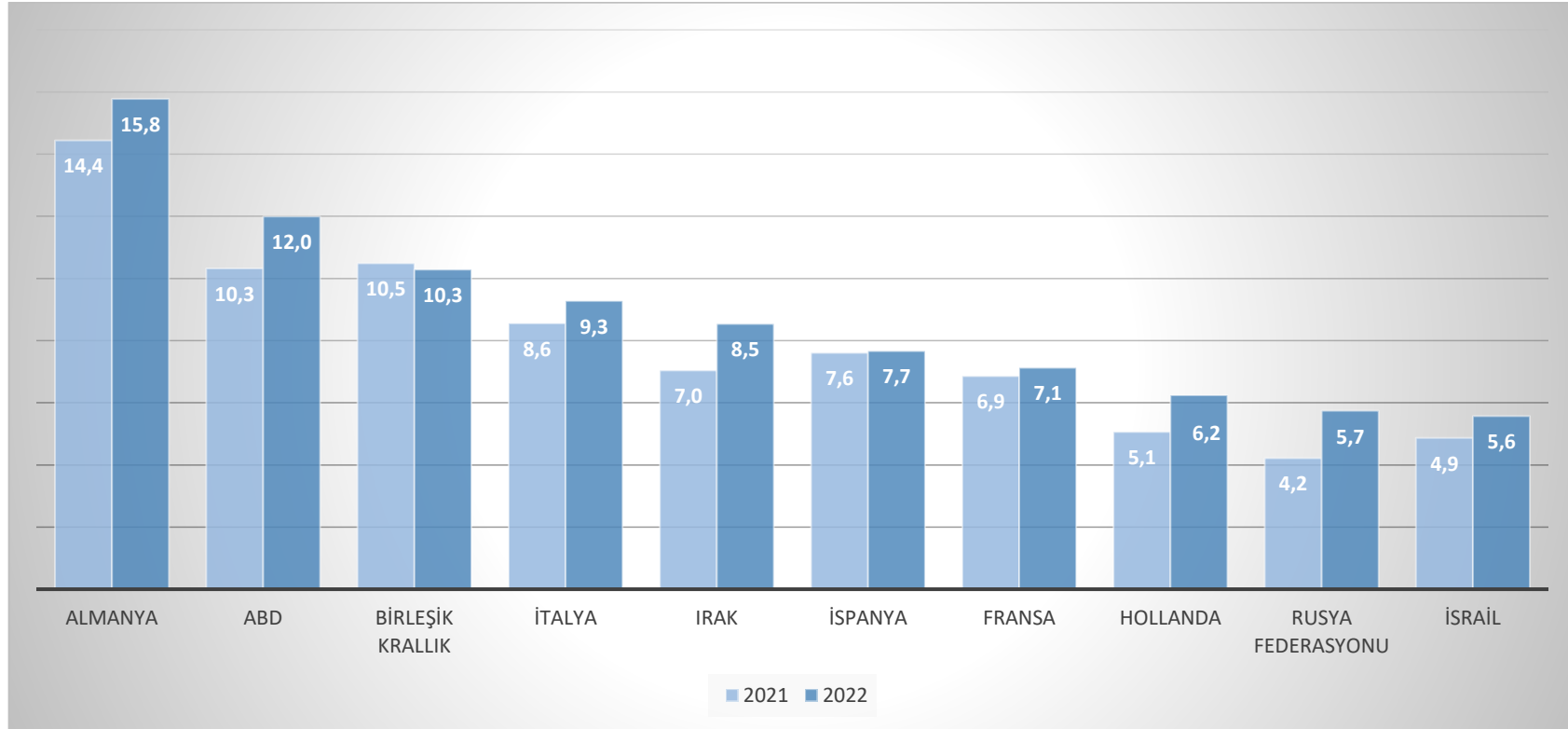
Kaynak: TÜİK

TÜİK verilerine göre, 2022 yılı Ocak-Eylül döneminde ihracat 188,2 milyar dolar, ithalat 271,2 milyar dolar olarak gerçekleşmiştir. Dış ticaret hacmi 459,4 milyar dolar, dış ticaret dengesi -83 milyar dolar olarak gerçekleşmiştir.

(*: Türkiye Geneli ithalat verilerine sadece TÜİK verilerinden ulaşılmakta olup, TÜİK' te Eylül 2022 dönemine ait veriler yer almaktadır.)

TÜRKİYE GENELİ ÜLKE BAZINDA İHRACAT (OCAK-KASIM 2022)

(İlk 10 Ülke, milyar \$)

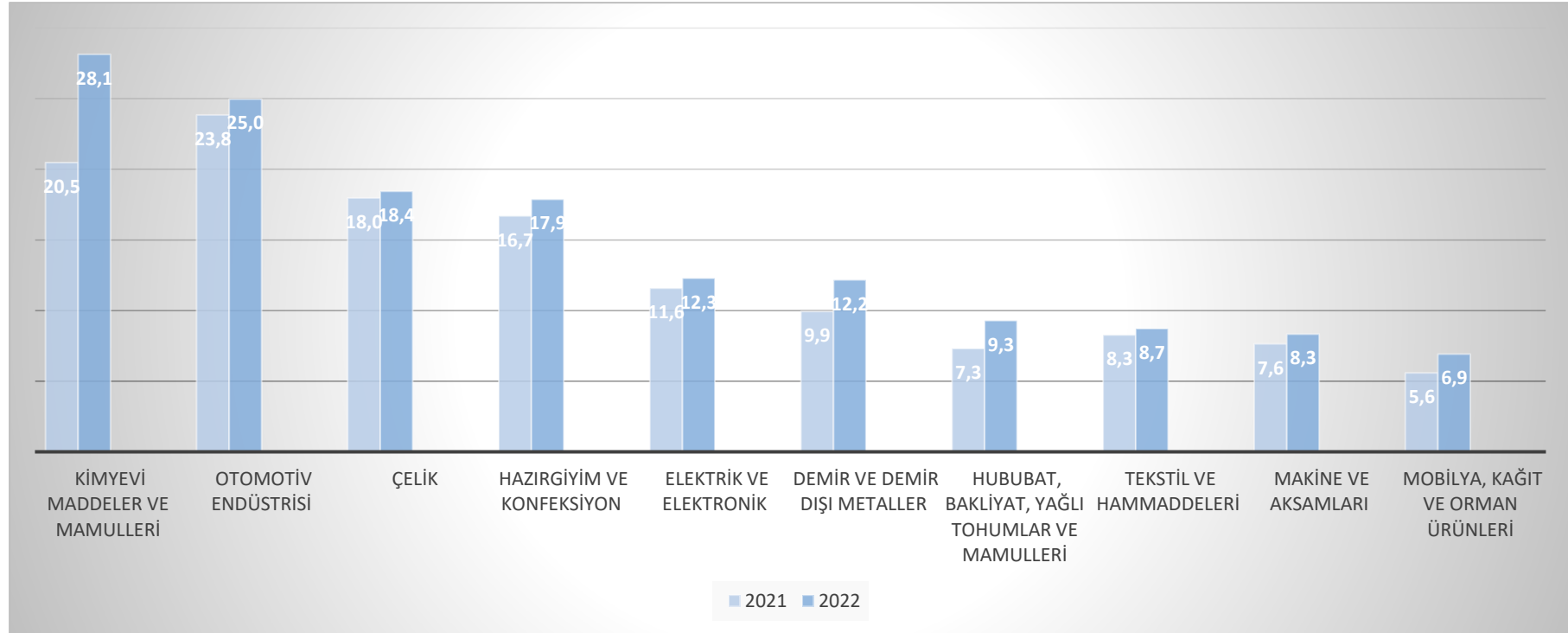


Kaynak: TİM

Ülkeler Bazında Ocak-Ekim 2022 dönemi Türkiye Geneli ihracatı incelendiğinde, **Almanya pazarı 15,8 milyar dolar ihracat değeri ile ilk sırada yer alırken**, Almanya'yı sırasıyla **12 milyar dolar ile ABD pazarı ve 10,3 milyar dolar ile Birleşik Krallık** izlemektedir.

TÜRKİYE GENELİ SEKTÖREL BAZDA İHRACAT (OCAK-KASIM 2022)

(İlk 10 Sektör, milyar \$)



Kaynak: TİM

Sektörel Bazda Ocak-Ekim 2022 dönemi Türkiye Geneli ihracatı incelendiğinde, Kimyevi Maddeler ve Mamulleri 28,1 milyar dolar ihracat değeri ile ilk sırada yer almaktadır. Kimyevi Maddeler ve Mamulleri sırasıyla Otomotiv Endüstrisi, Çelik, Hazır Giyim ve Konfeksiyon, Elektrik Elektronik ve Demir ve Demir Dışı Metaller sektörleri izlemektedir.

UIB İHRACAT VERİLERİ (OCAK-KASIM 2022)

| | 01 Ocak-31 Ekim 2021 | 01 Ocak-31 Ekim 2022 | Değişim % | Payı % |
|---------------------------|----------------------|----------------------|-----------|---------|
| OTOMOTİV ENDÜSTRİSİ | 20.603.041.358 | 21.143.813.381 | 2,62% | 81,28% |
| TEKSTİL VE HAMMADDELERİ | 1.090.364.187 | 1.139.762.423 | 4,53% | 4,38% |
| HAZIRGIYIM VE KONFEKSİYON | 803.244.090 | 950.103.078 | 18,28% | 3,65% |
| MEYVE SEBZE MAMULLERİ | 191.329.831 | 235.841.152 | 23,26% | 0,91% |
| YAŞ MEYVE VE SEBZE | 140.636.328 | 122.346.504 | -13,01% | 0,47% |
| DİĞER BİRLİKLER | 2.200.486.680 | 2.420.110.188 | 9,98% | 9,30% |
| TOPLAM | 25.029.102.970 | 26.011.976.725 | 3,93% | 100,00% |

Kaynak: UIB

- **UIB** ihracatı **Ocak-Ekim dönemi** geçen sene aynı döneme göre **3,9 % artışla 26 milyar dolar** olarak gerçekleşmiştir.
- **Ocak-Ekim 2022 döneminde en çok Otomotiv Endüstrisi** ihracatı gerçekleşmiş olup, sektörün **UIB** ihracatından aldığı pay **%81** olmuştur. Otomotiv Endüstrisini sırasıyla, **%4,4** pay ile **Tekstil ve Hammaddeleri**, **%3,7** pay ile **Hazır Giyim ve Konfeksiyon**, **%1** pay ile **Meyve Sebze Mamulleri** ve **%0,5** pay ile **Yaş Meyve ve Sebze sektörleri** izlemektedir.



AR-GE BÜLTEN

Sayı: 70
KASIM/2022

YASAL UYARI; Bu rapor Birliğimiz uzmanları tarafından güvenilir olduğuna inanılan kamuya açık kaynaklardan elde edilen bilgiler kullanılmak suretiyle, sadece bilgilendirme amacıyla hazırlanmıştır. Bu rapor ve içindeki bilgilerin kullanılması nedeniyle doğrudan veya dolaylı olarak oluşacak zararlardan Birliğimiz hiçbir şekilde sorumluluk kabul etmemektedir. Birliğimizin yazılı izni alınmaksızın herhangi bir kişi tarafından, herhangi bir amaçla, kısmen veya tamamen çoğaltılamaz, dağıtılamaz veya yayımlanamaz. Tüm haklarımız saklıdır.