

MAKROEKONOMİK GÖSTERGELER

Türkiye Geneli Makro Ekonomik Verileri

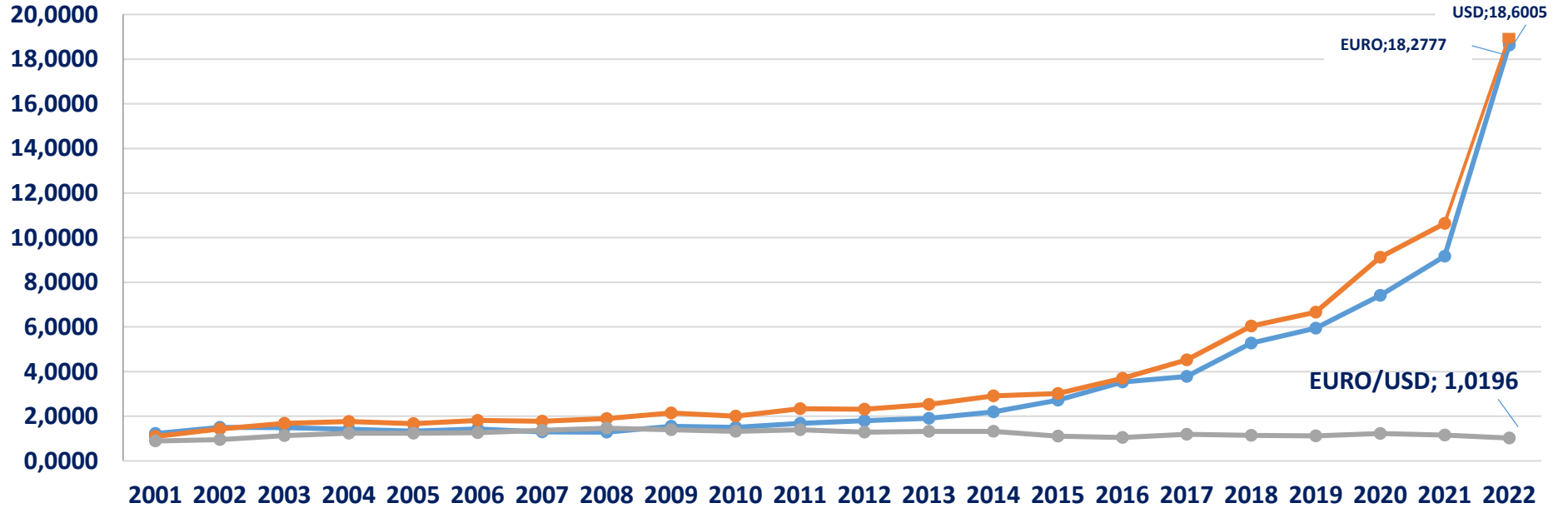
	2017	2018	2019	2020	2021	2022
GSYH (Milyon \$) (2022/3)	851,0	784,0	760,7	717	188	241,5
GSYH Büyüme Hızı (%) (2022/3)	7,4	2,6	0,9	1,8	21,7	3,9
Sanayi Üretim Endeksi (%) (Eylül 2022)	0,9	-9,8	8,6	9	13,8	0,4
Kapasite Kullanım Oranı (%) (Kasım 2022)	79,0	74,1	77,2	75,6	78	75,9
TÜFE % (Kasım 2022)	11,92	20,3	11,84	14,60	19,89	84,39
ÜFE % (Kasım 2022)	15,47	33,64	7,36	25,15	46,31	136,02
İşsizlik Oranı % (Eylül 2022)	10,9	13,5	13,3	12,9	11,15	10,1

Kaynak: TÜİK, TCMB

TÜİK ve TCMB Verilerine göre,

- 2022 yılı GSYH'nin üçüncü çeyrek değeri cari fiyatlarla ABD doları bazında 241 milyar 523 milyon olarak gerçekleşirken, Gayrisafi Yurt İçi Hasıla (GSYH) 2022 yılı üçüncü çeyreğinde %3,9 arttı.
- Sanayi Üretim Endeksi, Eylül 2022'de bir önceki yılın aynı ayına göre +%0,4 oranında artmıştır.
- Kapasite Kullanım Oranı 2022 yılı Kasım ayında %75,9 seviyesinde gerçekleşmiştir.
- 2022 yılı Kasım ayında, TÜFE'de bir önceki yılın aynı ayına göre %84,39 oranında ÜFE'de ise %136,02 oranında artış gerçekleşmiştir.
- İşsizlik Oranı Eylül 2022'de %10,1 seviyesinde gerçekleşmiştir.

DÖVİZ KURLARINDAKİ DEĞİŞİM (ARALIK 2022)

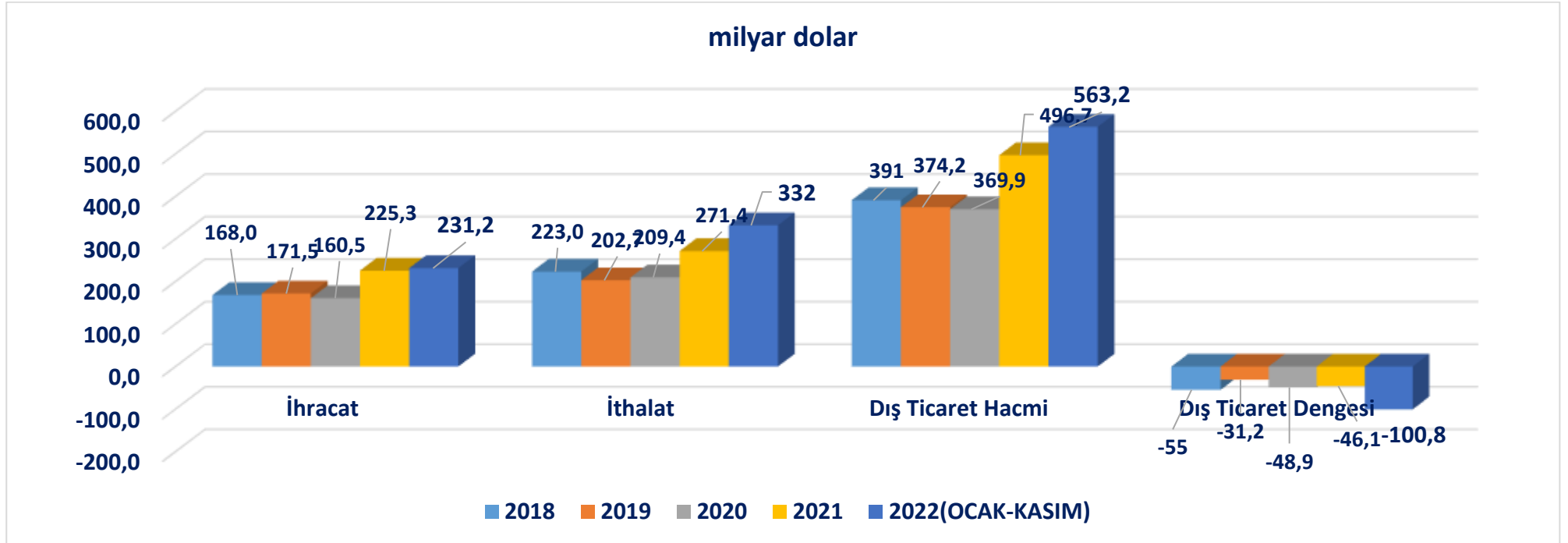


Kaynak: TCMB

2000-2022 yılları arasındaki döviz kurları incelendiğinde,

- USD'nin 2002 yılından itibaren düşüş trendine girdiği, 2011 yılından itibaren tekrar bir yükseliş trendine girdiği ve 2022 Kasım ayında 18,6 değerine ulaştığı görülmektedir.
- EURO 2022 Kasım ayında 18,3; Euro/Dolar paritesi ise 1,0196 değerinde gerçekleşmiştir.

TÜRKİYE GENELİ DIŞ TİCARET VERİLERİ (OCAK-ARALIK 2022*)



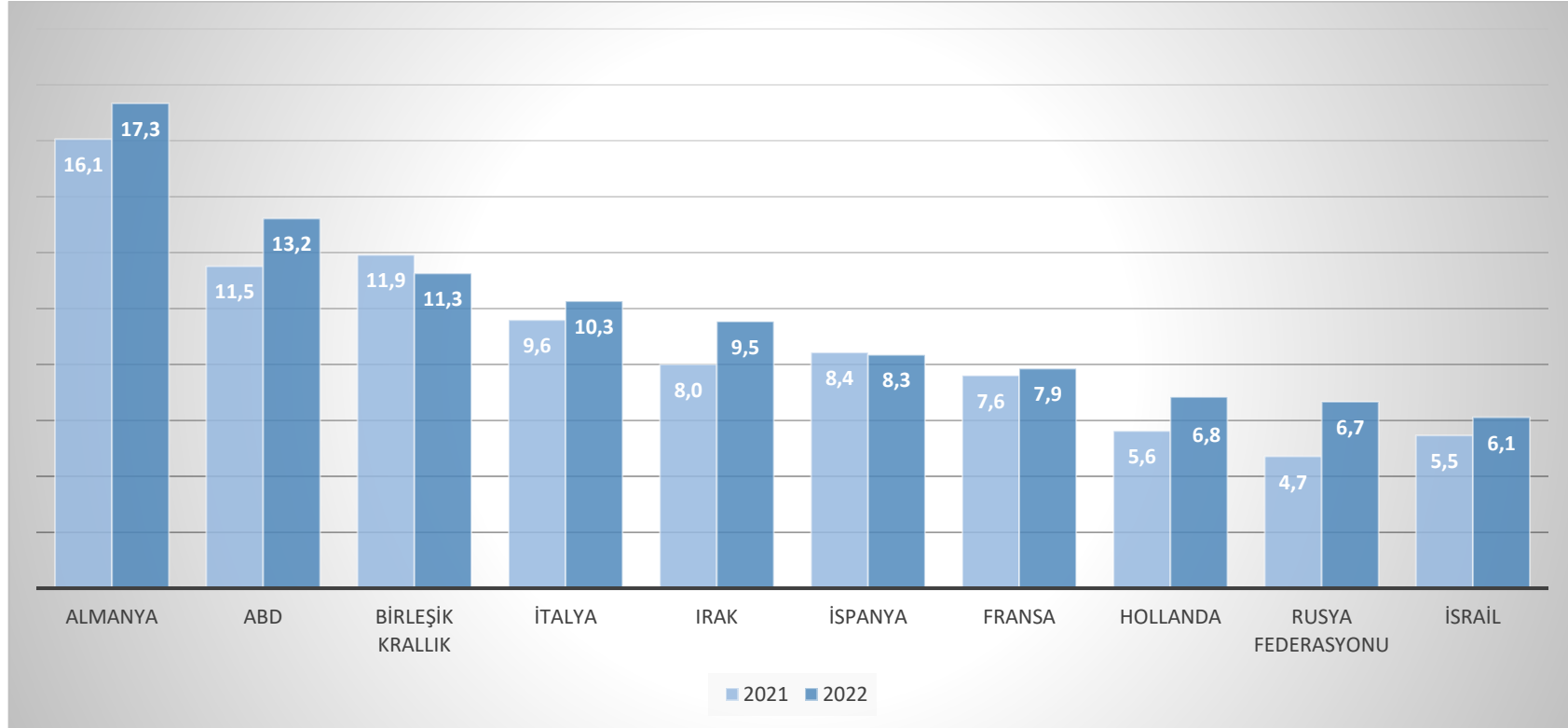
Kaynak: TÜİK

TÜİK verilerine göre, 2022 yılı Ocak-Kasım döneminde ihracat 231,2 milyar dolar, ithalat 332 milyar dolar olarak gerçekleşmiştir. Dış ticaret hacmi 563,2 milyar dolar, dış ticaret dengesi -100,8 milyar dolar olarak gerçekleşmiştir.

(*: Türkiye Geneli ithalat verilerine T.C. Ticaret Bakanlığı verilerinden ulaşılmakta olup, Kasım 2022 dönemine ait veriler yer almaktadır.)

TÜRKİYE GENELİ ÜLKE BAZINDA İHRACAT (OCAK-ARALIK 2022)

(İlk 10 Ülke, milyar \$)

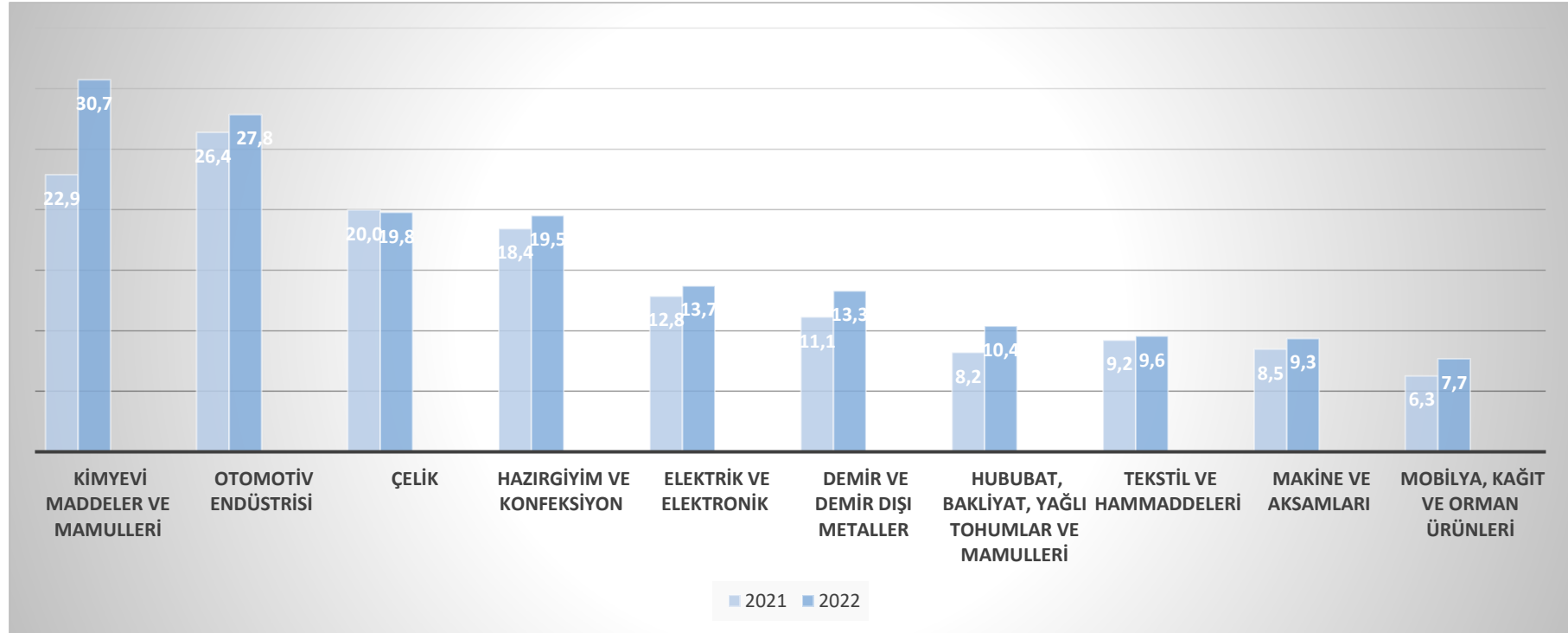


Kaynak: TİM

Ülkeler Bazında Ocak-Kasım 2022 dönemi Türkiye Geneli ihracatı incelendiğinde, Almanya pazarı 17,3 milyar dolar ihracat değeri ile ilk sırada yer alırken, Almanya'yı sırasıyla 13,2 milyar dolar ile ABD pazarı ve 11,3 milyar dolar ile Birleşik Krallık izlemektedir.

TÜRKİYE GENELİ SEKTÖREL BAZDA İHRACAT (OCAK-ARALIK 2022)

(İlk 10 Sektör, milyar \$)



Kaynak: TİM

Sektörel Bazda Ocak-Kasım 2022 dönemi Türkiye Geneli ihracatı incelendiğinde, Kimyevi Maddeler ve Mamulleri 30,7 milyar dolar ihracat değeri ile ilk sırada yer almaktadır. Kimyevi Maddeler ve Mamulleri sırasıyla **Otomotiv Endüstrisi**, **Çelik**, **Hazır Giyim ve Konfeksiyon**, **Elektrik Elektronik ve Demir ve Demir Dışı Metaller** sektörleri izlemektedir.

UIB İHRACAT VERİLERİ (OCAK-ARALIK 2022)

	01 Ocak-30 Kasım 2021	01 Ocak-30 Kasım 2022	Değişim %	Payı %
OTOMOTİV ENDÜSTRİSİ	22.766.845.962	23.620.071.662	3,75%	81,33%
TEKSTİL VE HAMMADDELERİ	1.217.526.352	1.242.416.269	2,04%	4,28%
HAZIRGIYIM VE KONFEKSİYON	885.155.852	1.026.363.200	15,95%	3,53%
MEYVE SEBZE MAMULLERİ	212.371.576	270.600.194	27,42%	0,93%
YAŞ MEYVE VE SEBZE	148.721.956	133.131.451	-10,48%	0,46%
DİĞER BİRLİKLER	2.459.506.602	2.750.349.581	11,83%	9,47%
TOPLAM	27.690.128.797	29.042.932.358	4,89%	100,00%

Kaynak: UIB

- **UIB** ihracatı **Ocak-Kasım dönemi** geçen sene aynı döneme göre **4,9 % artışla 29 milyar dolar** olarak gerçekleşmiştir.
- **Ocak-Kasım 2022 döneminde en çok Otomotiv Endüstrisi** ihracatı gerçekleşmiş olup, sektörün **UIB** ihracatından aldığı pay **%81** olmuştur. Otomotiv Endüstrisini sırasıyla, **%4,3** pay ile **Tekstil ve Hammaddeleri**, **%3,5** pay ile **Hazır Giyim ve Konfeksiyon**, **%1** pay ile **Meyve Sebze Mamulleri** ve **%0,5** pay ile **Yaş Meyve ve Sebze** sektörleri izlemektedir.



AR-GE BÜLTEN

Sayı: 71
ARALIK/2022

YASAL UYARI; Bu rapor Birliğimiz uzmanları tarafından güvenilir olduğuna inanılan kamuya açık kaynaklardan elde edilen bilgiler kullanılmak suretiyle, sadece bilgilendirme amacıyla hazırlanmıştır. Bu rapor ve içindeki bilgilerin kullanılması nedeniyle doğrudan veya dolaylı olarak oluşacak zararlardan Birliğimiz hiçbir şekilde sorumluluk kabul etmemektedir. Birliğimizin yazılı izni alınmaksızın herhangi bir kişi tarafından, herhangi bir amaçla, kısmen veya tamamen çoğaltılamaz, dağıtılamaz veya yayımlanamaz. Tüm haklarımız saklıdır.