

MAKROEKONOMİK GÖSTERGELER

Türkiye Geneli Makro Ekonomik Verileri

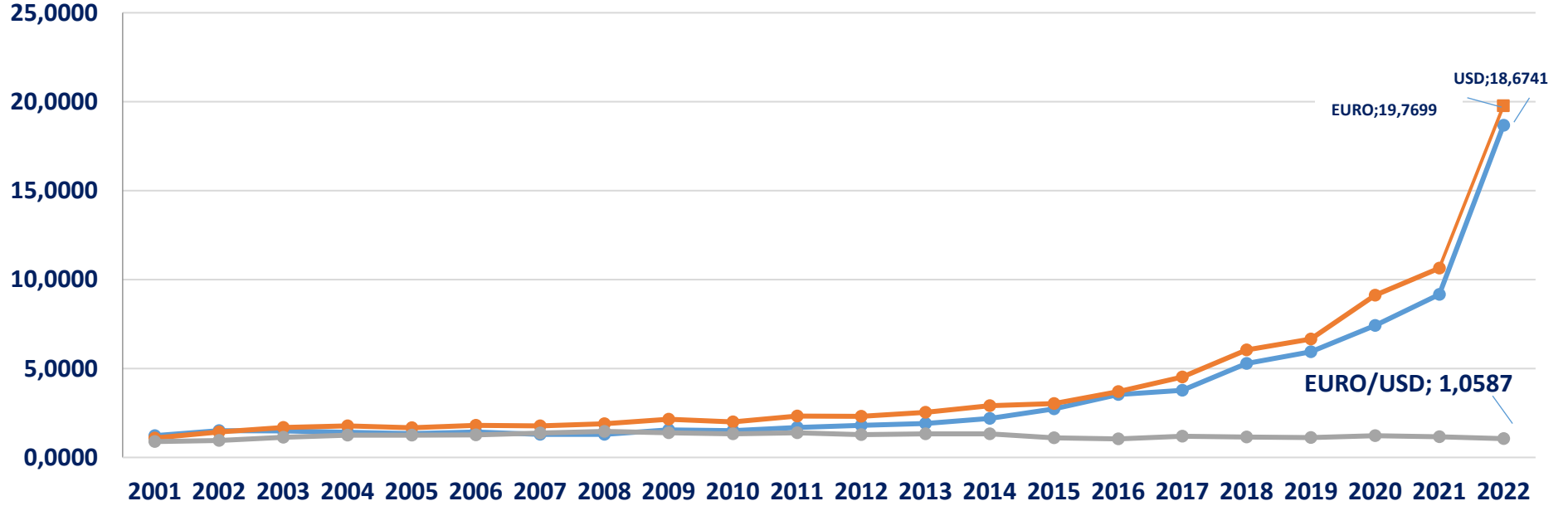
	2017	2018	2019	2020	2021	2022
GSYH (Milyon \$) (2022/3)	851,0	784,0	760,7	717	188	241,5
GSYH Büyüme Hızı (%) (2022/3)	7,4	2,6	0,9	1,8	21,7	3,9
Sanayi Üretim Endeksi (%) (Ekim 2022)	0,9	-9,8	8,6	9	13,8	2,5
Kapasite Kullanım Oranı (%) (Aralık 2022)	79,0	74,1	77,2	75,6	78	76,4
TÜFE % (Aralık 2022)	11,92	20,3	11,84	14,60	19,89	64,3
ÜFE % (Aralık 2022)	15,47	33,64	7,36	25,15	46,31	97,7
İşsizlik Oranı % (Ekim 2022)	10,9	13,5	13,3	12,9	11,15	10,2

Kaynak: TÜİK, TCMB

TÜİK ve TCMB Verilerine göre,

- 2022 yılı GSYH'nin üçüncü çeyrek değeri cari fiyatlarla ABD doları bazında 241 milyar 523 milyon olarak gerçekleşirken, Gayrisafi Yurt İçi Hasıla (GSYH) 2022 yılı üçüncü çeyreğinde %3,9 arttı.
- Sanayi Üretim Endeksi, Ekim 2022'de bir önceki yılın aynı ayına göre +%2,5 oranında artmıştır.
- Kapasite Kullanım Oranı 2022 yılı Aralık ayında %76,4 seviyesinde gerçekleşmiştir.
- 2022 yılı Aralık ayında, TÜFE'de bir önceki yılın aynı ayına göre %64,3 oranında ÜFE'de ise %97,7 oranında artış gerçekleşmiştir.
- İşsizlik Oranı Ekim 2022'de %10,2 seviyesinde gerçekleşmiştir.

DÖVİZ KURLARINDAKİ DEĞİŞİM (ARALIK 2022)

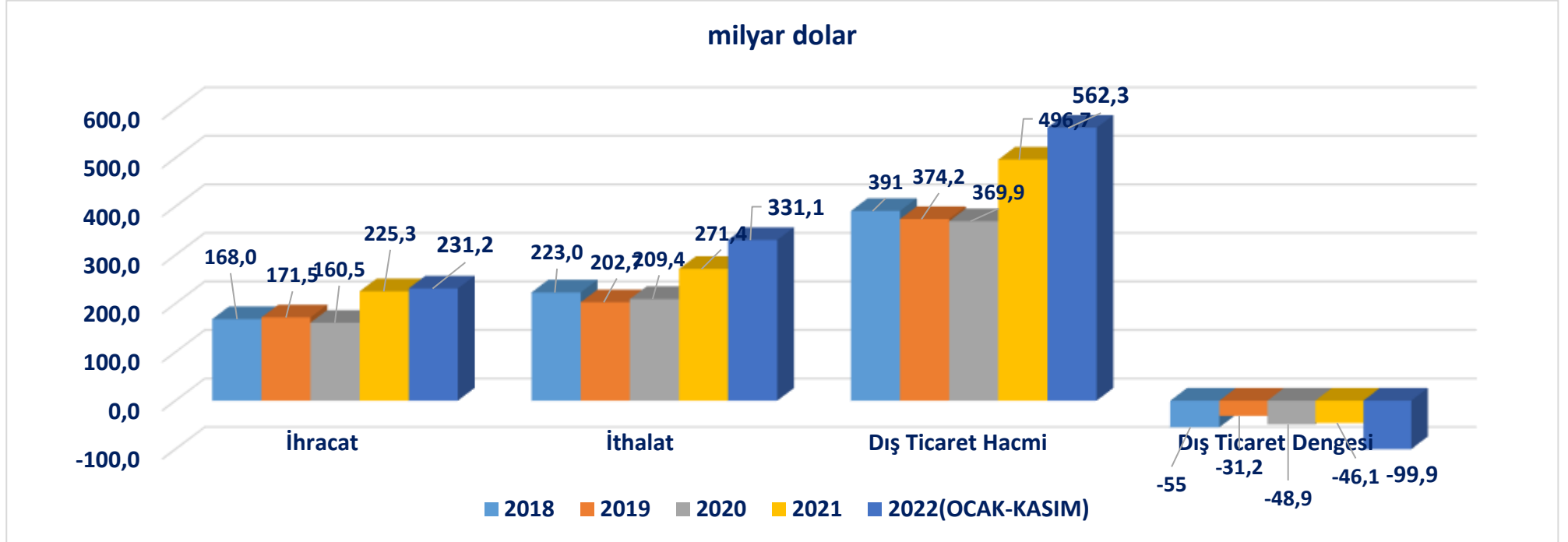


Kaynak: TCMB

2000-2022 yılları arasındaki döviz kurları incelendiğinde,

- USD'nin 2002 yılından itibaren düşüş trendine girdiği, 2011 yılından itibaren tekrar bir yükseliş trendine girdiği ve 2022 Aralık ayında 18,7 değerine ulaştığı görülmektedir.
- EURO 2022 Aralık ayında 19,8 ; Euro/Dolar paritesi ise 1,0587 değerinde gerçekleşmiştir.

TÜRKİYE GENELİ DIŞ TİCARET VERİLERİ (OCAK-ARALIK 2022*)



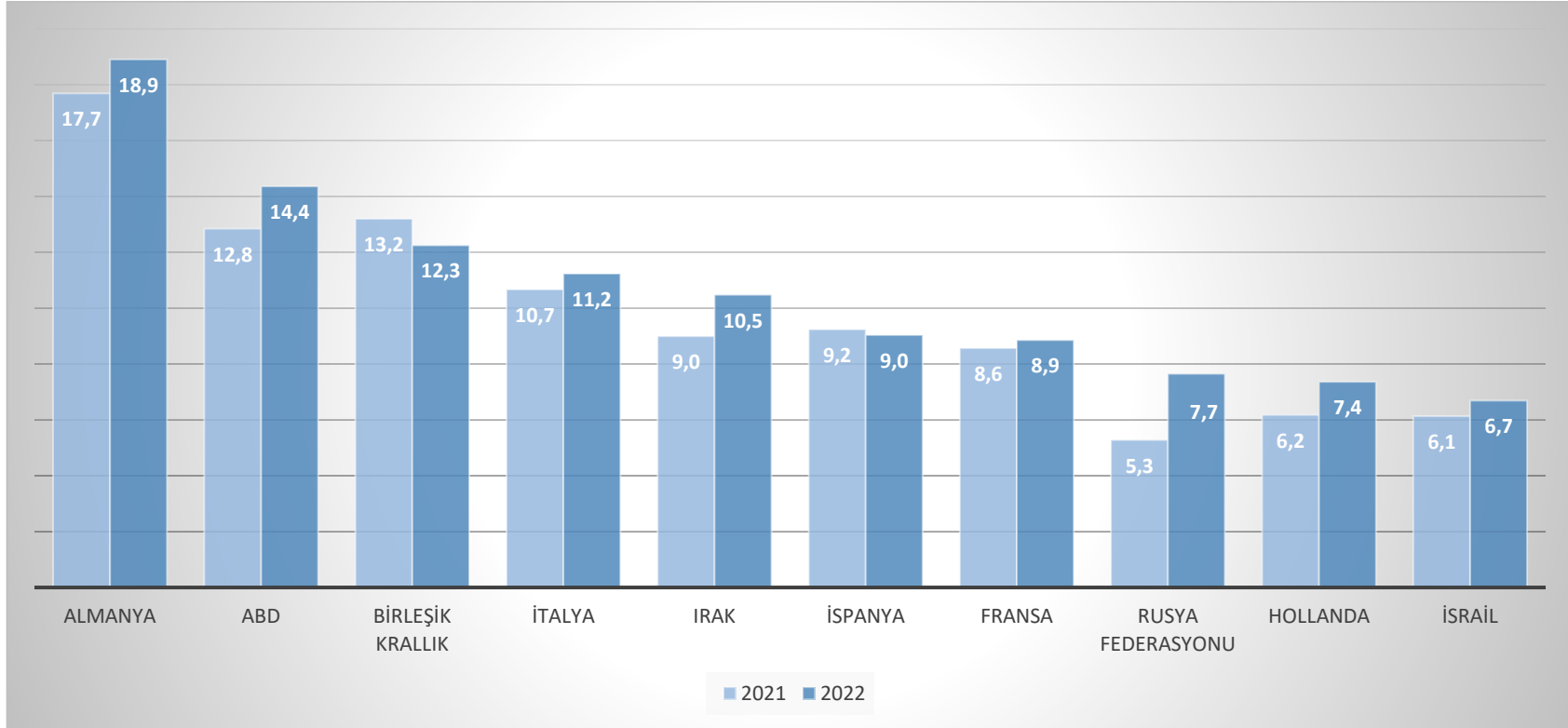
Kaynak: TÜİK

TÜİK verilerine göre, 2022 yılı Ocak-Kasım döneminde ihracat 231,2 milyar dolar, ithalat 331 milyar dolar olarak gerçekleşmiştir. Dış ticaret hacmi 562,3 milyar dolar, dış ticaret dengesi -99,9 milyar dolar olarak gerçekleşmiştir.

(*: Türkiye Geneli ithalat verilerine T.C. Ticaret Bakanlığı verilerinden ulaşılmakta olup, Kasım 2022 dönemine ait veriler yer almaktadır.)

TÜRKİYE GENELİ ÜLKE BAZINDA İHRACAT (OCAK-ARALIK 2022)

(İlk 10 Ülke, milyar \$)

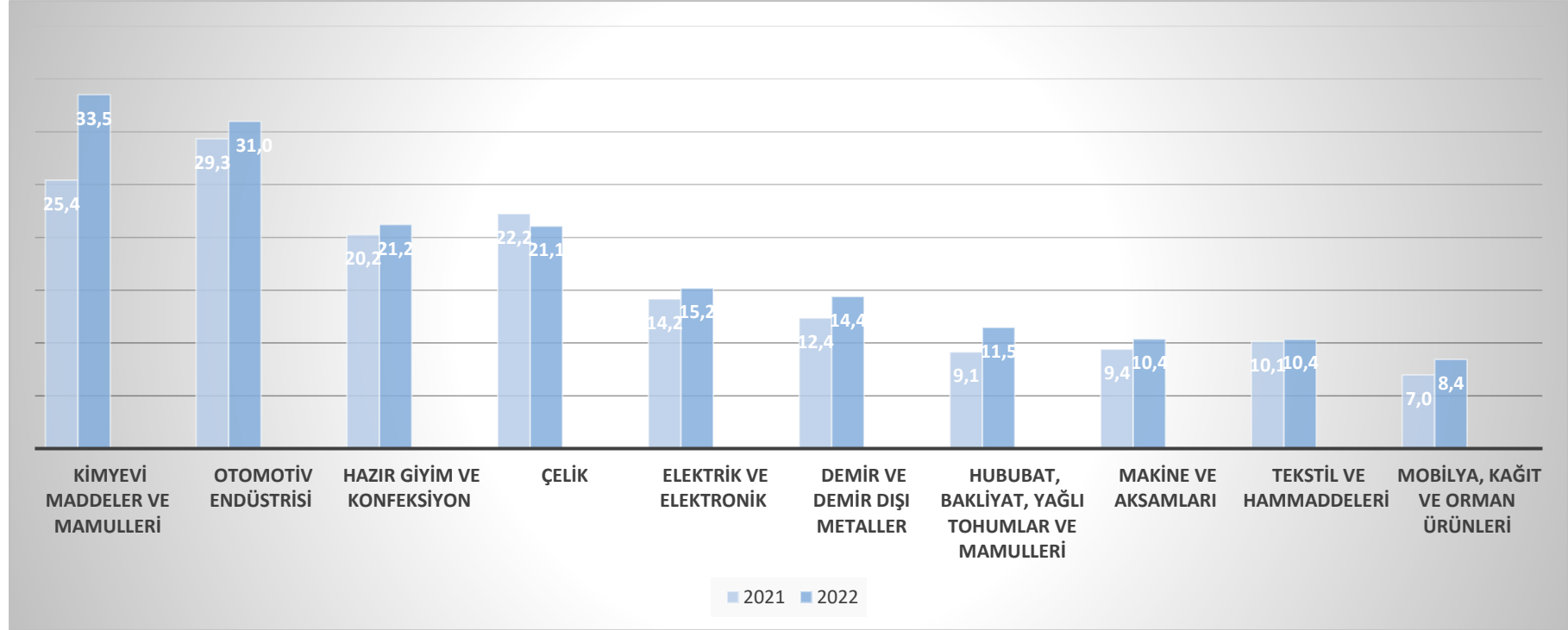


Kaynak: TİM

Ülkeler Bazında Ocak-Aralık 2022 dönemi Türkiye Geneli ihracatı incelendiğinde, Almanya pazarı 18,9 milyar dolar ihracat değeri ile ilk sırada yer alırken, Almanya'yı sırasıyla 14,4 milyar dolar ile ABD pazarı ve 12,3 milyar dolar ile Birleşik Krallık izlemektedir.

TÜRKİYE GENELİ SEKTÖREL BAZDA İHRACAT (OCAK-ARALIK 2022)

(İlk 10 Sektör, milyar \$)



Kaynak: TİM

Sektörel Bazda Ocak-Aralık 2022 dönemi Türkiye Geneli ihracatı incelendiğinde, Kimyevi Maddeler ve Mamulleri 33,5 milyar dolar ihracat değeri ile ilk sırada yer almaktadır. Kimyevi Maddeler ve Mamulleri sırasıyla **Otomotiv Endüstrisi**, **Hazır Giyim ve Konfeksiyon**, **Çelik**, **Elektrik Elektronik ve Demir ve Demir Dışı Metaller** sektörleri izlemektedir.

UIB İHRACAT VERİLERİ (OCAK-ARALIK 2022)

	01 Ocak - 31 Aralık 2021	01 Ocak - 31 Aralık 2022	Değişim %	Payı %
OTOMOTİV ENDÜSTRİSİ	25.335.755.882	26.386.297.272	4,15%	81,50%
TEKSTİL VE HAMMADDELERİ	1.354.870.247	1.351.583.558	-0,24%	4,17%
HAZIRGIYIM VE KONFEKSİYON	969.655.557	1.098.851.682	13,32%	3,39%
MEYVE SEBZE MAMULLERİ	233.125.567	318.616.234	36,67%	0,98%
YAŞ MEYVE VE SEBZE	159.423.751	144.784.451	-9,18%	0,45%
DİĞER BİRLİKLER	2.708.587.305	3.074.122.232	13,50%	9,50%
TOPLAM	30.761.418.807	32.374.255.429	5,24%	100,00%

Kaynak: UIB

- **UIB** ihracatı Ocak-Aralık dönemi geçen sene aynı döneme göre **5,24 %** artışla **32,4 milyar dolar** olarak gerçekleşmiştir.
- **Ocak-Aralık 2022** döneminde en çok **Otomotiv Endüstrisi** ihracatı gerçekleşmiş olup, sektörün **UIB** ihracatından aldığı pay **%81,5** olmuştur. Otomotiv Endüstrisini sırasıyla, **%4,2** pay ile **Tekstil ve Hammaddeleri**, **%3,4** pay ile **Hazır Giyim ve Konfeksiyon**, **%1** pay ile **Meyve Sebze Mamulleri** ve **%0,5** pay ile **Yaş Meyve ve Sebze** sektörleri izlemektedir.



AR-GE BÜLTEN

Sayı: 72
OCAK/2023

YASAL UYARI; Bu rapor Birliğimiz uzmanları tarafından güvenilir olduğuna inanılan kamuya açık kaynaklardan elde edilen bilgiler kullanılmak suretiyle, sadece bilgilendirme amacıyla hazırlanmıştır. Bu rapor ve içindeki bilgilerin kullanılması nedeniyle doğrudan veya dolaylı olarak oluşacak zararlardan Birliğimiz hiçbir şekilde sorumluluk kabul etmemektedir. Birliğimizin yazılı izni alınmaksızın herhangi bir kişi tarafından, herhangi bir amaçla, kısmen veya tamamen çoğaltılamaz, dağıtılamaz veya yayımlanamaz. Tüm haklarımız saklıdır.