

MAKROEKONOMİK GÖSTERGELER

Türkiye Geneli Makro Ekonomik Verileri

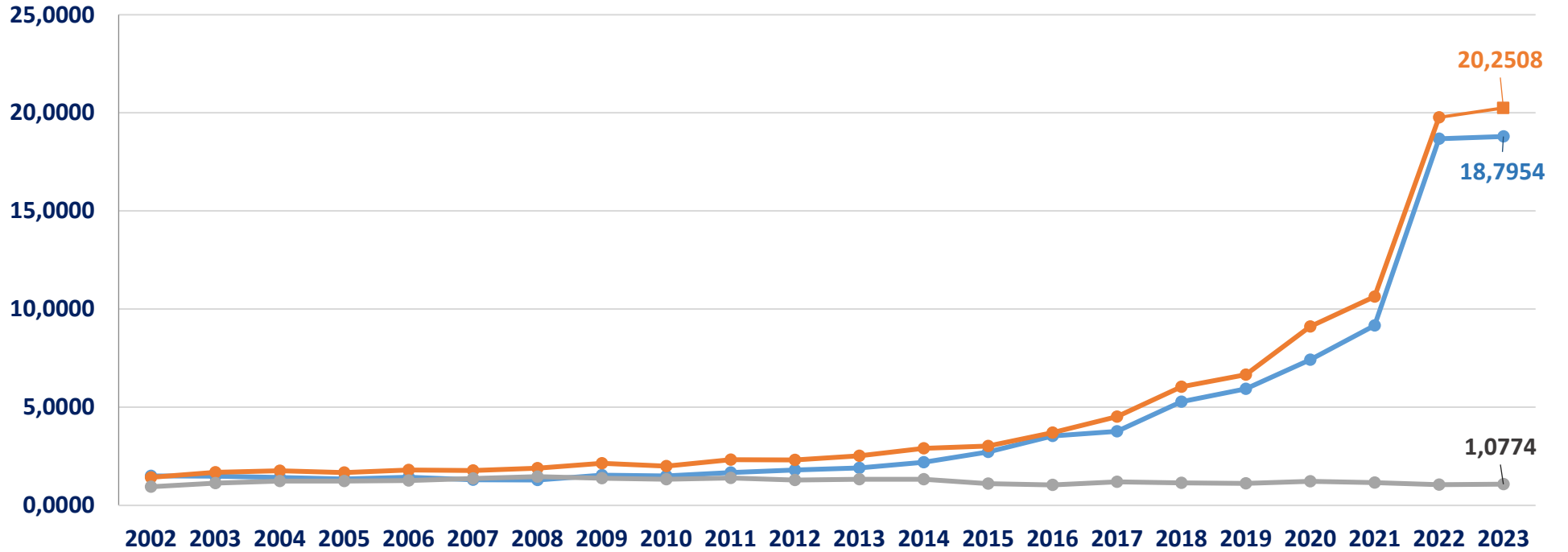
	2018	2019	2020	2021	2022	2023
GSYH (Milyon \$) (2022/4)	784,0	760,7	717	188	262,7	-
GSYH Büyüme Hızı (%) (2022/3)	2,6	0,9	1,8	21,7	5,6	-
Sanayi Üretim Endeksi (%) (Kasım 2022)	-9,8	8,6	9	13,8	-1,3	-
Kapasite Kullanım Oranı (%) (Ocak 2023)	74,1	77,2	75,6	78	76,4	75,8
TÜFE % (Ocak 2023)	20,3	11,84	14,60	19,89	64,3	57,7
ÜFE % (Ocak 2023)	33,64	7,36	25,15	46,31	97,7	86,5
İşsizlik Oranı % (Aralık 2022)	13,5	13,3	12,9	11,15	10,3	

Kaynak: TÜİK, TCMB

TÜİK ve TCMB Verilerine göre,

- 2022 yılı GSYH'nin dördüncü çeyrek değeri cari fiyatlarla ABD doları bazında 262 milyar 669 milyon olarak gerçekleşirken, Gayrisafi Yurt İçi Hasıla (GSYH) 2022 yılı dördüncü çeyreğinde %5,6 arttı.
- Sanayi Üretim Endeksi, Kasım 2022'de bir önceki yılın aynı ayına göre %-1,3 oranında azalmıştır.
- Kapasite Kullanım Oranı 2023 yılı Ocak ayında %75,8 seviyesinde gerçekleşmiştir.
- 2023 yılı Ocak ayında, TÜFE'de bir önceki yılın aynı ayına göre %57,7 oranında ÜFE'de ise %86,5 oranında artış gerçekleşmiştir.
- İşsizlik Oranı Aralık 2022'de %10,3 seviyesinde gerçekleşmiştir.

DÖVİZ KURLARINDAKİ DEĞİŞİM (OCAK 2023)



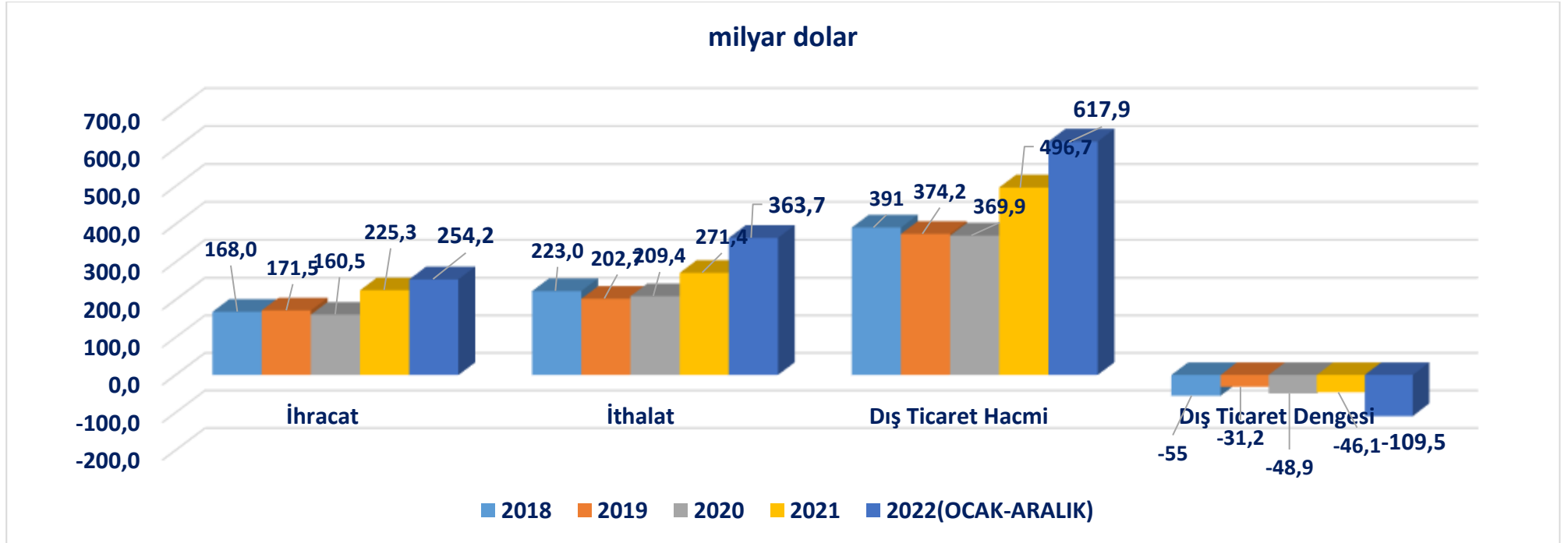
Kaynak: TCMB

2002-2023 yılları arasındaki döviz kurları incelendiğinde,

- USD'nin 2002 yılından itibaren düşüş trendine girdiği, 2011 yılından itibaren tekrar bir yükseliş trendine girdiği ve 2023 Ocak ayında 18,8 değerine ulaştığı görülmektedir.
- EURO 2023 Ocak ayında 20,3 ; Euro/Dolar paritesi ise 1,0774 değerinde gerçekleşmiştir.

TÜRKİYE GENELİ DIŞ TİCARET VERİLERİ

(OCAK-ARALIK 2022*)



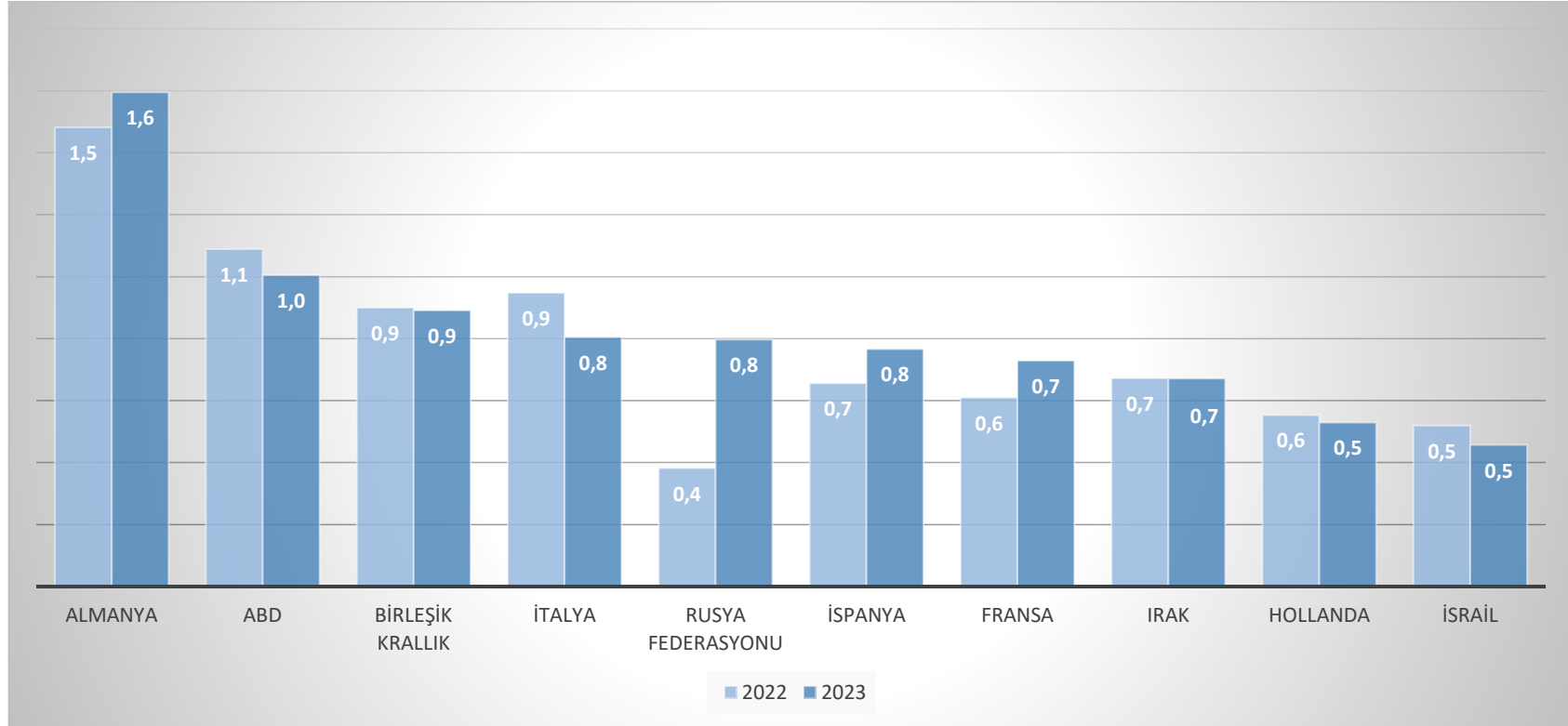
Kaynak: TÜİK

TÜİK verilerine göre, 2022 yılı Ocak-Aralık döneminde ihracat 254,2 milyar dolar, ithalat 363,7 milyar dolar olarak gerçekleşmiştir. Dış ticaret hacmi 617,9 milyar dolar, dış ticaret dengesi -109,5 milyar dolar olarak gerçekleşmiştir.

(*: Türkiye Geneli ithalat verilerine T.C. Ticaret Bakanlığı verilerinden ulaşılmakta olup, Aralık 2022 dönemine ait veriler yer almaktadır.)

TÜRKİYE GENELİ ÜLKE BAZINDA İHRACAT (OCAK 2023)

(İlk 10 Ülke, milyar \$)

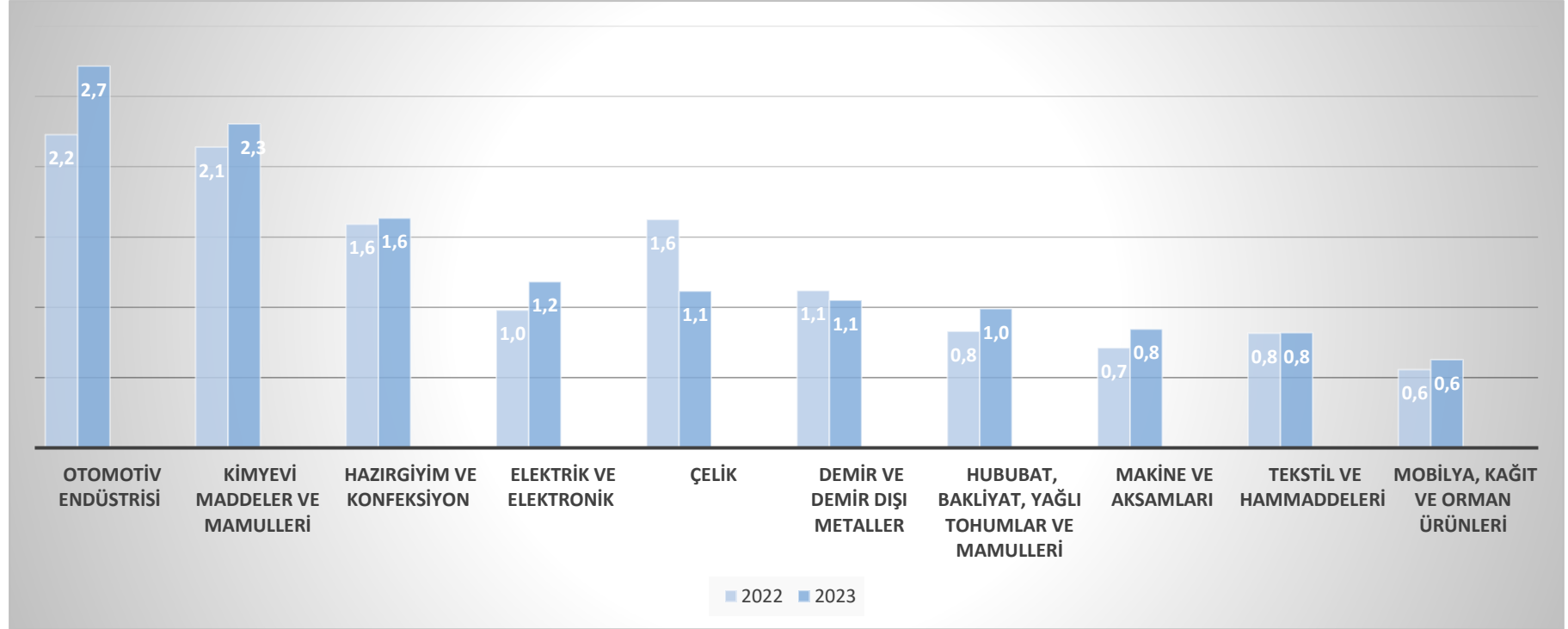


Kaynak: TİM

Ülkeler Bazında Ocak 2023 dönemi Türkiye Geneli ihracatı incelendiğinde, Almanya pazarı 1,6 milyar dolar ihracat değeri ile ilk sırada yer alırken, Almanya'yı sırasıyla 1 milyar dolar ile ABD pazarı ve 0,9 milyar dolar ile Birleşik Krallık izlemektedir.

TÜRKİYE GENELİ SEKTÖREL BAZDA İHRACAT (OCAK 2023)

(İlk 10 Sektör, milyar \$)



Kaynak: TİM

Sektörel Bazda Ocak 2023 dönemi Türkiye Geneli ihracatı incelendiğinde, **Otomotiv Endüstrisi 2,7 milyar dolar** ihracat değeri ile ilk sırada yer almaktadır. **Otomotiv Endüstrisini** sırasıyla **Kimyevi Maddeler ve Mamulleri, Hazır Giyim ve Konfeksiyon, Elektrik ve Elektronik, Çelik ve Demir ve Demir Dışı Metaller** sektörleri izlemektedir.

UIB İHRACAT VERİLERİ (OCAK 2023)

	01 - 31 Ocak 2022	01 - 31 Ocak 2023	Değişim %	Payı %
OTOMOTİV ENDÜSTRİSİ	1.904.538.852	2.349.492.197	23,36%	83,03%
TEKSTİL VE HAMMADDELERİ	116.051.103	109.408.470	-5,72%	3,87%
HAZIRGIYIM VE KONFEKSİYON	79.588.218	83.056.539	4,36%	2,94%
MEYVE SEBZE MAMULLERİ	21.953.955	16.752.440	-23,69%	0,59%
YAŞ MEYVE VE SEBZE	8.916.184	11.044.290	23,87%	0,39%
DİĞER BİRLİKLER	220.990.151	259.997.836	17,65%	9,19%
TOPLAM	2.352.038.462	2.829.751.771	20,31%	100,00%

Kaynak: UIB

- **UIB** ihracatı **Ocak 2023** dönemi geçen sene aynı döneme göre **20,31 % artışla 2,8 milyar dolar** olarak gerçekleşmiştir.
- **Ocak 2023** döneminde en çok **Otomotiv Endüstrisi** ihracatı gerçekleşmiş olup, sektörün **UIB** ihracatından aldığı pay **%83** olmuştur. Otomotiv Endüstrisini sırasıyla, **%3,9** pay ile **Tekstil ve Hammaddeleri**, **%2,9** pay ile **Hazır Giyim ve Konfeksiyon**, **%0,6** pay ile **Meyve Sebze Mamulleri** ve **%0,4** pay ile **Yaş Meyve ve Sebze** sektörleri izlemektedir.



AR-GE BÜLTEN

Sayı: 73
ŞUBAT/2023

YASAL UYARI; Bu rapor Birliğimiz uzmanları tarafından güvenilir olduğuna inanılan kamuya açık kaynaklardan elde edilen bilgiler kullanılmak suretiyle, sadece bilgilendirme amacıyla hazırlanmıştır. Bu rapor ve içindeki bilgilerin kullanılması nedeniyle doğrudan veya dolaylı olarak oluşacak zararlardan Birliğimiz hiçbir şekilde sorumluluk kabul etmemektedir. Birliğimizin yazılı izni alınmaksızın herhangi bir kişi tarafından, herhangi bir amaçla, kısmen veya tamamen çoğaltılamaz, dağıtılamaz veya yayımlanamaz. Tüm haklarımız saklıdır.