

MAKROEKONOMİK GÖSTERGELER

Türkiye Geneli Makro Ekonomik Verileri

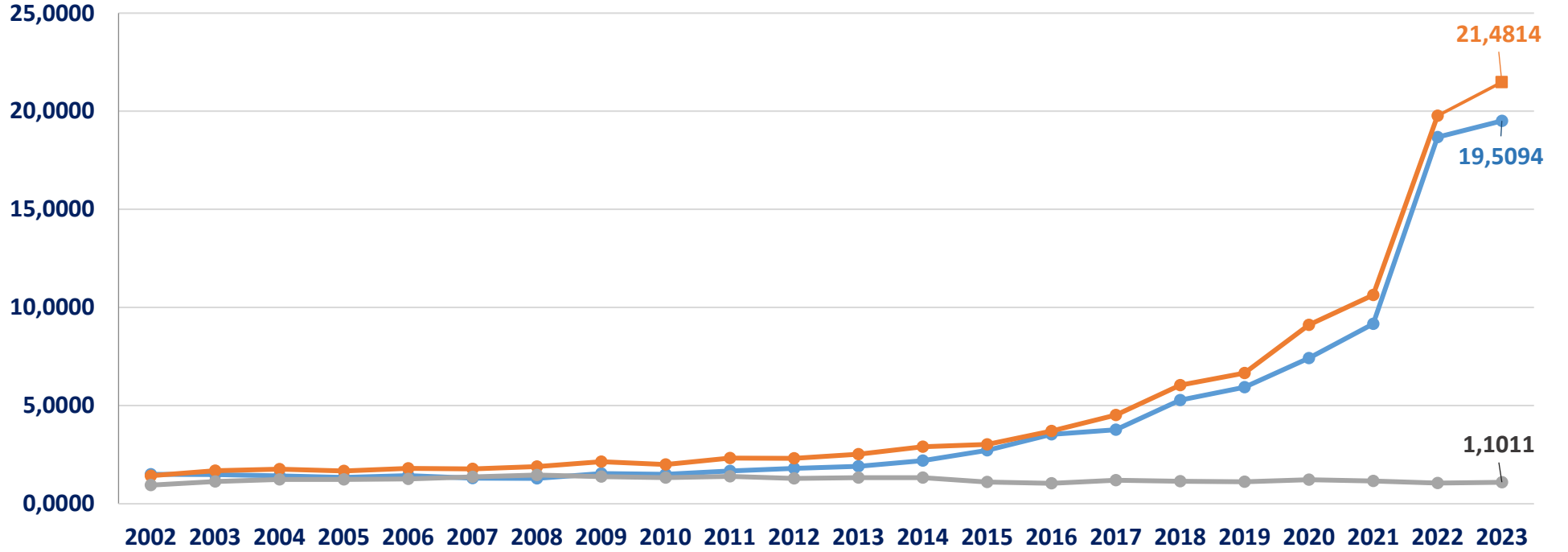
	2018	2019	2020	2021	2022	2023
GSYH (Milyon \$) (2022/4)	784,0	760,7	717	188	262,7	-
GSYH Büyüme Hızı (%) (2022/4)	2,6	0,9	1,8	21,7	5,6	-
Sanayi Üretim Endeksi (%) (Mart 2023)	-9,8	8,6	9	13,8	-0,2	-0,1
Kapasite Kullanım Oranı (%) (Nisan 2023)	74,1	77,2	75,6	78	76,4	75,4
TÜFE % (Nisan 2023)	20,3	11,84	14,60	19,89	64,3	43,68
ÜFE % (Nisan 2023)	33,64	7,36	25,15	46,31	97,7	52,11
İşsizlik Oranı % (Mart 2023)	13,5	13,3	12,9	11,15	10,3	10

Kaynak: TÜİK, TCMB

TÜİK ve TCMB Verilerine göre,

- 2022 yılı GSYH'nin dördüncü çeyrek değeri cari fiyatlarla ABD doları bazında 262 milyar 669 milyon olarak gerçekleşirken, Gayrisafi Yurt İçi Hasıla (GSYH) 2022 yılı dördüncü çeyreğinde %5,6 arttı.
- Sanayi Üretim Endeksi, Mart 2023'de bir önceki yılın aynı ayına göre %0,1 oranında azalmıştır.
- Kapasite Kullanım Oranı 2023 yılı Nisan ayında %75,4 seviyesinde gerçekleşmiştir.
- 2023 yılı Nisan ayında, TÜFE'de bir önceki yılın aynı ayına göre %43,7 oranında ÜFE'de ise %52,1 oranında artış gerçekleşmiştir.
- İşsizlik Oranı Mart 2023'de %10 seviyesinde gerçekleşmiştir.

DÖVİZ KURLARINDAKİ DEĞİŞİM (NİSAN 2023)



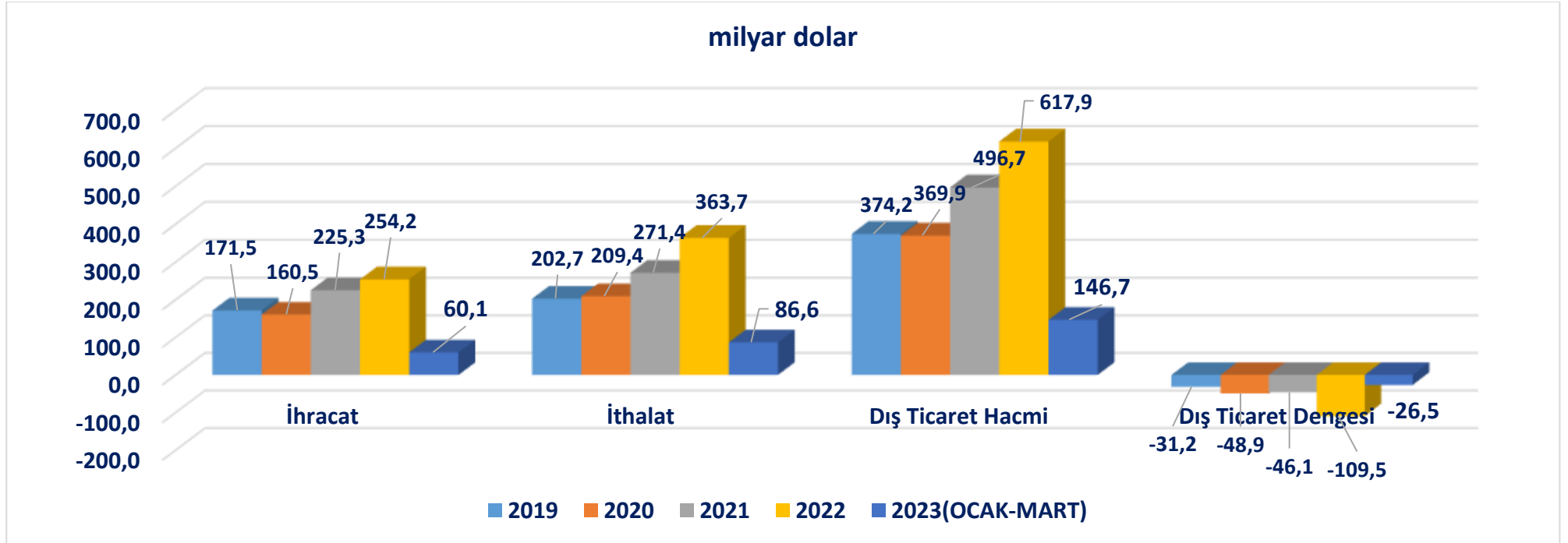
Kaynak: TCMB

2002-2023 yılları arasındaki döviz kurları incelendiğinde,

- USD'nin 2002 yılından itibaren düşüş trendine girdiği, 2011 yılından itibaren tekrar bir yükseliş trendine girdiği ve 2023 Nisan ayında 19,5 değerine ulaştığı görülmektedir.
- EURO 2023 Nisan ayında 21,5 ; Euro/Dolar paritesi ise 1,1011 değerinde gerçekleşmiştir.

TÜRKİYE GENELİ DIŞ TİCARET VERİLERİ

(OCAK-MART 2023*)



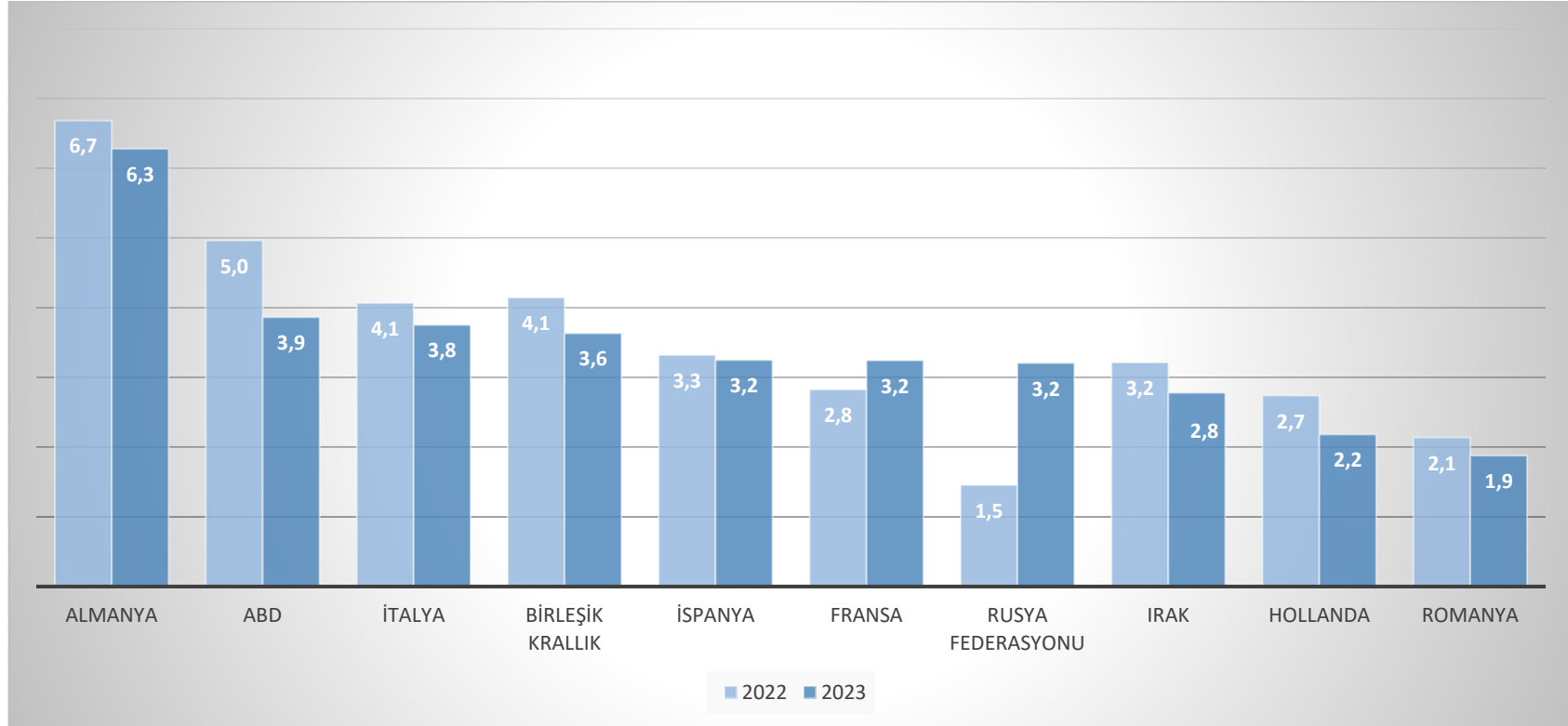
Kaynak: TÜİK

TÜİK verilerine göre, 2023 yılı Ocak-Mart döneminde ihracat 60,1 milyar dolar, ithalat 86,6 milyar dolar olarak gerçekleşmiştir. Dış ticaret hacmi 146,7 milyar dolar, dış ticaret dengesi -26,5 milyar dolar olarak gerçekleşmiştir.

(*: Türkiye Geneli ithalat verilerine T.C. Ticaret Bakanlığı verilerinden ulaşılmakta olup, Ocak-Mart 2023 dönemine ait veriler yer almaktadır.)

TÜRKİYE GENELİ ÜLKE BAZINDA İHRACAT (OCAK- NİSAN 2023)

(İlk 10 Ülke, milyar \$)

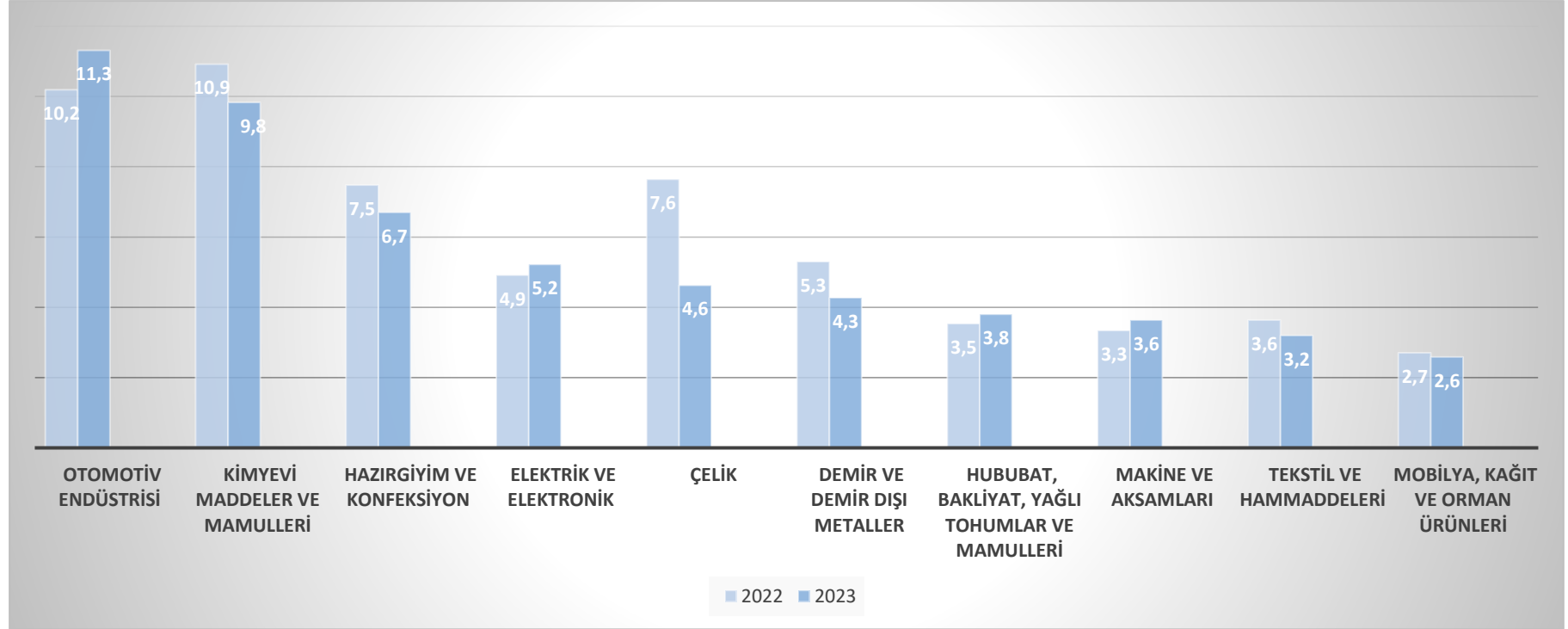


Kaynak: TİM

Ülkeler Bazında Ocak-Nisan 2023 dönemi Türkiye Geneli ihracatı incelendiğinde, Almanya pazarı 6,3 milyar dolar ihracat değeri ile ilk sırada yer alırken, Almanya'yı sırasıyla 3,9 milyar dolar ile ABD pazarı ve 3,8 milyar dolar ile İtalya izlemektedir.

TÜRKİYE GENELİ SEKTÖREL BAZDA İHRACAT (OCAK-NİSAN 2023)

(İlk 10 Sektör, milyar \$)



Kaynak: TİM

Sektörel Bazda Ocak-Nisan 2023 dönemi Türkiye Geneli ihracatı incelendiğinde Otomotiv Endüstrisi 11,3 milyar dolar ihracat değeri ile ilk sırada yer almaktadır. Otomotiv Endüstrisi sırasıyla Kimyevi Maddeler ve Mamulleri, Hazır Giyim ve Konfeksiyon, Elektrik ve Elektronik, Çelik, Demir ve Demir Dışı Metaller sektörleri izlemektedir.

UIB İHRACAT VERİLERİ (OCAK-NİSAN 2023)

	OCAK-NİSAN 2022	OCAK-NİSAN 2023	DEĞİŞİM %	PAYI %
OTOMOTİV ENDÜSTRİSİ	8.623.527.543	9.789.306.315	13,52%	82,59%
TEKSTİL VE HAMMADDELERİ	503.400.644	446.800.194	-11,24%	3,77%
HAZIRGIYIM VE KONFEKSİYON	392.181.534	356.590.301	-9,08%	3,01%
MEYVE SEBZE MAMULLERİ	91.147.177	69.784.918	-23,44%	0,59%
YAŞ MEYVE VE SEBZE	36.031.557	45.243.490	25,57%	0,38%
DiĞER BİRLİKLER	952.320.946	1.145.537.670	20,29%	9,66%
TOPLAM	10.598.609.402	11.853.262.889	11,84%	100,00%

Kaynak: UIB

- **UIB** ihracatı Ocak-Nisan dönemi geçen sene aynı döneme göre **11,8 % artışla 11,9 milyar dolar** olarak gerçekleşmiştir.
- Ocak-Nisan döneminde en çok Otomotiv Endüstrisi ihracatı gerçekleşmiş olup, sektörün UIB ihracatından aldığı pay **%82,6** olmuştur. Otomotiv Endüstrisini sırasıyla, **%3,8** pay ile **Tekstil ve Hammaddeleri**, **%3,0** pay ile **Hazır Giyim ve Konfeksiyon**, **%0,6** pay ile **Meyve Sebze Mamulleri** ve **%0,4** pay ile **Yaş Meyve ve Sebze** sektörleri izlemektedir.



YASAL UYARI; Bu rapor Birliğimiz uzmanları tarafından güvenilir olduğuna inanılan kamuya açık kaynaklardan elde edilen bilgiler kullanılmak suretiyle, sadece bilgilendirme amacıyla hazırlanmıştır. Bu rapor ve içindeki bilgilerin kullanılması nedeniyle doğrudan veya dolaylı olarak oluşacak zararlardan Birliğimiz hiçbir şekilde sorumluluk kabul etmemektedir. Birliğimizin yazılı izni alınmaksızın herhangi bir kişi tarafından, herhangi bir amaçla, kısmen veya tamamen çoğaltılamaz, dağıtılamaz veya yayımlanamaz. Tüm haklarımız saklıdır.