

MAKROEKONOMİK GÖSTERGELER

Türkiye Geneli Makro Ekonomik Verileri

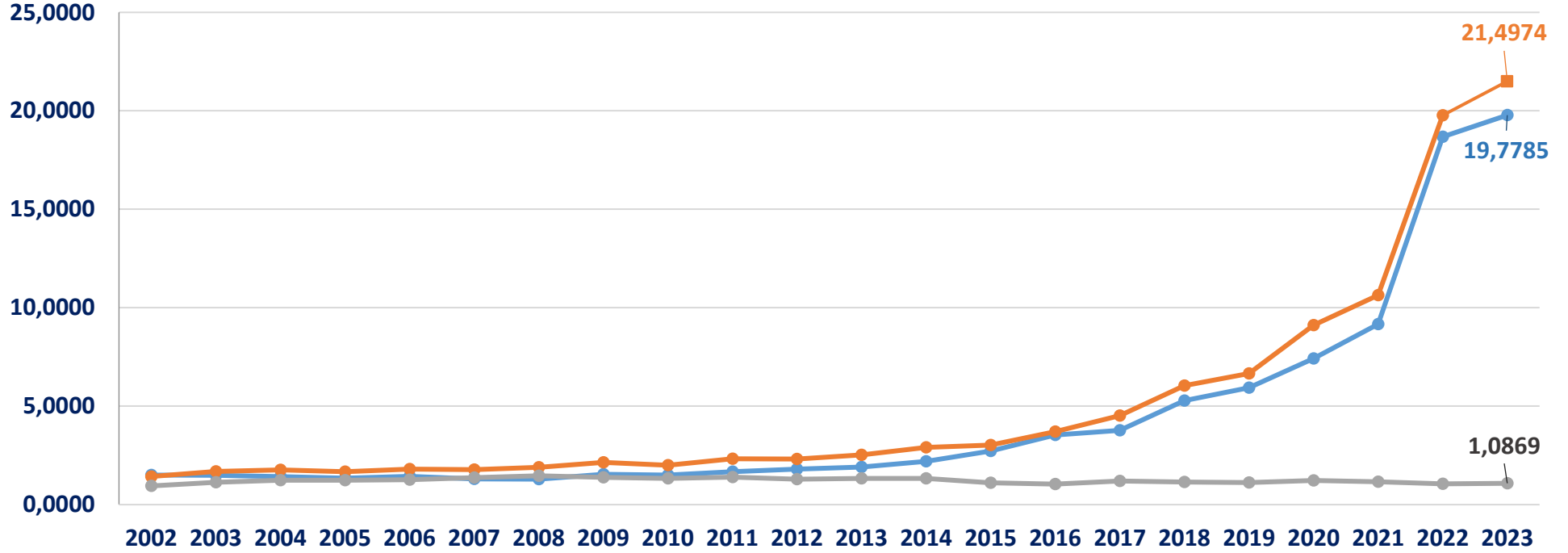
| | 2018 | 2019 | 2020 | 2021 | 2022 | 2023 |
|--|-------|-------|-------|-------|-------|------|
| GSYH (Milyon \$) (2023/1) | 784,0 | 760,7 | 717 | 188 | 245,5 | - |
| GSYH Büyüme Hızı (%) (2023/1) | 2,6 | 0,9 | 1,8 | 21,7 | 4,0 | - |
| Sanayi Üretim Endeksi (%) (Nisan 2023) | -9,8 | 8,6 | 9 | 13,8 | -0,2 | 1,2 |
| Kapasite Kullanım Oranı (%) (Mayıs 2023) | 74,1 | 77,2 | 75,6 | 78 | 76,4 | 76,0 |
| TÜFE % (Mayıs 2023) | 20,3 | 11,84 | 14,60 | 19,89 | 64,3 | 39,6 |
| ÜFE % (Mayıs 2023) | 33,64 | 7,36 | 25,15 | 46,31 | 97,7 | 40,8 |
| İşsizlik Oranı % (Nisan 2023) | 13,5 | 13,3 | 12,9 | 11,15 | 10,3 | 10,2 |

Kaynak: TÜİK, TCMB

TÜİK ve TCMB Verilerine göre,

- 2022 yılı GSYH'nin dördüncü çeyrek değeri cari fiyatlarla ABD doları bazında 245 milyar 464 milyon olarak gerçekleşirken, Gayrisafi Yurt İçi Hasıla (GSYH) 2023 yılı birinci çeyreğinde % 4,0 arttı.
- Sanayi Üretim Endeksi, Nisan 2023'de bir önceki yılın aynı ayına göre % -1,2 oranında azalmıştır.
- Kapasite Kullanım Oranı 2023 yılı Mayıs ayında %76,0 seviyesinde gerçekleşmiştir.
- 2023 yılı Mayıs ayında, TÜFE'de bir önceki yılın aynı ayına göre %39,6 oranında ÜFE'de ise %40,8 oranında artış gerçekleşmiştir.
- İşsizlik Oranı Nisan 2023'de %10,2 seviyesinde gerçekleşmiştir.

DÖVİZ KURLARINDAKİ DEĞİŞİM (MAYIS 2023)



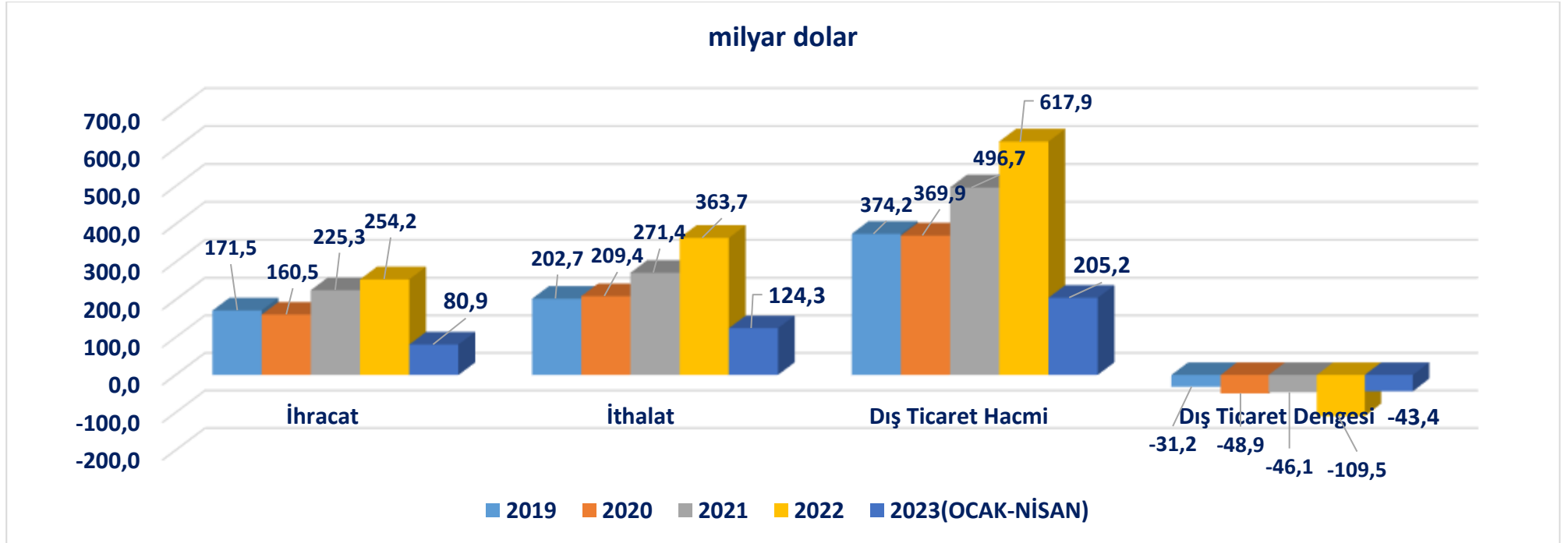
Kaynak: TCMB

2002-2023 yılları arasındaki döviz kurları incelendiğinde,

- USD'nin 2002 yılından itibaren düşüş trendine girdiği, 2011 yılından itibaren tekrar bir yükseliş trendine girdiği ve 2023 Mayıs ayında 19,8 değerine ulaştığı görülmektedir.
- EURO 2023 Mayıs ayında 21,5 ; Euro/Dolar paritesi ise 1,0869 değerinde gerçekleşmiştir.

TÜRKİYE GENELİ DİŞ TİCARET VERİLERİ

(OCAK-NİSAN 2023*)



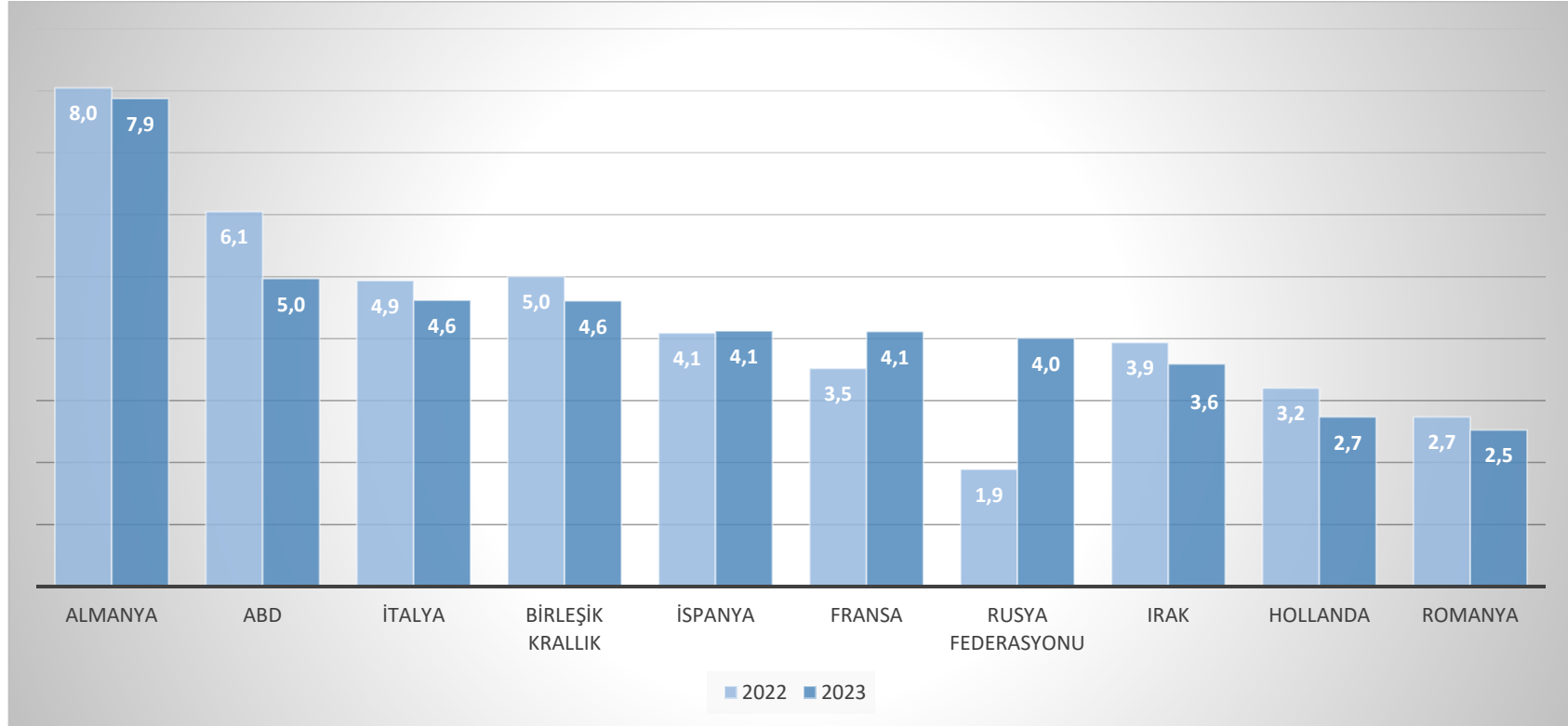
Kaynak: TÜİK

TÜİK verilerine göre, 2023 yılı Ocak-Nisan döneminde ihracat 80,9 milyar dolar, ithalat 124,3 milyar dolar olarak gerçekleşmiştir. Dış ticaret hacmi 205,2 milyar dolar, dış ticaret dengesi -43,4 milyar dolar olarak gerçekleşmiştir.

(*: Türkiye Geneli ithalat verilerine T.C. Ticaret Bakanlığı verilerinden ulaşılmakta olup, Ocak-Nisan 2023 dönemine ait veriler yer almaktadır.)

TÜRKİYE GENELİ ÜLKE BAZINDA İHRACAT (OCAK- MAYIS 2023)

(İlk 10 Ülke, milyar \$)

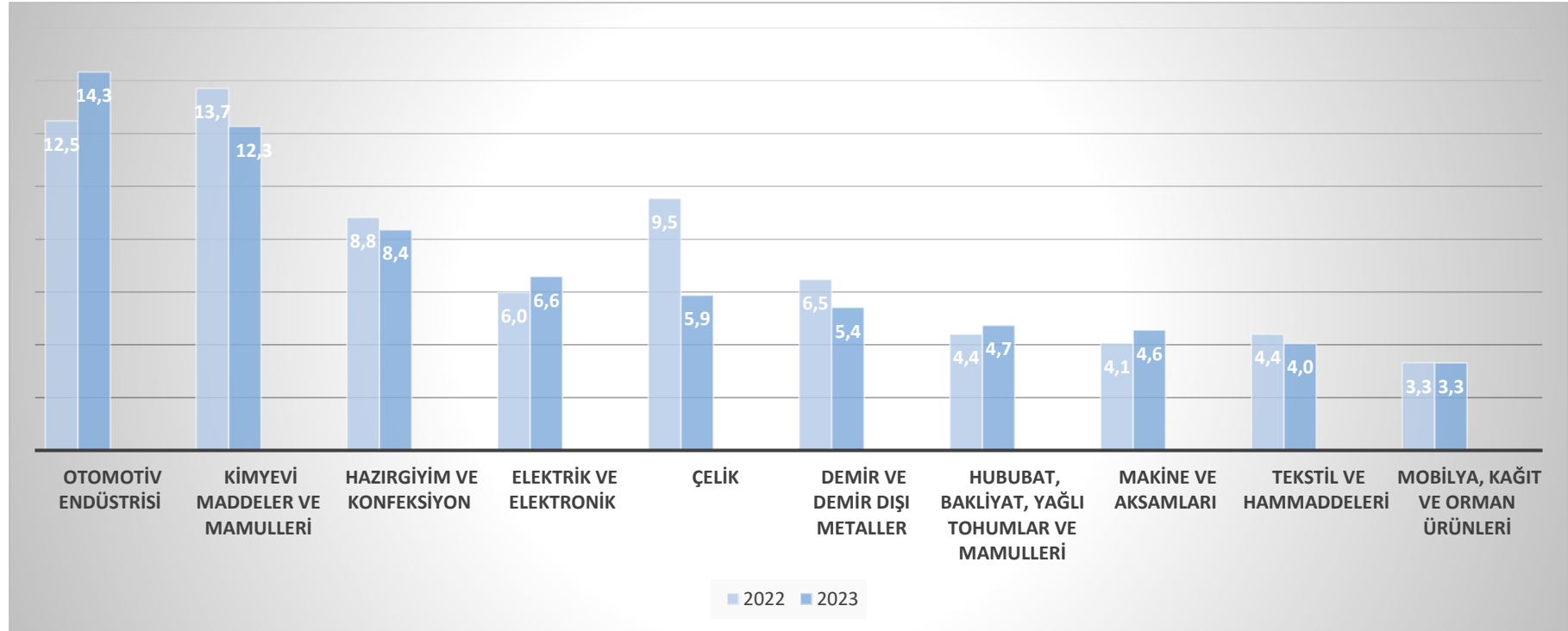


Kaynak: TİM

Ülkeler Bazında Ocak-Mayıs 2023 dönemi Türkiye Geneli ihracatı incelendiğinde, **Almanya pazarı 7,9 milyar dolar ihracat değeri ile ilk sırada yer alırken, Almanya'yı sırasıyla 5,0 milyar dolar ile ABD pazarı ve 4,6 milyar dolar ile İtalya izlemektedir.**

TÜRKİYE GENELİ SEKTÖREL BAZDA İHRACAT (OCAK-MAYIS 2023)

(İlk 10 Sektör, milyar \$)



Kaynak: TİM

Sektörel Bazda Ocak-Mayıs 2023 dönemi Türkiye Geneli ihracatı incelendiğinde Otomotiv Endüstrisi 14,3 milyar dolar ihracat değeri ile ilk sırada yer almaktadır. Otomotiv Endüstrisi sırasıyla Kimyevi Maddeler ve Mamulleri, Hazır Giyim ve Konfeksiyon, Elektrik ve Elektronik, Çelik, Demir ve Demir Dışı Metaller sektörleri izlemektedir.

UIB İHRACAT VERİLERİ (OCAK-MAYIS 2023)

| | OCAK-MAYIS 2022 | OCAK-MAYIS 2023 | DEĞİŞİM % | PAYI % |
|----------------------------------|--------------------|--------------------|-----------|---------|
| OTOMOTİV ENDÜSTRİSİ | 10.585.720.080 | 12.399.623.119 | 17,1% | 82,73% |
| TEKSTİL VE HAMMADDELERİ | 596.291.236 | 551.323.313 | -7,5% | 3,68% |
| HAZIRGIYIM VE KONFEKSİYON | 471.724.040 | 447.388.334 | -5,2% | 2,98% |
| MEYVE SEBZE MAMULLERİ | 108.399.274 | 91.618.065 | -15,5% | 0,61% |
| YAŞ MEYVE VE SEBZE | 41.432.406 | 55.521.161 | 34,0% | 0,37% |
| DİĞER BİRLİKLER | 1.190.401.748 | 1.443.419.272 | 21,3% | 9,63% |
| TOPLAM | 12.993.968.784 | 14.988.893.264 | 15,4% | 100,00% |

Kaynak: UIB

- **UIB** ihracatı Ocak-Mayıs dönemi geçen sene aynı döneme göre **15,4 % artışla 15 milyar dolar** olarak gerçekleşmiştir.
- Ocak-Mayıs döneminde en çok Otomotiv Endüstrisi ihracatı gerçekleşmiş olup, sektörün UIB ihracatından aldığı pay **%82,7** olmuştur. Otomotiv Endüstrisini sırasıyla, **%3,7** pay ile Tekstil ve Hammaddeleri, **%3,0** pay ile Hazır Giyim ve Konfeksiyon, **%0,6** pay ile Meyve Sebze Mamulleri ve **%0,4** pay ile Yaş Meyve ve Sebze sektörleri izlemektedir.



AR-GE BÜLTEN

Sayı: 77
HAZİRAN/2023

YASAL UYARI; Bu rapor Birliğimiz uzmanları tarafından güvenilir olduğuna inanılan kamuya açık kaynaklardan elde edilen bilgiler kullanılmak suretiyle, sadece bilgilendirme amacıyla hazırlanmıştır. Bu rapor ve içindeki bilgilerin kullanılması nedeniyle doğrudan veya dolaylı olarak oluşacak zararlardan Birliğimiz hiçbir şekilde sorumluluk kabul etmemektedir. Birliğimizin yazılı izni alınmaksızın herhangi bir kişi tarafından, herhangi bir amaçla, kısmen veya tamamen çoğaltılamaz, dağıtılamaz veya yayımlanamaz. Tüm haklarımız saklıdır.