

MAKROEKONOMİK GÖSTERGELER

Türkiye Geneli Makro Ekonomik Verileri

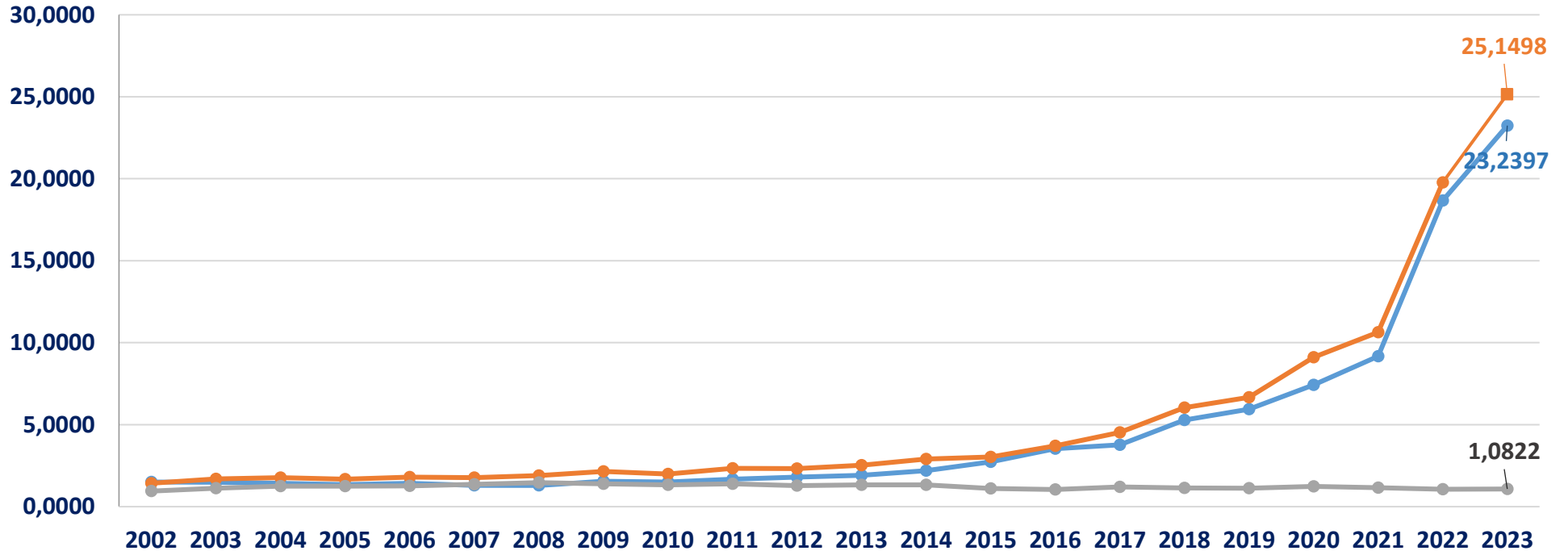
	2018	2019	2020	2021	2022	2023
GSYH (Milyon \$) (2023/1)	784,0	760,7	717	188	245,5	245,5
GSYH Büyüme Hızı (%) (2023/1)	2,6	0,9	1,8	21,7	4,0	%4,0
Sanayi Üretim Endeksi (%) (Mayıs 2023)	-9,8	8,6	9	13,8	-0,2	-0,2
Kapasite Kullanım Oranı (%) (Haziran 2023)	74,1	77,2	75,6	78	76,4	76,8
TÜFE % (Haziran 2023)	20,3	11,84	14,60	19,89	64,3	38,2
ÜFE % (Haziran 2023)	33,64	7,36	25,15	46,31	97,7	57,9
İşsizlik Oranı % (Mayıs 2023)	13,5	13,3	12,9	11,15	10,3	9,5

Kaynak: TÜİK, TCMB

TÜİK ve TCMB Verilerine göre,

- 2023 yılı GSYH'nin birinci çeyrek değeri cari fiyatlarla ABD doları bazında 245 milyar 464 milyon olarak gerçekleşirken, Gayrisafi Yurt İçi Hasıla (GSYH) 2023 yılı birinci çeyreğinde % 4,0 arttı.
- Sanayi Üretim Endeksi, Mayıs 2023'de bir önceki yılın aynı ayına göre % -0,2 oranında azalmıştır.
- Kapasite Kullanım Oranı 2023 yılı Haziran ayında %76,8 seviyesinde gerçekleşmiştir.
- 2023 yılı Haziran ayında, TÜFE'de bir önceki yılın aynı ayına göre %38,2 oranında ÜFE'de ise %57,9 oranında artış gerçekleşmiştir.
- İşsizlik Oranı Mayıs 2023'de %9,5 seviyesinde gerçekleşmiştir.

DÖVİZ KURLARINDAKİ DEĞİŞİM (HAZİRAN 2023)



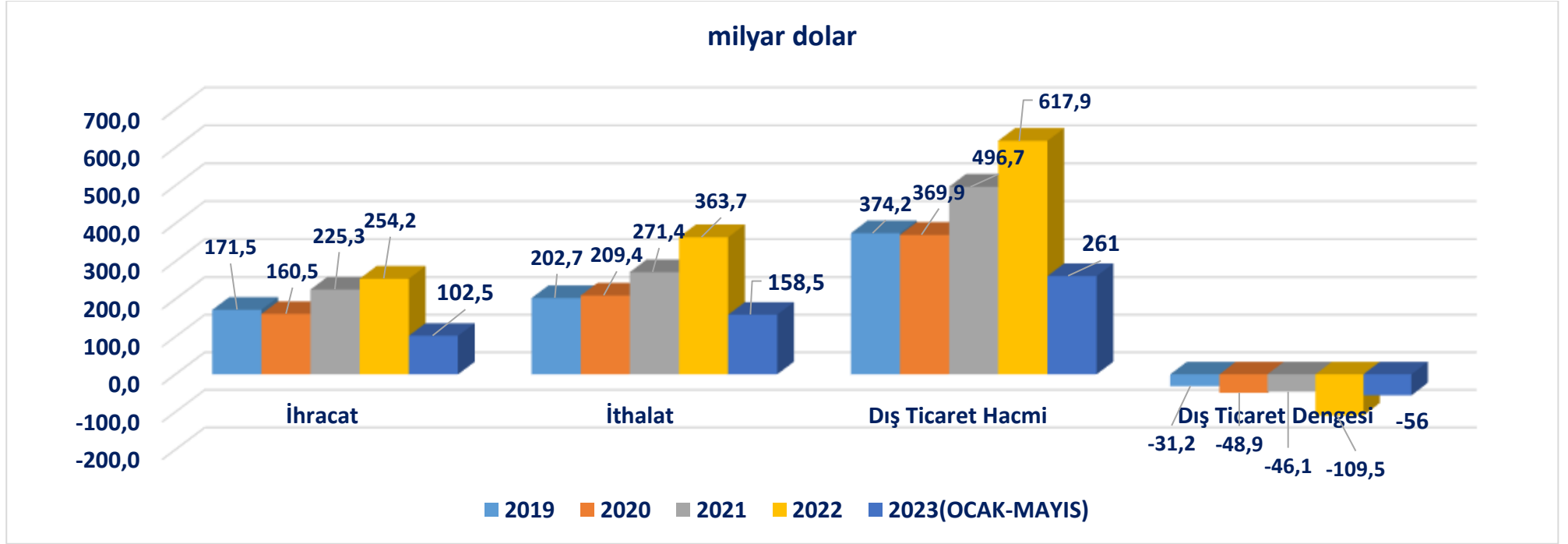
Kaynak: TCMB

2002-2023 yılları arasındaki döviz kurları incelendiğinde,

- USD'nin 2002 yılından itibaren düşüş trendine girdiği, 2011 yılından itibaren tekrar bir yükseliş trendine girdiği ve 2023 Haziran ayında 23,2 değerine ulaştığı görülmektedir.
- EURO 2023 Haziran ayında 25,1 ; Euro/Dolar paritesi ise 1,0822 değerinde gerçekleşmiştir.

TÜRKİYE GENELİ DİŞ TİCARET VERİLERİ

(OCAK-MAYIS 2023*)



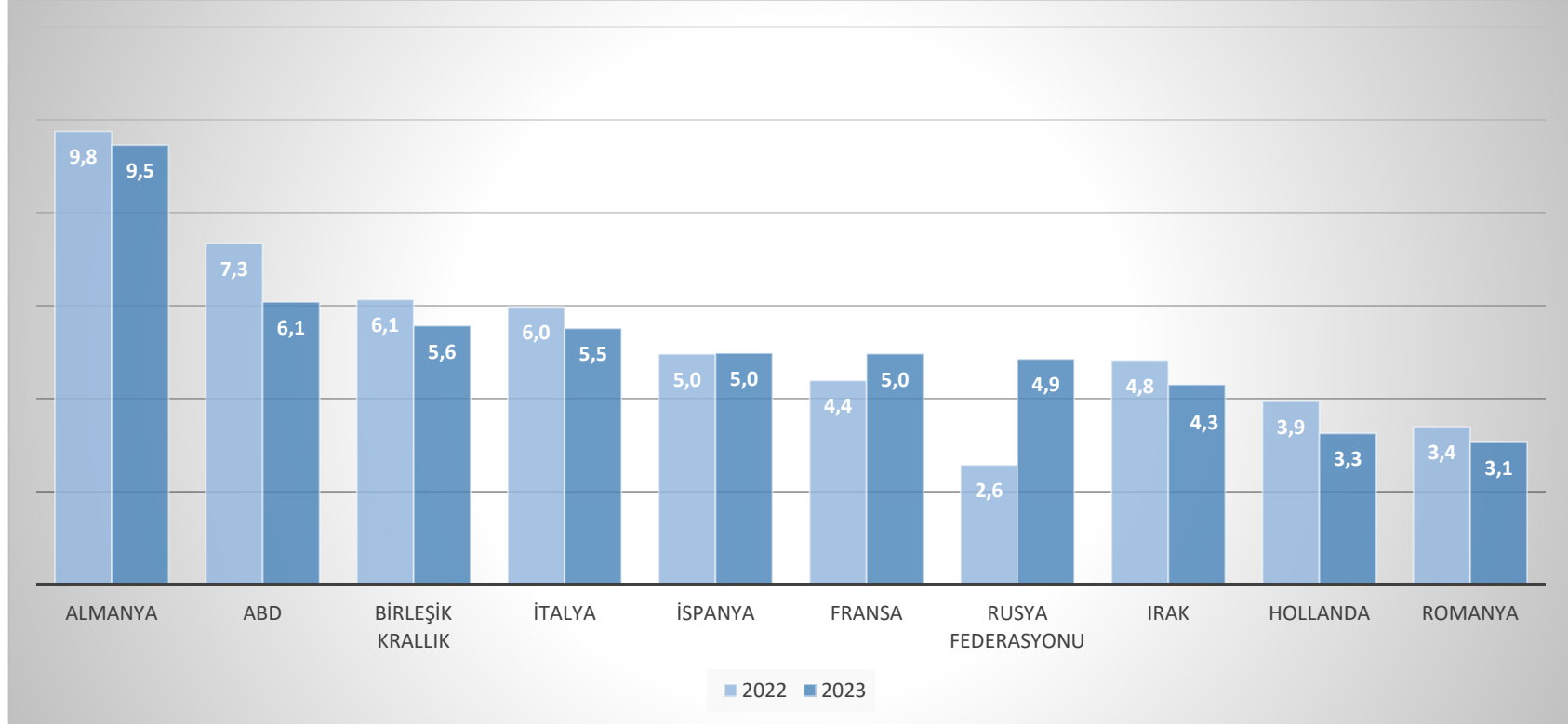
Kaynak: TÜİK

TÜİK verilerine göre, 2023 yılı Ocak-Mayıs döneminde ihracat 102,5 milyar dolar, ithalat 158,5 milyar dolar olarak gerçekleşmiştir. Dış ticaret hacmi 261 milyar dolar, dış ticaret dengesi -56 milyar dolar olarak gerçekleşmiştir.

(*: Türkiye Geneli ithalat verilerine T.C. Ticaret Bakanlığı verilerinden ulaşılmakta olup, Ocak-Mayıs 2023 dönemine ait veriler yer almaktadır.)

TÜRKİYE GENELİ ÜLKE BAZINDA İHRACAT (OCAK- HAZİRAN 2023)

(İlk 10 Ülke, milyar \$)

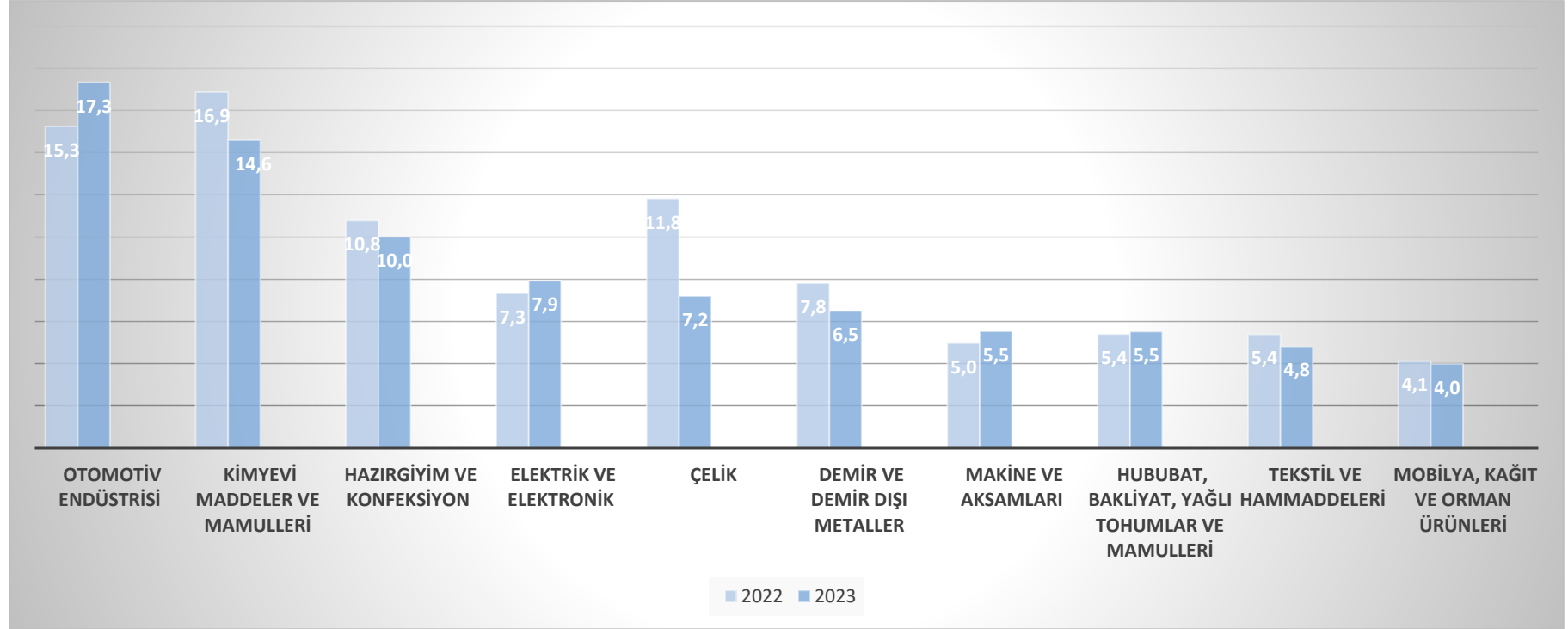


Kaynak: TİM

Ülkeler Bazında Ocak-Haziran 2023 dönemi Türkiye Geneli ihracatı incelendiğinde, Almanya pazarı 9,5 milyar dolar ihracat değeri ile ilk sırada yer alırken, Almanya'yı sırasıyla 6,1 milyar dolar ile ABD pazarı ve 5,6 milyar dolar ile Birleşik Krallık izlemektedir.

TÜRKİYE GENELİ SEKTÖREL BAZDA İHRACAT (OCAK-HAZİRAN 2023)

(İlk 10 Sektör, milyar \$)



Kaynak: TİM

Sektörel Bazda Ocak-Haziran 2023 dönemi Türkiye Geneli ihracatı incelendiğinde **Otomotiv Endüstrisi 17,3 milyar dolar** ihracat değeri ile ilk sırada yer almaktadır. Otomotiv Endüstrisi sırasıyla **Kimyevi Maddeler ve Mamulleri, Hazır Giyim ve Konfeksiyon, Elektrik ve Elektronik, Çelik, Demir ve Demir Dışı Metaller** sektörleri izlemektedir.

UIB İHRACAT VERİLERİ (OCAK-HAZİRAN 2023)

	OCAK-HAZİRAN 2022	OCAK-HAZİRAN 2023	DEĞİŞİM %	PAYI %
OTOMOTİV ENDÜSTRİSİ	12.915.823.154	15.017.224.118	16,27%	82,73%
TEKSTİL VE HAMMADDELERİ	722.929.272	656.868.946	-9,14%	3,62%
HAZIRGIYIM VE KONFEKSİYON	585.076.149	537.715.420	-8,09%	2,96%
MEYVE SEBZE MAMULLERİ	126.649.821	116.245.083	-8,22%	0,64%
YAŞ MEYVE VE SEBZE	60.759.611	74.972.081	23,39%	0,41%
DİĞER BİRLİKLER	1.472.441.420	1.749.533.130	18,82%	9,64%
TOPLAM	15.883.679.428	18.152.558.778	14,28%	100,00%

Kaynak: UIB

- **UIB** ihracatı Ocak-Haziran dönemi geçen sene aynı döneme göre **14,3 % artışla 18,2 milyar dolar** olarak gerçekleşmiştir.
- Ocak-Mayıs döneminde en çok Otomotiv Endüstrisi ihracatı gerçekleşmiş olup, sektörün UIB ihracatından aldığı pay **%82,7** olmuştur. Otomotiv Endüstrisini sırasıyla, **%3,6** pay ile **Tekstil ve Hammaddeleri**, **%3,0** pay ile **Hazır Giyim ve Konfeksiyon**, **%0,6** pay ile **Meyve Sebze Mamulleri** ve **%0,4** pay ile **Yaş Meyve ve Sebze** sektörleri izlemektedir.



YASAL UYARI; Bu rapor Birliğimiz uzmanları tarafından güvenilir olduğuna inanılan kamuya açık kaynaklardan elde edilen bilgiler kullanılmak suretiyle, sadece bilgilendirme amacıyla hazırlanmıştır. Bu rapor ve içindeki bilgilerin kullanılması nedeniyle doğrudan veya dolaylı olarak oluşacak zararlardan Birliğimiz hiçbir şekilde sorumluluk kabul etmemektedir. Birliğimizin yazılı izni alınmaksızın herhangi bir kişi tarafından, herhangi bir amaçla, kısmen veya tamamen çoğaltılamaz, dağıtılamaz veya yayımlanamaz. Tüm haklarımız saklıdır.