

MAKROEKONOMİK GÖSTERGELER

Türkiye Geneli Makro Ekonomik Verileri

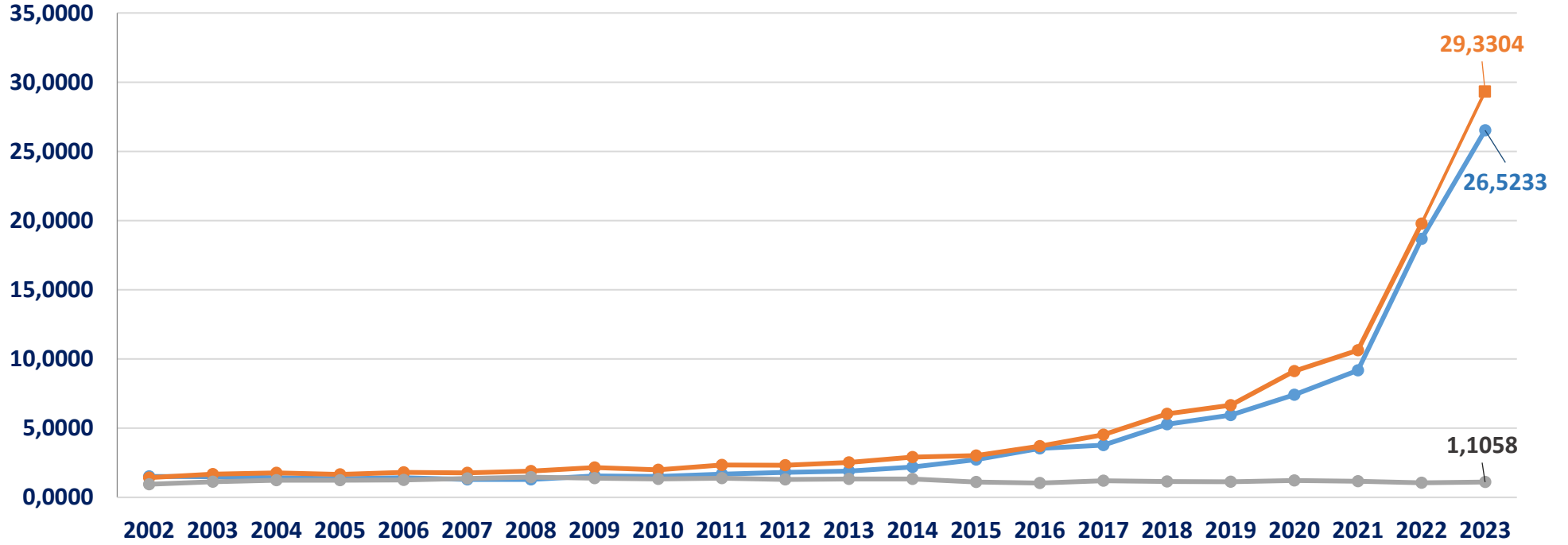
	2018	2019	2020	2021	2022	2023
GSYH (Milyon \$) (2023/1)	784,0	760,7	717	188	245,5	245,5
GSYH Büyüme Hızı (%) (2023/1)	2,6	0,9	1,8	21,7	4,0	%4,0
Sanayi Üretim Endeksi (%) (Haziran 2023)	-9,8	8,6	9	13,8	-0,2	0,6
Kapasite Kullanım Oranı (%) (Temmuz 2023)	74,1	77,2	75,6	78	76,4	77,1
TÜFE % (Temmuz 2023)	20,3	11,84	14,60	19,89	64,3	47,8
ÜFE % (Temmuz 2023)	33,64	7,36	25,15	46,31	97,7	44,5
İşsizlik Oranı % (Haziran 2023)	13,5	13,3	12,9	11,15	10,3	9,6

Kaynak: TÜİK, TCMB

TÜİK ve TCMB Verilerine göre,

- 2023 yılı GSYH'nin birinci çeyrek değeri cari fiyatlarla ABD doları bazında 245 milyar 464 milyon olarak gerçekleşirken, Gayrisafi Yurt İçi Hasıla (GSYH) 2023 yılı birinci çeyreğinde % 4,0 arttı.
- Sanayi Üretim Endeksi, Haziran 2023'de bir önceki yılın aynı ayına göre % 0,6 oranında artmıştır.
- Kapasite Kullanım Oranı 2023 yılı Temmuz ayında %77,1 seviyesinde gerçekleşmiştir.
- 2023 yılı Temmuz ayında, TÜFE'de bir önceki yılın aynı ayına göre %38,2 oranında ÜFE'de ise %57,9 oranında artış gerçekleşmiştir.
- İşsizlik Oranı Haziran 2023'de %9,5 seviyesinde gerçekleşmiştir.

DÖVİZ KURLARINDAKİ DEĞİŞİM (TEMMUZ 2023)



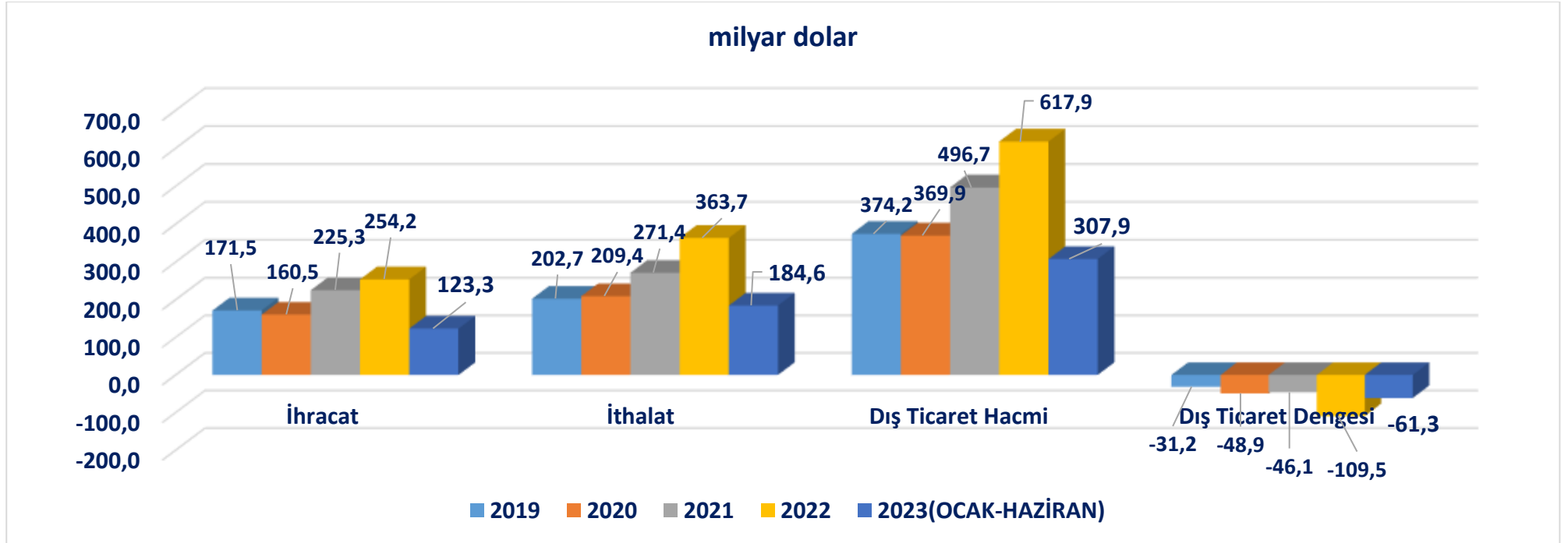
Kaynak: TCMB

2002-2023 yılları arasındaki döviz kurları incelendiğinde,

- USD'nin 2002 yılından itibaren düşüş trendine girdiği, 2011 yılından itibaren tekrar bir yükseliş trendine girdiği ve 2023 Temmuz ayında 26,5 değerine ulaştığı görülmektedir.
- EURO 2023 Temmuz ayında 29,3 ; Euro/Dolar paritesi ise 1,1058 değerinde gerçekleşmiştir.

TÜRKİYE GENELİ DIŞ TİCARET VERİLERİ

(OCAK-HAZİRAN 2023*)



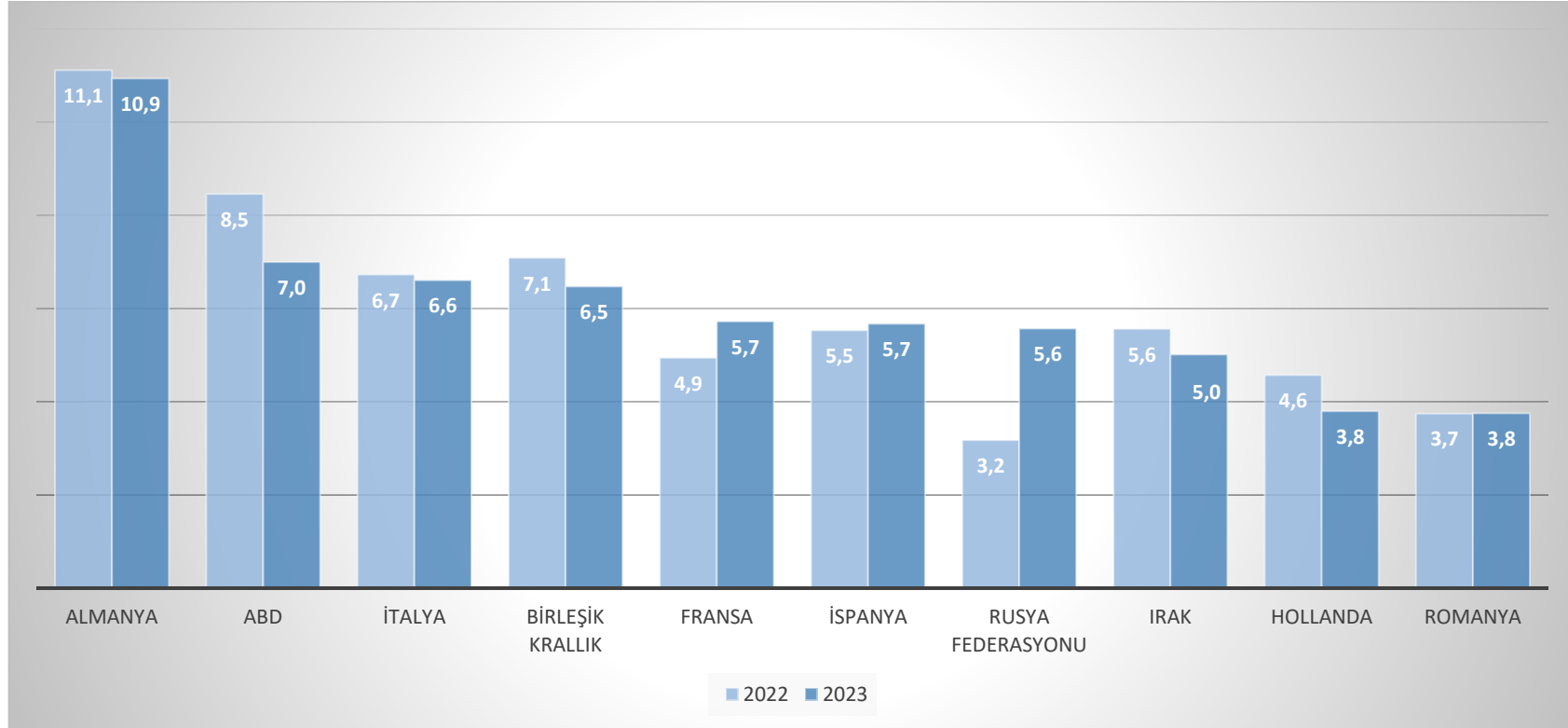
Kaynak: TÜİK

TÜİK verilerine göre, 2023 yılı Ocak-Haziran döneminde ihracat 123,3 milyar dolar, ithalat 184,6 milyar dolar olarak gerçekleşmiştir. Dış ticaret hacmi 307,9 milyar dolar, dış ticaret dengesi -61,3 milyar dolar olarak gerçekleşmiştir.

(*: Türkiye Geneli ithalat verilerine T.C. Ticaret Bakanlığı verilerinden ulaşılmakta olup, Ocak-Haziran 2023 dönemine ait veriler yer almaktadır.)

TÜRKİYE GENELİ ÜLKE BAZINDA İHRACAT (OCAK- TEMMUZ 2023)

(İlk 10 Ülke, milyar \$)

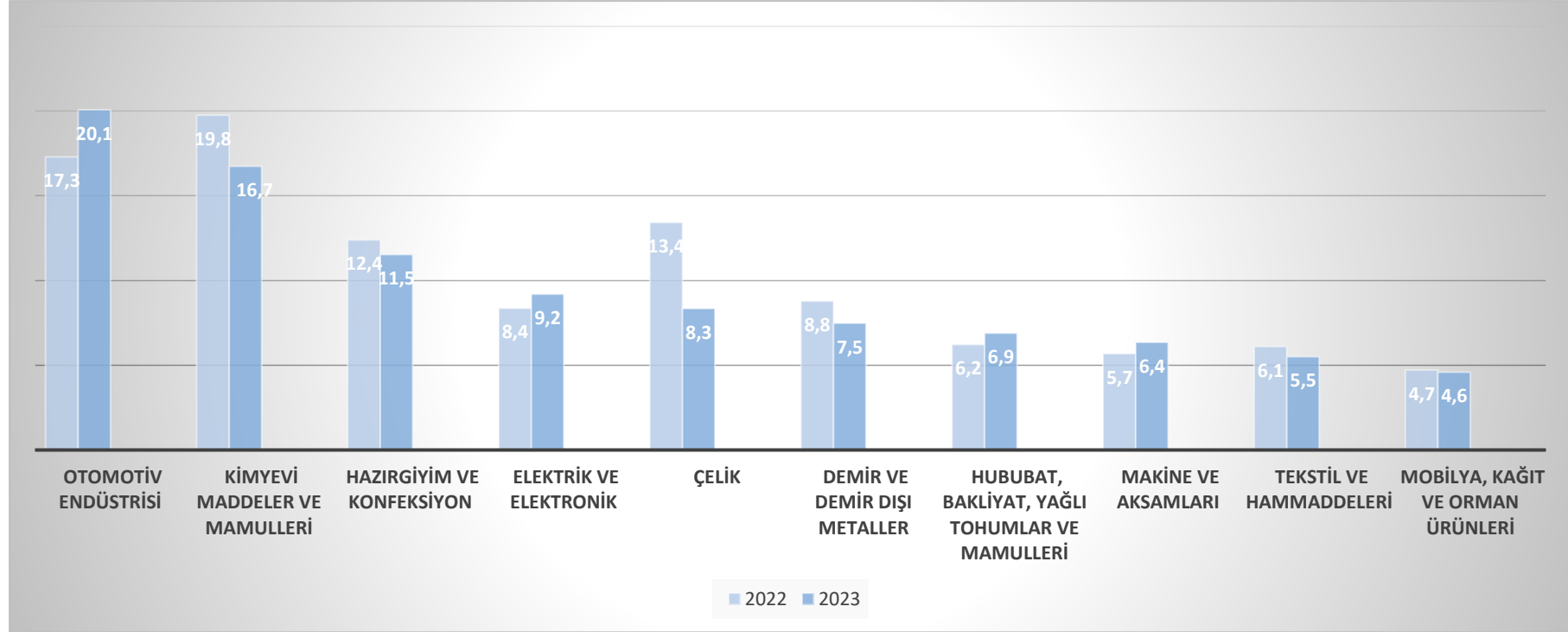


Kaynak: TİM

Ülkeler Bazında Ocak-Temmuz 2023 dönemi Türkiye Geneli ihracatı incelendiğinde, **Almanya pazarı 10,9 milyar dolar ihracat değeri ile ilk sırada yer alırken, Almanya'yı sırasıyla 7,0 milyar dolar ile ABD pazarı ve 6,6 milyar dolar ile İtalya izlemektedir.**

TÜRKİYE GENELİ SEKTÖREL BAZDA İHRACAT (OCAK-TEMMUZ 2023)

(İlk 10 Sektör, milyar \$)



Kaynak: TİM

Sektörel Bazda Ocak-Temmuz 2023 dönemi Türkiye Geneli ihracatı incelendiğinde **Otomotiv Endüstrisi** 20,1 milyar dolar ihracat değeri ile ilk sırada yer almaktadır. Otomotiv Endüstrisi sırasıyla **Kimyevi Maddeler ve Mamulleri**, **Hazır Giyim ve Konfeksiyon**, **Elektrik ve Elektronik**, **Çelik**, **Demir ve Demir Dışı Metaller** sektörleri izlemektedir.

UIB İHRACAT VERİLERİ (OCAK-TEMMUZ 2023)

	OCAK-TEMMUZ 2022	OCAK-TEMMUZ 2023	DEĞİŞİM %	PAYI %
OTOMOTİV ENDÜSTRİSİ	14.656.944.432	17.383.803.451	18,60%	82,69%
TEKSTİL VE HAMMADDELERİ	812.959.558	748.389.050	-7,94%	3,56%
HAZIRGIYIM VE KONFEKSİYON	672.564.922	616.752.630	-8,30%	2,93%
MEYVE SEBZE MAMULLERİ	145.627.218	143.448.235	-1,50%	0,68%
YAŞ MEYVE VE SEBZE	69.669.934	100.799.669	44,68%	0,48%
DiĞER BİRLİKLER	1.680.424.102	2.028.435.008	20,71%	9,65%
TOPLAM	18.038.190.166	21.021.628.042	16,54%	100,00%

Kaynak: UIB

- **UIB** ihracatı Ocak-Temmuz dönemi geçen sene aynı döneme göre **18,6 % artışla 17,4 milyar dolar** olarak gerçekleşmiştir.
- Ocak-Temmuz döneminde en çok Otomotiv Endüstrisi ihracatı gerçekleşmiş olup, sektörün UIB ihracatından aldığı pay **%82,7** olmuştur. Otomotiv Endüstrisini sırasıyla, **%3,6 pay ile Tekstil ve Hammaddeleri %3,6 pay ile Hazır Giyim ve Konfeksiyon, %2,9 pay ile Meyve Sebze Mamulleri % 0,7 ve %0,5 pay ile Yaş Meyve ve Sebze sektörleri** izlemektedir.



AR-GE BÜLTEN

Sayı: 79
AĞUSTOS/2023

YASAL UYARI; Bu rapor Birliğimiz uzmanları tarafından güvenilir olduğuna inanılan kamuya açık kaynaklardan elde edilen bilgiler kullanılmak suretiyle, sadece bilgilendirme amacıyla hazırlanmıştır. Bu rapor ve içindeki bilgilerin kullanılması nedeniyle doğrudan veya dolaylı olarak oluşacak zararlardan Birliğimiz hiçbir şekilde sorumluluk kabul etmemektedir. Birliğimizin yazılı izni alınmaksızın herhangi bir kişi tarafından, herhangi bir amaçla, kısmen veya tamamen çoğaltılamaz, dağıtılamaz veya yayımlanamaz. Tüm haklarımız saklıdır.