

MAKROEKONOMİK GÖSTERGELER

Türkiye Geneli Makro Ekonomik Verileri

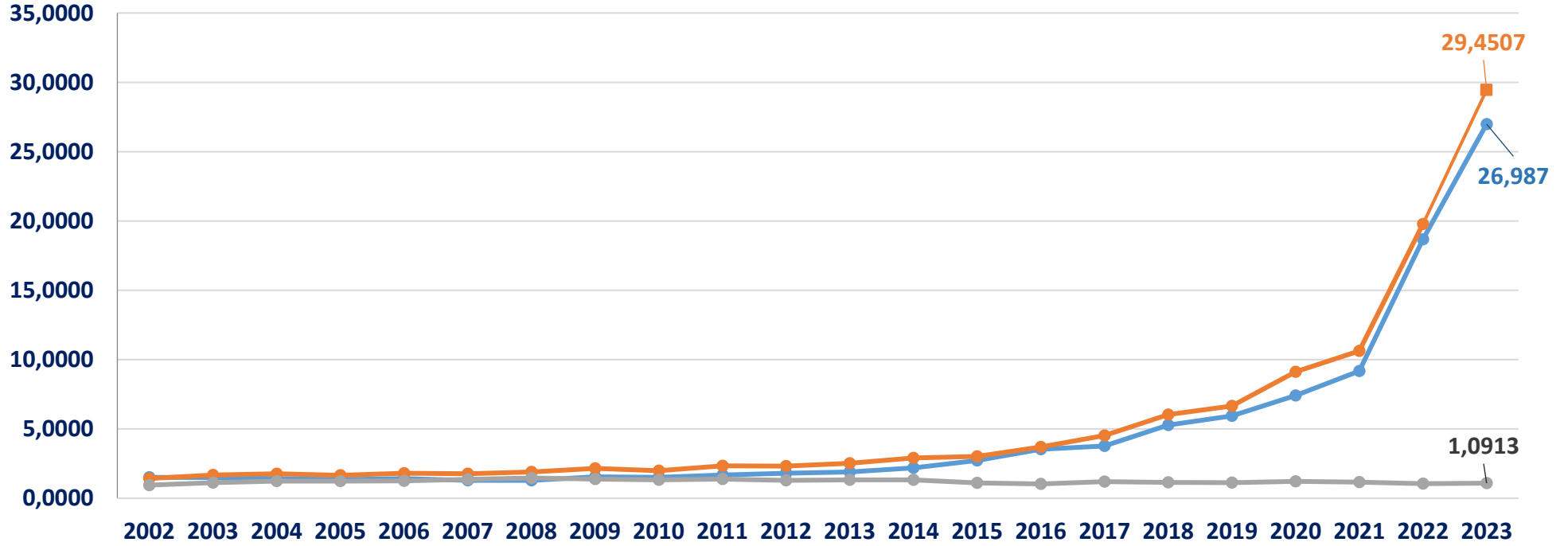
	2018	2019	2020	2021	2022	2023
GSYH (Milyon \$) (2023/2)	784,0	760,7	717	188	245,5	271,5
GSYH Büyüme Hızı (%) (2023/2)	2,6	0,9	1,8	21,7	4,0	%3,8
Sanayi Üretim Endeksi (%) (Temmuz 2023)	-9,8	8,6	9	13,8	-0,2	7,4
Kapasite Kullanım Oranı (%) (Ağustos 2023)	74,1	77,2	75,6	78	76,4	77,3
TÜFE % (Eylül 2023)	20,3	11,84	14,60	19,89	64,3	61,5
ÜFE % (Eylül 2023)	33,64	7,36	25,15	46,31	97,7	47,4
İşsizlik Oranı % (Temmuz 2023)	13,5	13,3	12,9	11,15	10,3	9,4

Kaynak: TÜİK, TCMB

TÜİK ve TCMB Verilerine göre,

- 2023 yılı GSYH'nin ikinci çeyrek değeri cari fiyatlarla ABD doları bazında 271 milyar 468 milyon olarak gerçekleşirken, Gayrisafi Yurt İçi Hasıla (GSYH) 2023 yılı ikinci çeyreğinde % 3,8 arttı.
- Sanayi Üretim Endeksi, Temmuz 2023'de bir önceki yılın aynı ayına göre % 7,4 oranında artmıştır.
- Kapasite Kullanım Oranı 2023 yılı Ağustos ayında %77,3 seviyesinde gerçekleşmiştir.
- 2023 yılı Eylül ayında, TÜFE'de bir önceki yılın aynı ayına göre %61,5 oranında ÜFE'de ise %47,4 oranında artış gerçekleşmiştir.
- İşsizlik Oranı Temmuz 2023'de %9,4 seviyesinde gerçekleşmiştir.

DÖVİZ KURLARINDAKİ DEĞİŞİM (AĞUSTOS 2023)



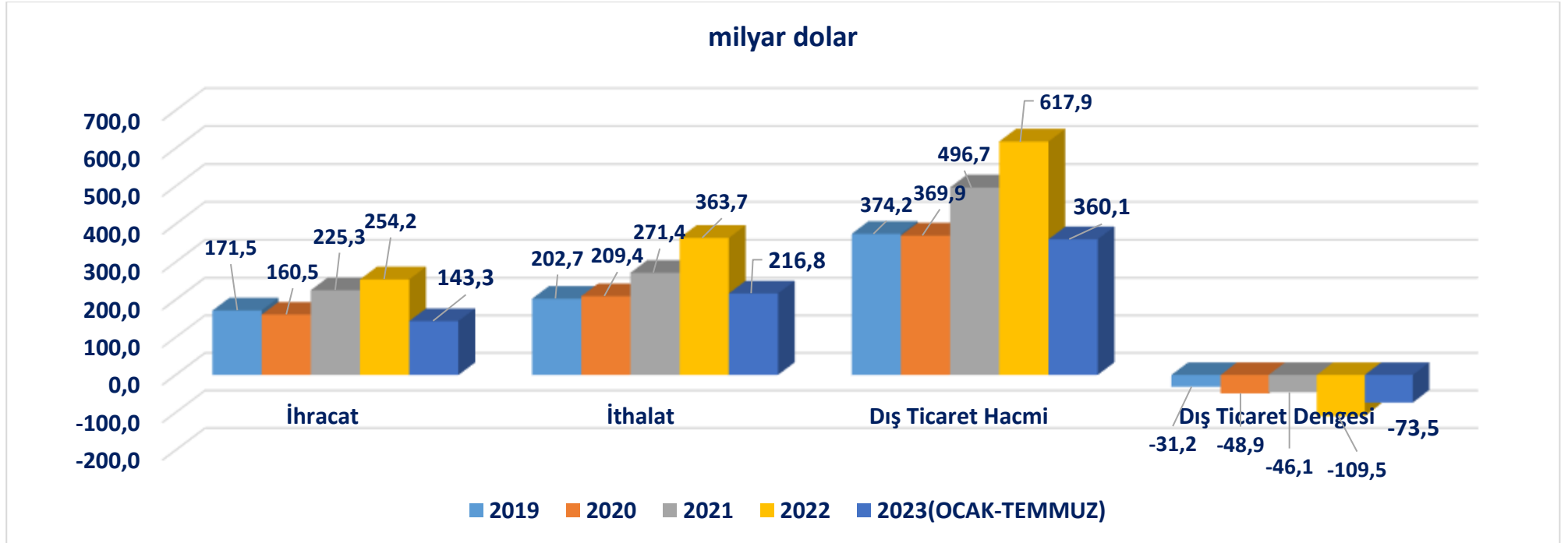
Kaynak: TCMB

2002-2023 yılları arasındaki döviz kurları incelendiğinde,

- USD'nin 2002 yılından itibaren düşüş trendine girdiği, 2011 yılından itibaren tekrar bir yükseliş trendine girdiği ve 2023 Ağustos ayında 26,9 değerine ulaştığı görülmektedir.
- EURO 2023 Temmuz ayında 29,5 ; Euro/Dolar paritesi ise 1,0913 değerinde gerçekleşmiştir.

TÜRKİYE GENELİ DİŞ TİCARET VERİLERİ

(OCAK-TEMMUZ 2023*)



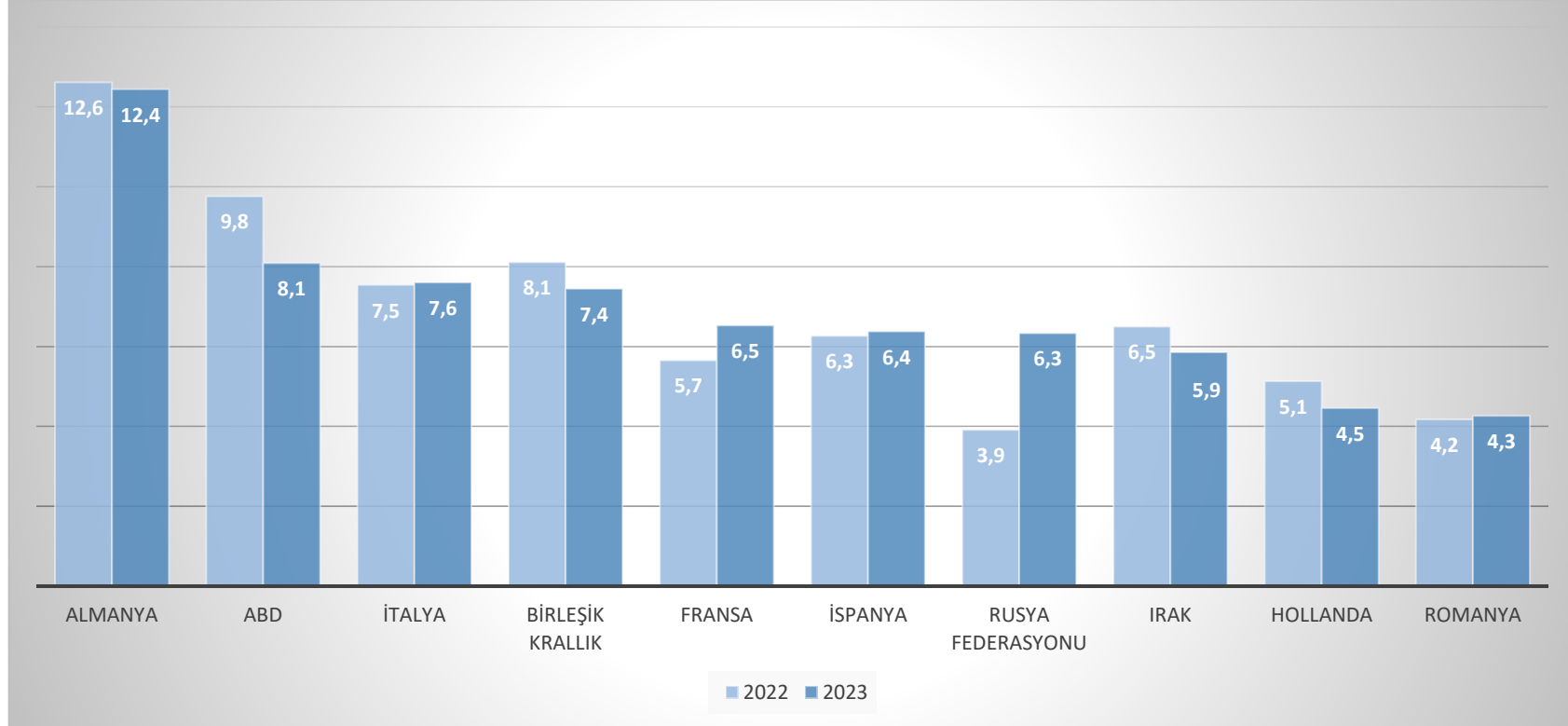
Kaynak: TÜİK

TÜİK verilerine göre, 2023 yılı Ocak-Temmuz döneminde ihracat 143,3 milyar dolar, ithalat 216,8 milyar dolar olarak gerçekleşmiştir. Dış ticaret hacmi 360,1 milyar dolar, dış ticaret dengesi -73,5 milyar dolar olarak gerçekleşmiştir.

(*: Türkiye Geneli ithalat verilerine T.C. Ticaret Bakanlığı verilerinden ulaşılmakta olup, Ocak-Temmuz 2023 dönemine ait veriler yer almaktadır.)

TÜRKİYE GENELİ ÜLKE BAZINDA İHRACAT (OCAK- AĞUSTOS 2023)

(İlk 10 Ülke, milyar \$)

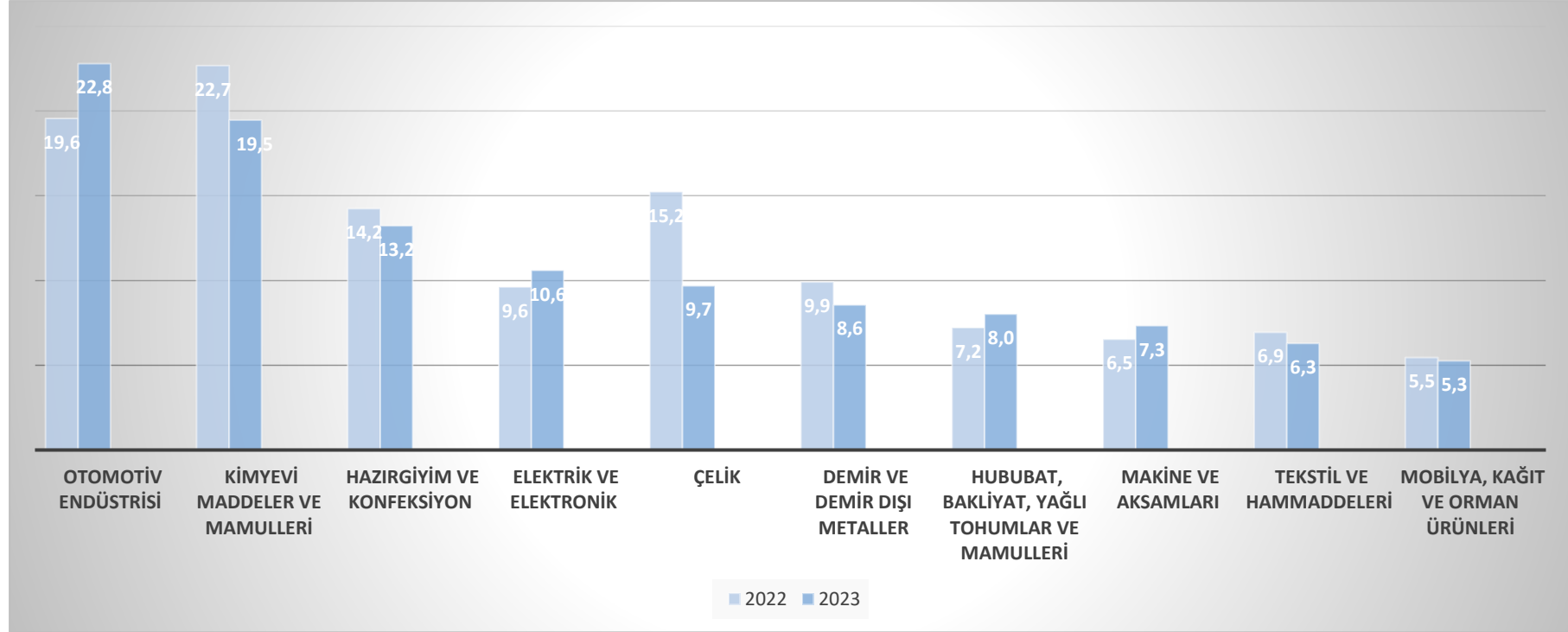


Kaynak: TİM

Ülkeler Bazında Ocak-Ağustos 2023 dönemi Türkiye Geneli ihracatı incelendiğinde, **Almanya pazarı 12,4 milyar dolar ihracat değeri ile ilk sırada yer alırken, Almanya'yı sırasıyla 8,1 milyar dolar ile ABD pazarı ve 7,6 milyar dolar ile İtalya izlemektedir.**

TÜRKİYE GENELİ SEKTÖREL BAZDA İHRACAT (OCAK-AĞUSTOS 2023)

(İlk 10 Sektör, milyar \$)



Kaynak: TİM

Sektörel Bazda Ocak-Ağustos 2023 dönemi Türkiye Geneli ihracatı incelendiğinde Otomotiv Endüstrisi 22,8 milyar dolar ihracat değeri ile ilk sırada yer almaktadır. Otomotiv Endüstrisi sırasıyla Kimyevi Maddeler ve Mamulleri, Hazır Giyim ve Konfeksiyon, Elektrik ve Elektronik, Çelik, Demir ve Demir Dışı Metaller sektörleri izlemektedir.

UIB İHRACAT VERİLERİ (OCAK-AĞUSTOS 2023)

	OCAK-AĞUSTOS 2022	OCAK-AĞUSTOS 2023	DEĞİŞİM %	PAYI %
OTOMOTİV ENDÜSTRİSİ	16.528.317.797	19.690.926.166	19,13%	82,54%
TEKSTİL VE HAMMADDELERİ	911.548.995	851.056.936	-6,64%	3,57%
HAZIRGIYIM VE KONFEKSİYON	771.796.312	694.816.889	-9,97%	2,91%
MEYVE SEBZE MAMULLERİ	176.370.863	176.876.141	0,29%	0,74%
YAŞ MEYVE VE SEBZE	85.693.604	117.242.911	36,82%	0,49%
DİĞER BİRLİKLER	1.922.619.592	2.324.188.068	20,89%	9,74%
TOPLAM	20.396.347.164	23.855.107.110	16,96%	100,00%

Kaynak: UIB

- **UIB** ihracatı Ocak-Ağustos dönemi geçen sene aynı döneme göre **17,0 % artışla 23,9 milyar dolar** olarak gerçekleşmiştir.
- Ocak-Ağustos döneminde en çok Otomotiv Endüstrisi ihracatı gerçekleşmiş olup, sektörün UIB ihracatından aldığı pay **%82,54** olmuştur. Otomotiv Endüstrisini sırasıyla, **%3,6** pay ile Tekstil ve Hammaddeleri **%2,9** pay ile Hazır Giyim ve Konfeksiyon, **%0,7** pay ile Meyve Sebze Mamulleri ve **%0,5** pay ile Yaş Meyve ve Sebze sektörleri izlemektedir.



AR-GE BÜLTEN

Sayı: 80
EYLÜL/2023

YASAL UYARI; Bu rapor Birliğimiz uzmanları tarafından güvenilir olduğuna inanılan kamuya açık kaynaklardan elde edilen bilgiler kullanılmak suretiyle, sadece bilgilendirme amacıyla hazırlanmıştır. Bu rapor ve içindeki bilgilerin kullanılması nedeniyle doğrudan veya dolaylı olarak oluşacak zararlardan Birliğimiz hiçbir şekilde sorumluluk kabul etmemektedir. Birliğimizin yazılı izni alınmaksızın herhangi bir kişi tarafından, herhangi bir amaçla, kısmen veya tamamen çoğaltılamaz, dağıtılamaz veya yayımlanamaz. Tüm haklarımız saklıdır.