

MAKROEKONOMİK GÖSTERGELER

Türkiye Geneli Makro Ekonomik Verileri

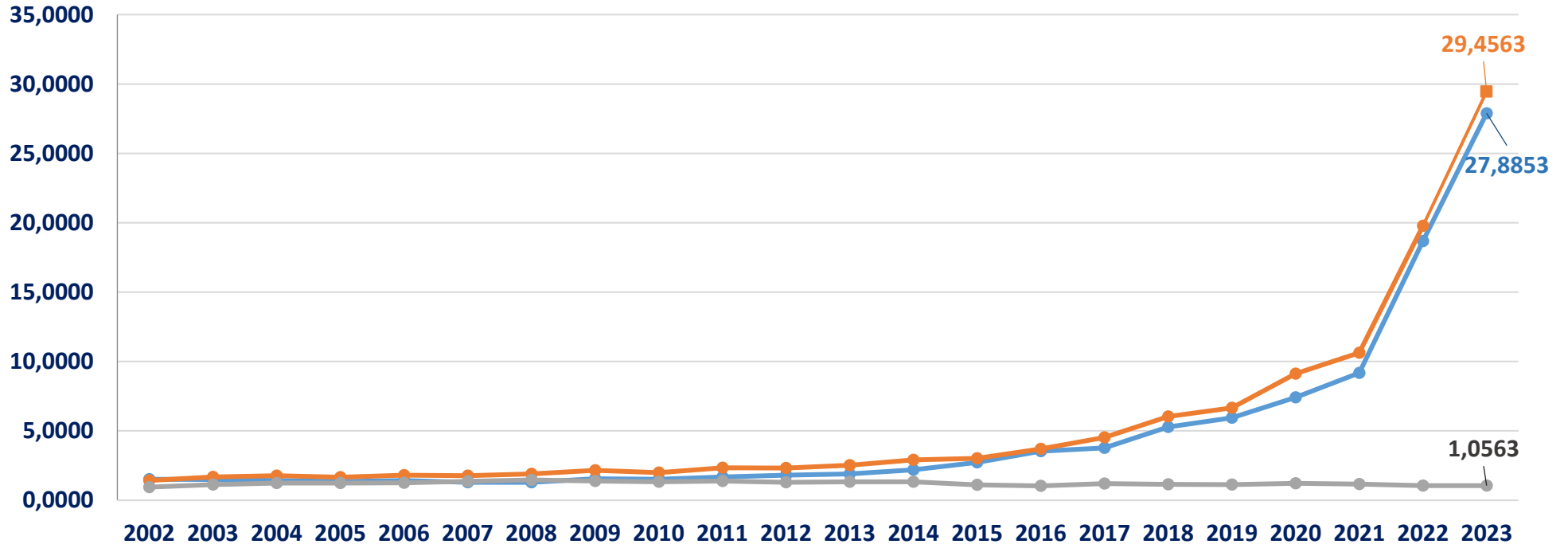
	2018	2019	2020	2021	2022	2023
GSYH (Milyon \$) (2023/2)	784,0	760,7	717	188	245,5	271,5
GSYH Büyüme Hızı (%) (2023/2)	2,6	0,9	1,8	21,7	4,0	%3,8
Sanayi Üretim Endeksi (%) (Eylül 2023)	-9,8	8,6	9	13,8	-0,2	%9,1
Kapasite Kullanım Oranı (%) (Ekim 2023)	74,1	77,2	75,6	78	76,4	%77,4
TÜFE % (Ekim 2023)	20,3	11,84	14,60	19,89	64,3	61,4
ÜFE % (Eylül 2023)	33,64	7,36	25,15	46,31	97,7	39,4
İşsizlik Oranı % (Eylül 2023)	13,5	13,3	12,9	11,15	10,3	9,1

Kaynak: TÜİK, TCMB

TÜİK ve TCMB Verilerine göre,

- 2023 yılı GSYH'nin ikinci çeyrek değeri cari fiyatlarla ABD doları bazında 271 milyar 468 milyon olarak gerçekleşirken, Gayrisafi Yurt İçi Hasıla (GSYH) 2023 yılı ikinci çeyreğinde % 3,8 arttı.
- Sanayi Üretim Endeksi, Eylül 2023'de bir önceki yılın aynı ayına göre % 9,1 oranında artmıştır.
- Kapasite Kullanım Oranı 2023 yılı Ekim ayında %77,4 seviyesinde gerçekleşmiştir.
- 2023 yılı Ekim ayında, TÜFE'de bir önceki yılın aynı ayına göre %61,4 oranında ÜFE'de ise %39,4 oranında artış gerçekleşmiştir.
- İşsizlik Oranı Eylül 2023'de %9,1 seviyesinde gerçekleşmiştir.

DÖVİZ KURLARINDAKİ DEĞİŞİM (EKİM 2023)



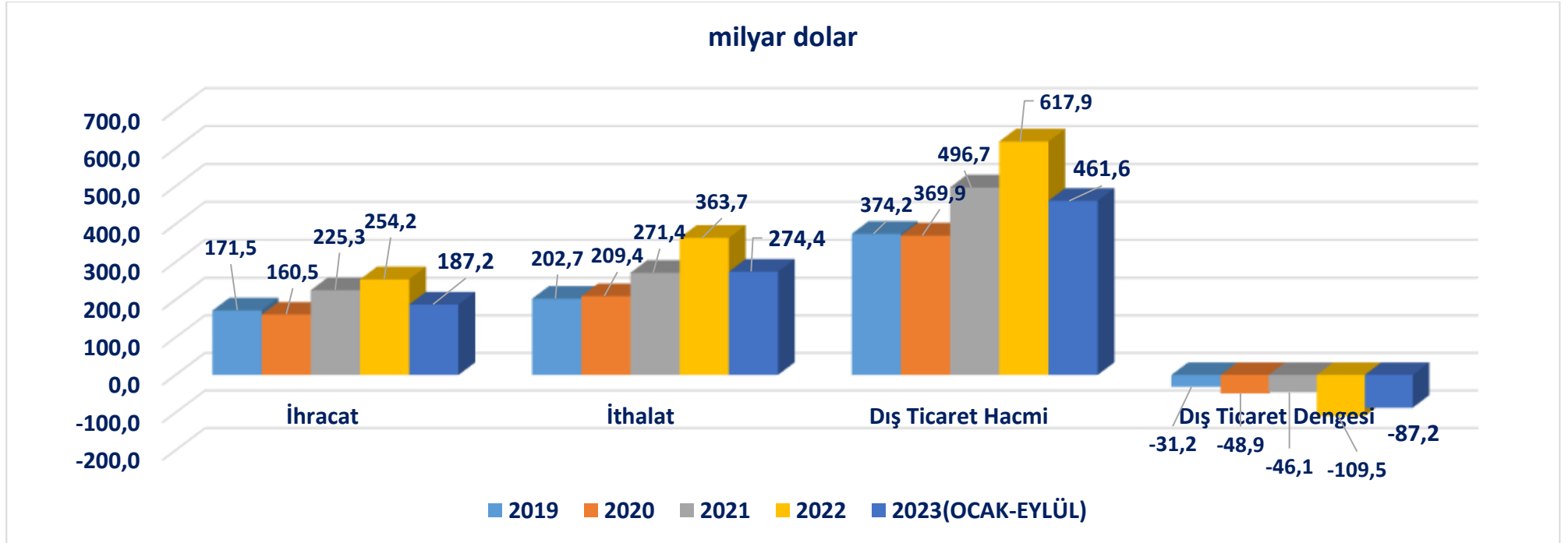
Kaynak: TCMB

2002-2023 yılları arasındaki döviz kurları incelendiğinde,

- USD'nin 2002 yılından itibaren düşüş trendine girdiği, 2011 yılından itibaren tekrar bir yükseliş trendine girdiği ve 2023 Ekim ayında 27,9 değerine ulaştığı görülmektedir.
- EURO 2023 Ekim ayında 29,5 ; Euro/Dolar paritesi ise 1,0563 değerinde gerçekleşmiştir.

TÜRKİYE GENELİ DIŞ TİCARET VERİLERİ

(OCAK-EYLÜL 2023*)



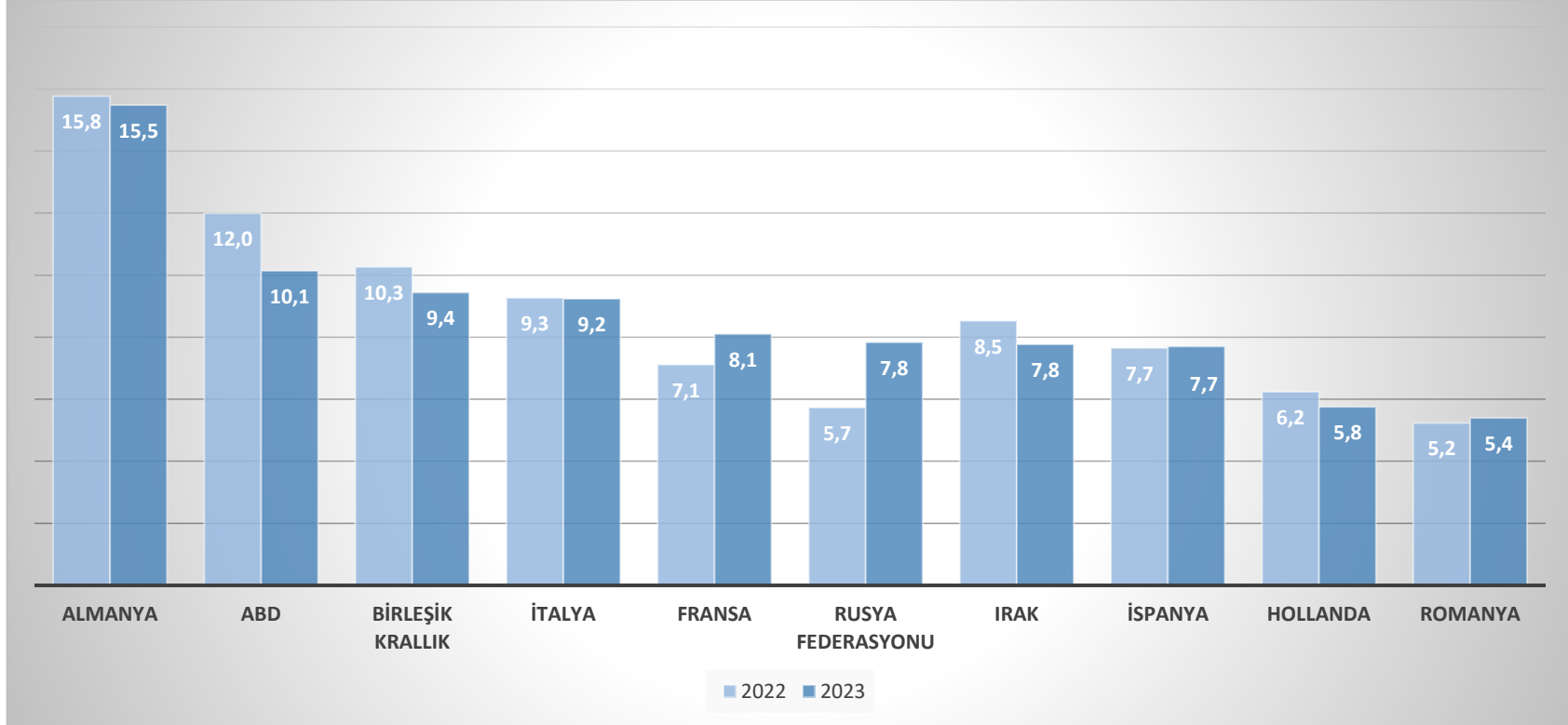
Kaynak: TÜİK

TÜİK verilerine göre, 2023 yılı Ocak-Eylül döneminde ihracat 187,2 milyar dolar, ithalat 274,4 milyar dolar olarak gerçekleşmiştir. Dış ticaret hacmi 461,6 milyar dolar, dış ticaret dengesi -87,2 milyar dolar olarak gerçekleşmiştir.

(*: Türkiye Geneli ithalat verilerine T.C. Ticaret Bakanlığı verilerinden ulaşılmakta olup, Ocak-Eylül 2023 dönemine ait veriler yer almaktadır.)

TÜRKİYE GENELİ ÜLKE BAZINDA İHRACAT (OCAK- EKİM 2023)

(İlk 10 Ülke, milyar \$)

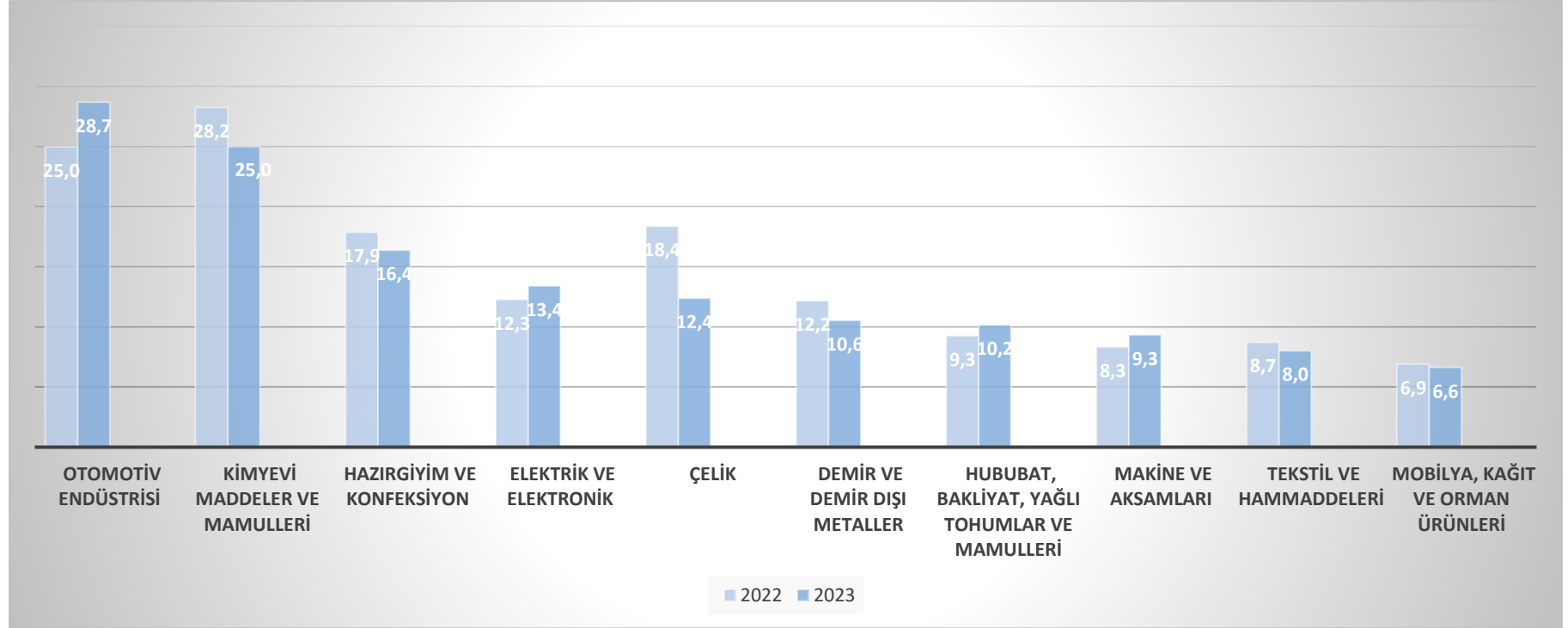


Kaynak: TİM

Ülkeler Bazında Ocak-Ekim 2023 dönemi Türkiye Geneli ihracatı incelendiğinde, Almanya pazarı 15,5 milyar dolar ihracat değeri ile ilk sırada yer alırken, Almanya'yı sırasıyla 10,1 milyar dolar ile ABD pazarı ve 9,4 milyar dolar ile Birleşik Krallık izlemektedir.

TÜRKİYE GENELİ SEKTÖREL BAZDA İHRACAT (OCAK-EKİM 2023)

(İlk 10 Sektör, milyar \$)



Kaynak: TİM

Sektörel Bazda Ocak-Ekim 2023 dönemi Türkiye Geneli ihracatı incelendiğinde Otomotiv Endüstrisi 28,7 milyar dolar ihracat değeri ile ilk sırada yer almaktadır. Otomotiv Endüstrisi sırasıyla Kimyevi Maddeler ve Mamulleri, Hazır Giyim ve Konfeksiyon, Elektrik ve Elektronik, Çelik, Demir ve Demir Dışı Metaller sektörleri izlemektedir.

UIB İHRACAT VERİLERİ (OCAK-EKİM 2023)

	OCAK-EKİM 2022	OCAK-EKİM 2023	DEĞİŞİM %	PAYI %
OTOMOTİV ENDÜSTRİSİ	21.140.324.551	24.698.595.124	16,83%	82,43%
TEKSTİL VE HAMMADDELERİ	1.138.965.348	1.072.361.849	-5,85%	3,58%
HAZIRGIYIM VE KONFEKSİYON	949.903.686	831.707.520	-12,44%	2,78%
MEYVE SEBZE MAMULLERİ	235.764.748	235.386.616	-0,16%	0,79%
YAŞ MEYVE VE SEBZE	122.344.204	169.513.061	38,55%	0,57%
DiĞER BİRLİKLER	2.417.519.294	2.956.637.250	22,30%	9,87%
TOPLAM	26.004.821.831	29.964.201.419	15,23%	100,00%

Kaynak: UIB

- **UIB** ihracatı Ocak-Ekim dönemi geçen sene aynı döneme göre **15,2 % artışla 30 milyar dolar** olarak gerçekleşmiştir.
- Ocak-Ekim döneminde en çok Otomotiv Endüstrisi ihracatı gerçekleşmiş olup, sektörün UIB ihracatından aldığı pay **%82,4** olmuştur. Otomotiv Endüstrisini sırasıyla, **%3,6** pay ile **Tekstil ve Hammaddeleri**, **%2,8** pay ile **Hazır Giyim ve Konfeksiyon**, **%0,8** pay ile **Meyve Sebze Mamulleri** ve **%0,6** pay ile **Yaş Meyve ve Sebze** sektörleri izlemektedir.



YASAL UYARI; Bu rapor Birliğimiz uzmanları tarafından güvenilir olduğuna inanılan kamuya açık kaynaklardan elde edilen bilgiler kullanılmak suretiyle, sadece bilgilendirme amacıyla hazırlanmıştır. Bu rapor ve içindeki bilgilerin kullanılması nedeniyle doğrudan veya dolaylı olarak oluşacak zararlardan Birliğimiz hiçbir şekilde sorumluluk kabul etmemektedir. Birliğimizin yazılı izni alınmaksızın herhangi bir kişi tarafından, herhangi bir amaçla, kısmen veya tamamen çoğaltılamaz, dağıtılamaz veya yayımlanamaz. Tüm haklarımız saklıdır.