

## MAKROEKONOMİK GÖSTERGELER

### Türkiye Geneli Makro Ekonomik Verileri

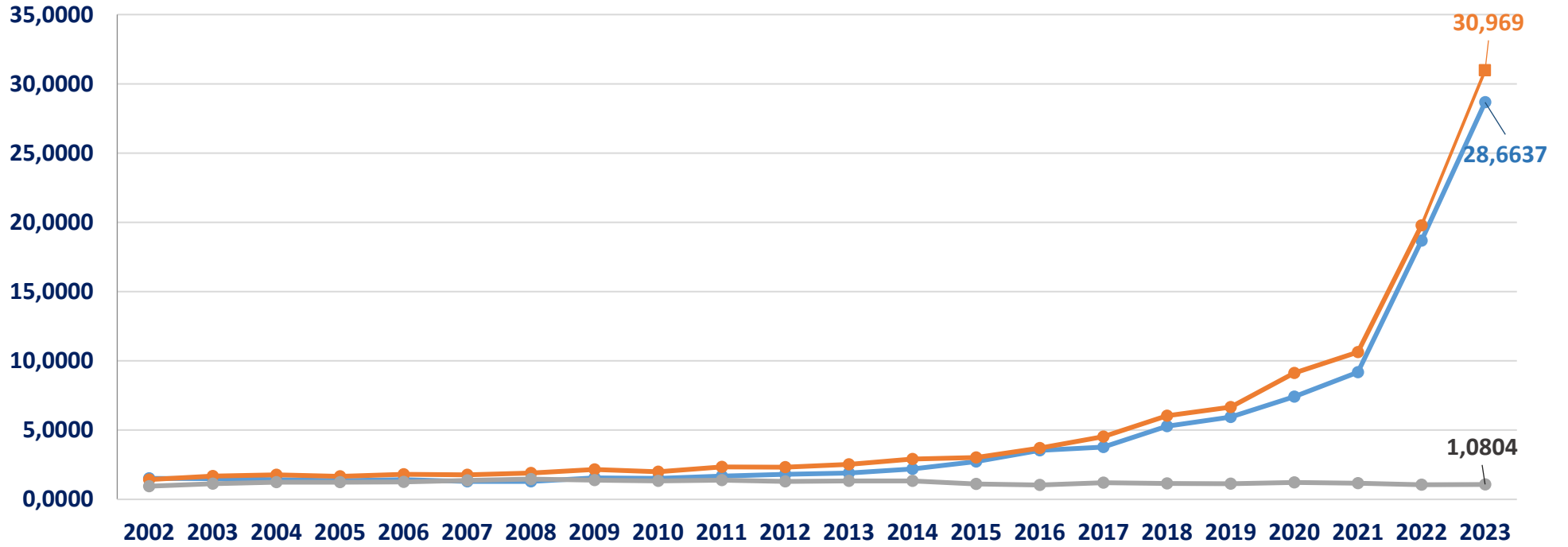
	2018	2019	2020	2021	2022	2023
<b>GSYH (Milyon \$)</b> (2023/3)	784,0	760,7	717	188	245,5	295,8
<b>GSYH Büyüme Hızı (%)</b> (2023/3)	2,6	0,9	1,8	21,7	4,0	%5,9
<b>Sanayi Üretim Endeksi (%)</b> (Ekim 2023)	-9,8	8,6	9	13,8	-0,2	%1,1
<b>Kapasite Kullanım Oranı (%)</b> (Kasım 2023)	74,1	77,2	75,6	78	76,4	%78,0
<b>TÜFE % (Kasım 2023)</b>	20,3	11,84	14,60	19,89	64,3	61,9
<b>ÜFE % (Kasım 2023 )</b>	33,64	7,36	25,15	46,31	97,7	42,3
<b>İşsizlik Oranı % (Ekim 2023)</b>	13,5	13,3	12,9	11,15	10,3	8,5

Kaynak: TÜİK, TCMB

### TÜİK ve TCMB Verilerine göre,

- 2023 yılı GSYH'nin üçüncü çeyrek değeri cari fiyatlarla ABD doları bazında 295 milyar 815 milyon olarak gerçekleşirken, Gayrisafi Yurt İçi Hasıla (GSYH) 2023 yılı üçüncü çeyreğinde % 5,9 arttı.
- Sanayi Üretim Endeksi, Ekim 2023'de bir önceki yılın aynı ayına göre % 1,1 oranında artmıştır.
- Kapasite Kullanım Oranı 2023 yılı Kasım ayında %78,0 seviyesinde gerçekleşmiştir.
- 2023 yılı Kasım ayında, TÜFE'de bir önceki yılın aynı ayına göre %61,9 oranında ÜFE'de ise %42,3 oranında artış gerçekleşmiştir.
- İşsizlik Oranı Ekim 2023'de %8,5 seviyesinde gerçekleşmiştir.

## DÖVİZ KURLARINDAKİ DEĞİŞİM (KASIM 2023)



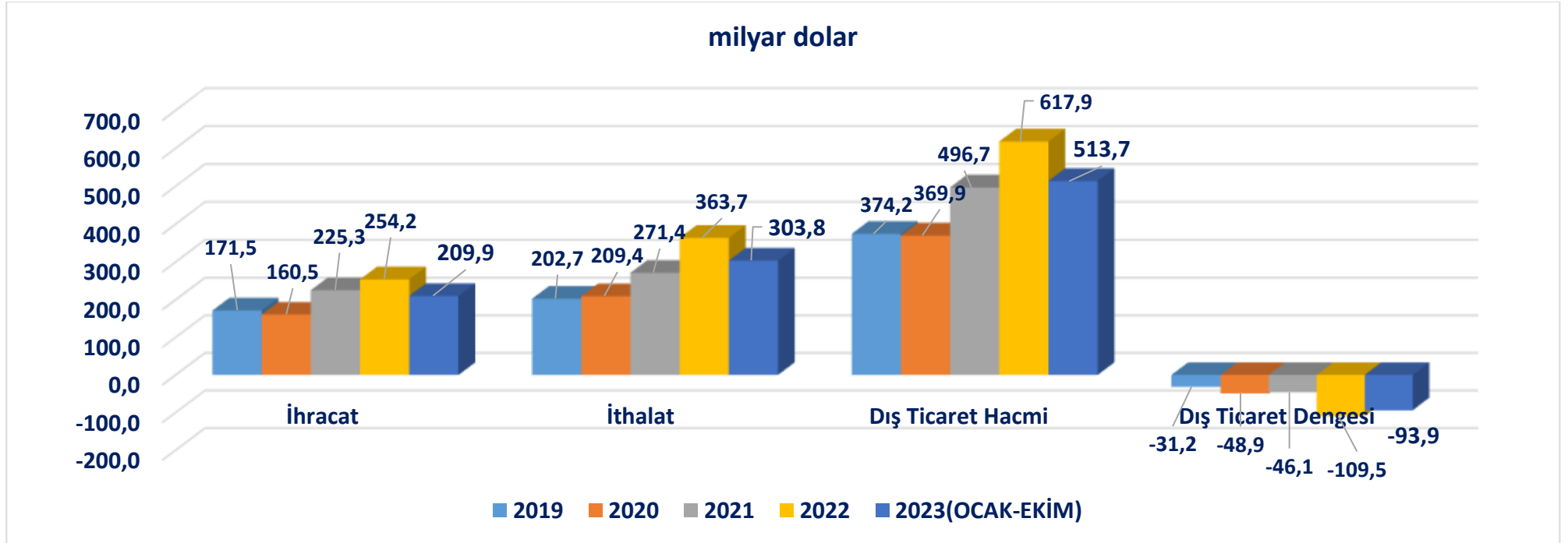
Kaynak: TCMB

### 2002-2023 yılları arasındaki döviz kurları incelendiğinde,

- USD'nin 2002 yılından itibaren düşüş trendine girdiği, 2011 yılından itibaren tekrar bir yükseliş trendine girdiği ve 2023 Kasım ayında 28,7 değerine ulaştığı görülmektedir.
- EURO 2023 Kasım ayında 31 ; Euro/Dolar paritesi ise 1,0804 değerinde gerçekleşmiştir.

## TÜRKİYE GENELİ DIŞ TİCARET VERİLERİ

(OCAK-EKİM 2023\*)



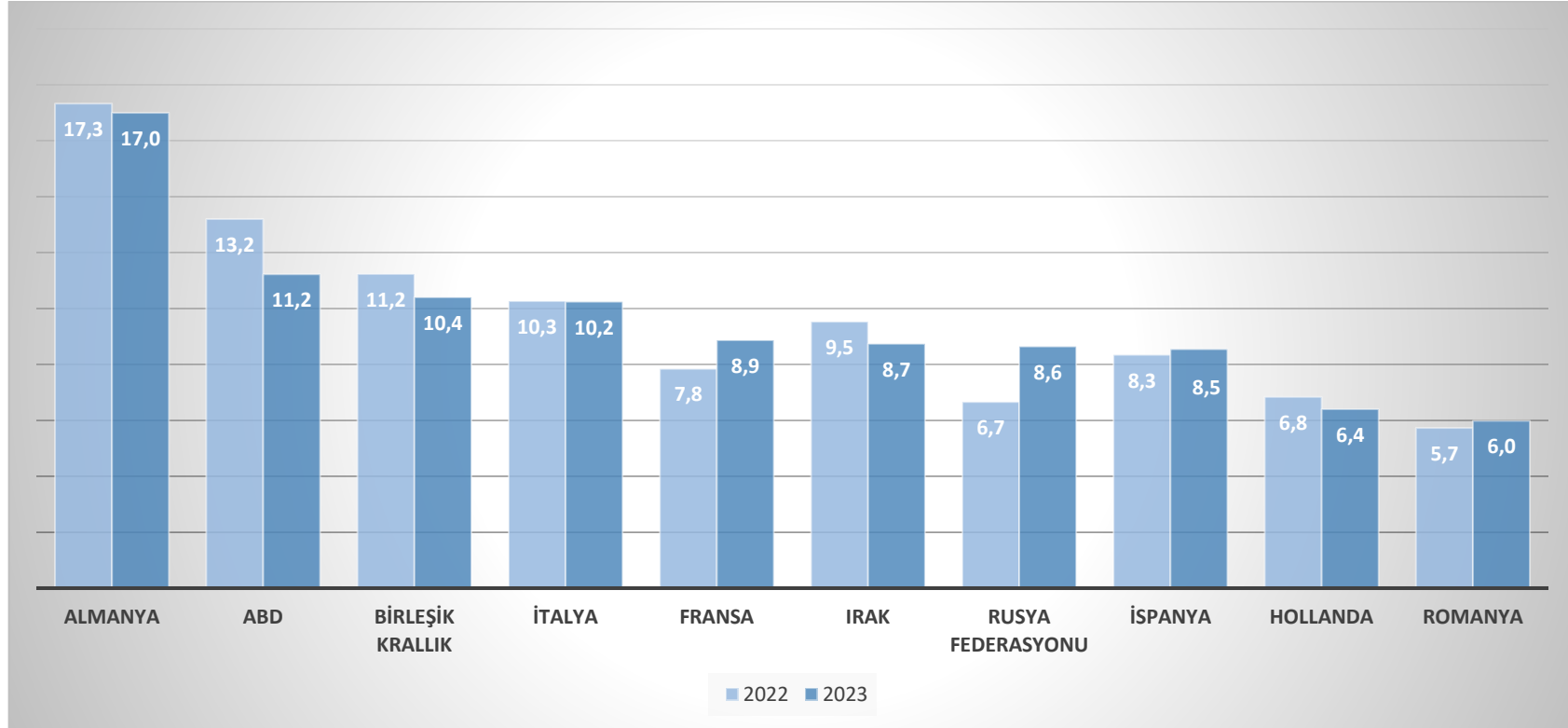
Kaynak: TÜİK

TÜİK verilerine göre, 2023 yılı Ocak-Ekim döneminde ihracat 209,9 milyar dolar, ithalat 303,8 milyar dolar olarak gerçekleşmiştir. Dış ticaret hacmi 513,7 milyar dolar, dış ticaret dengesi -93,9 milyar dolar olarak gerçekleşmiştir.

(\*: Türkiye Geneli ithalat verilerine T.C. Ticaret Bakanlığı verilerinden ulaşılmakta olup, Ocak-Ekim 2023 dönemine ait veriler yer almaktadır.)

## TÜRKİYE GENELİ ÜLKE BAZINDA İHRACAT (OCAK- KASIM 2023)

(İlk 10 Ülke, milyar \$)

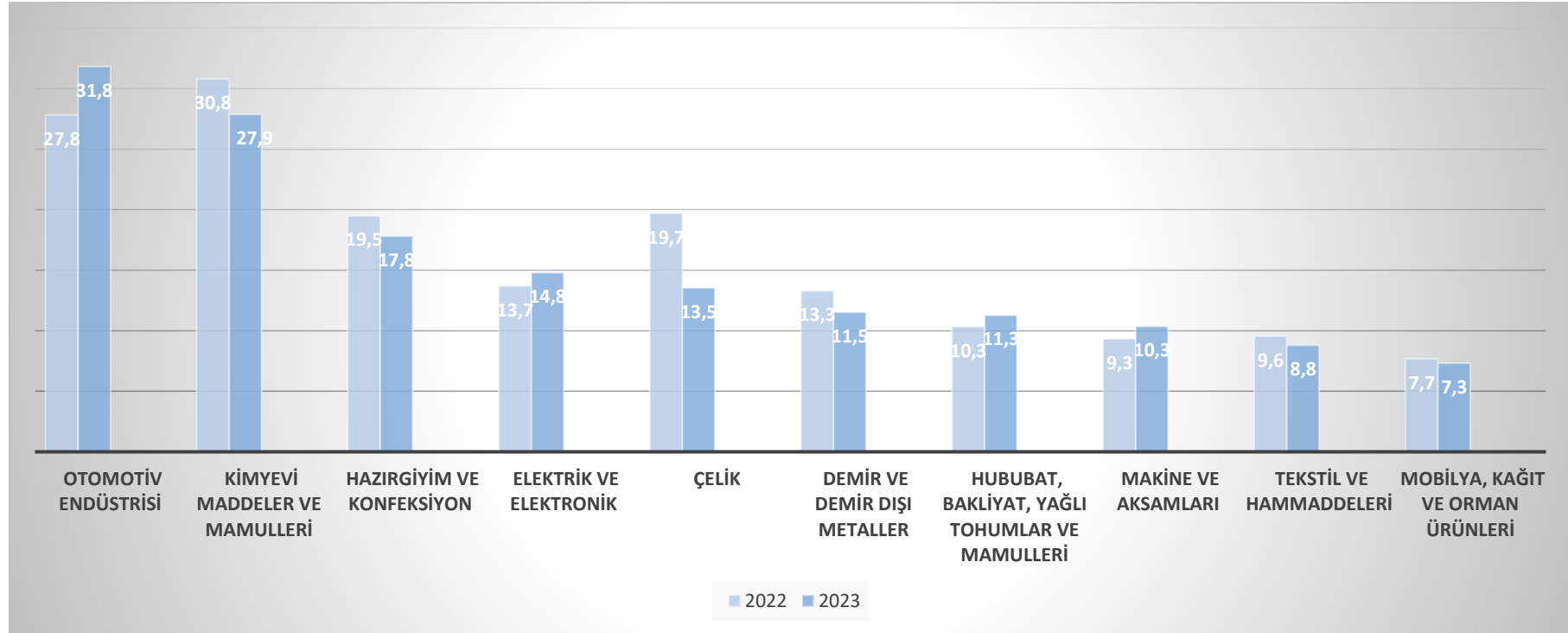


Kaynak: TİM

Ülkeler Bazında Ocak-Kasım 2023 dönemi Türkiye Geneli ihracatı incelendiğinde, **Almanya pazarı 17 milyar dolar ihracat değeri ile ilk sırada yer alırken**, Almanya'yı sırasıyla **11,2 milyar dolar ile ABD pazarı ve 10,4 milyar dolar ile Birleşik Krallık** izlemektedir.

## TÜRKİYE GENELİ SEKTÖREL BAZDA İHRACAT (OCAK-KASIM 2023)

(İlk 10 Sektör, milyar \$)



Kaynak: TİM

Sektörel Bazda Ocak-Kasım 2023 dönemi Türkiye Geneli ihracatı incelendiğinde Otomotiv Endüstrisi 31,8 milyar dolar ihracat değeri ile ilk sırada yer almaktadır. Otomotiv Endüstrisi sırasıyla Kimyevi Maddeler ve Mamulleri, Hazır Giyim ve Konfeksiyon, Elektrik ve Elektronik, Çelik, Demir ve Demir Dışı Metaller sektörleri izlemektedir.

## UIB İHRACAT VERİLERİ (OCAK-KASIM 2023)

	OCAK-KASIM 2022	OCAK-KASIM 2023	DEĞİŞİM %	PAYI %
<b>OTOMOTİV ENDÜSTRİSİ</b>	23.617.039.380	27.422.226.951	16,11%	82,61%
<b>TEKSTİL VE HAMMADDELERİ</b>	1.241.173.896	1.177.915.691	-5,10%	3,55%
<b>HAZIRGIYIM VE KONFEKSİYON</b>	1.025.907.058	890.465.171	-13,20%	2,68%
<b>MEYVE SEBZE MAMULLERİ</b>	270.508.897	262.879.424	-2,82%	0,79%
<b>YAŞ MEYVE VE SEBZE</b>	133.129.151	184.836.813	38,84%	0,56%
<b>DİĞER BİRLİKLER</b>	2.747.837.167	3.257.183.489	18,54%	9,81%
<b>TOPLAM</b>	<b>29.035.595.549</b>	<b>33.195.507.538</b>	<b>14,33%</b>	<b>100,00%</b>

Kaynak: UIB

- **UIB** ihracatı Ocak-Kasım dönemi geçen sene aynı döneme göre **14,3 % artışla 33 milyar dolar** olarak gerçekleşmiştir.
- Ocak-Kasım döneminde en çok Otomotiv Endüstrisi ihracatı gerçekleşmiş olup, sektörün UIB ihracatından aldığı pay **%82,6** olmuştur. Otomotiv Endüstrisini sırasıyla, **%3,6** pay ile **Tekstil ve Hammaddeleri**, **%2,7** pay ile **Hazır Giyim ve Konfeksiyon**, **%0,8** pay ile **Meyve Sebze Mamulleri** ve **%0,6** pay ile **Yaş Meyve ve Sebze** sektörleri izlemektedir.



**YASAL UYARI;** Bu rapor Birliğimiz uzmanları tarafından güvenilir olduğuna inanılan kamuya açık kaynaklardan elde edilen bilgiler kullanılmak suretiyle, sadece bilgilendirme amacıyla hazırlanmıştır. Bu rapor ve içindeki bilgilerin kullanılması nedeniyle doğrudan veya dolaylı olarak oluşacak zararlardan Birliğimiz hiçbir şekilde sorumluluk kabul etmemektedir. Birliğimizin yazılı izni alınmaksızın herhangi bir kişi tarafından, herhangi bir amaçla, kısmen veya tamamen çoğaltılamaz, dağıtılamaz veya yayımlanamaz. Tüm haklarımız saklıdır.