

MAKROEKONOMİK GÖSTERGELER

Türkiye Geneli Makro Ekonomik Verileri

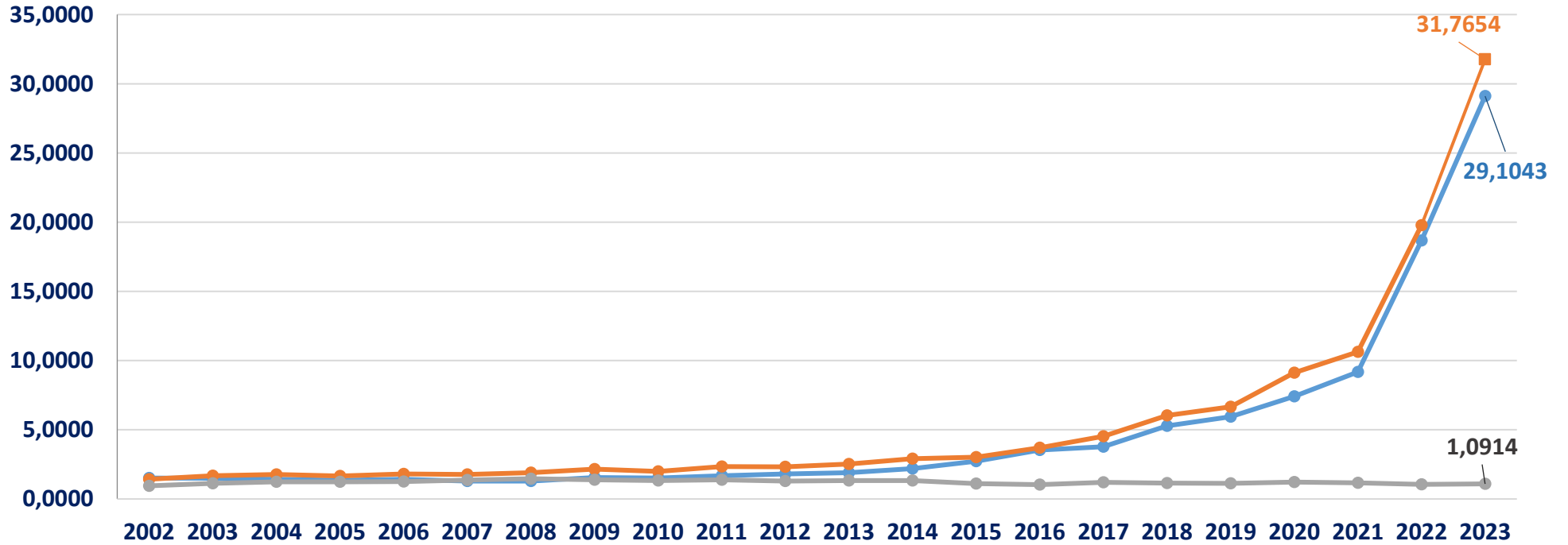
	2018	2019	2020	2021	2022	2023
GSYH (Milyon \$) (2023/3)	784,0	760,7	717	188	245,5	295,8
GSYH Büyüme Hızı (%) (2023/3)	2,6	0,9	1,8	21,7	4,0	%5,9
Sanayi Üretim Endeksi (%) (Ekim 2023)	-9,8	8,6	9	13,8	-0,2	%1,1
Kapasite Kullanım Oranı (%) (Aralık 2023)	74,1	77,2	75,6	78	76,4	%77,5
TÜFE % (Aralık 2023)	20,3	11,84	14,60	19,89	64,3	64,8
ÜFE % (Aralık 2023)	33,64	7,36	25,15	46,31	97,7	44,2
İşsizlik Oranı % (Ekim 2023)	13,5	13,3	12,9	11,15	10,3	8,5

Kaynak: TÜİK, TCMB

TÜİK ve TCMB Verilerine göre,

- 2023 yılı GSYH'nin üçüncü çeyrek değeri cari fiyatlarla ABD doları bazında 295 milyar 815 milyon olarak gerçekleşirken, Gayrisafi Yurt İçi Hâsıla (GSYH) 2023 yılı üçüncü çeyreğinde % 5,9 arttı.
- Sanayi Üretim Endeksi, Ekim 2023'de bir önceki yılın aynı ayına göre % 1,1 oranında artmıştır.
- Kapasite Kullanım Oranı 2023 yılı Aralık ayında %77,5 seviyesinde gerçekleşmiştir.
- 2023 yılı Aralık ayında, TÜFE'de bir önceki yılın aynı ayına göre %64,8 oranında ÜFE'de ise %44,2 oranında artış gerçekleşmiştir.
- İşsizlik Oranı Ekim 2023'de %8,5 seviyesinde gerçekleşmiştir.

DÖVİZ KURLARINDAKİ DEĞİŞİM (ARALIK 2023)



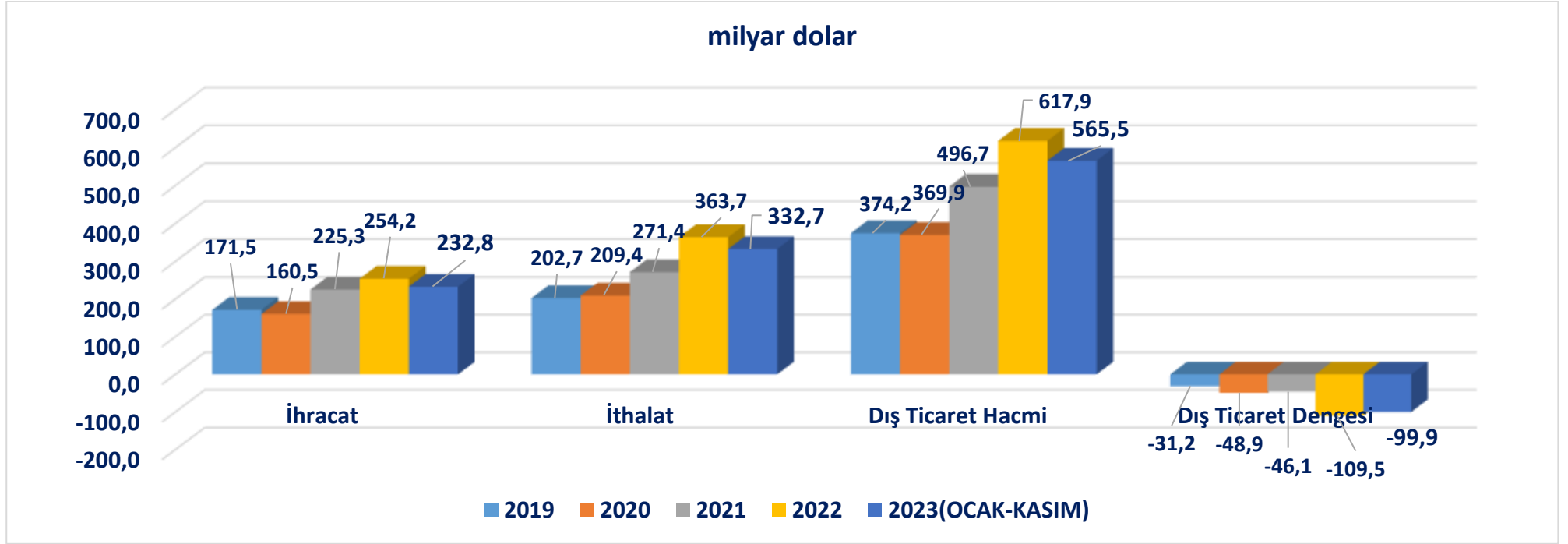
Kaynak: TCMB

2002-2023 yılları arasındaki döviz kurları incelendiğinde,

- USD'nin 2002 yılından itibaren düşüş trendine girdiği, 2011 yılından itibaren tekrar bir yükseliş trendine girdiği ve 2023 Aralık ayında 29,1 TL değerine ulaştığı görülmektedir.
- EURO 2023 Aralık ayında 31,8 TL ; Euro/Dolar paritesi ise 1,0914 değerinde gerçekleşmiştir.

TÜRKİYE GENELİ DİŞ TİCARET VERİLERİ

(OCAK-KASIM 2023*)



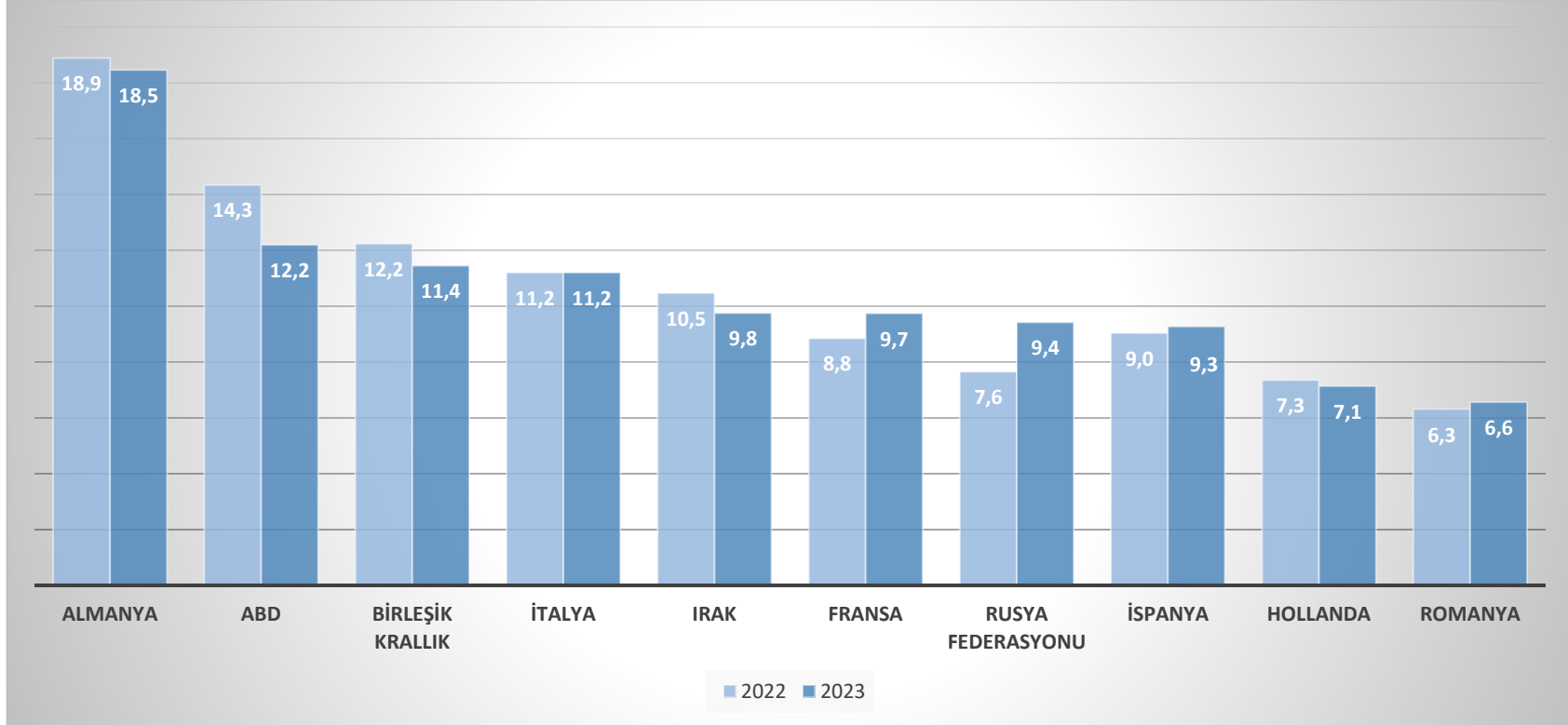
Kaynak: TÜİK

TÜİK verilerine göre, 2023 yılı Ocak-Kasım döneminde ihracat 232,8 milyar dolar, ithalat 332,7 milyar dolar olarak gerçekleşmiştir. Dış ticaret hacmi 565,5 milyar dolar, dış ticaret dengesi -99,9 milyar dolar olarak gerçekleşmiştir.

(*: Türkiye Geneli ithalat verilerine T.C. Ticaret Bakanlığı verilerinden ulaşılmakta olup, Ocak-Kasım 2023 dönemine ait veriler yer almaktadır.)

TÜRKİYE GENELİ ÜLKE BAZINDA İHRACAT (OCAK- ARALIK 2023)

(İlk 10 Ülke, milyar \$)

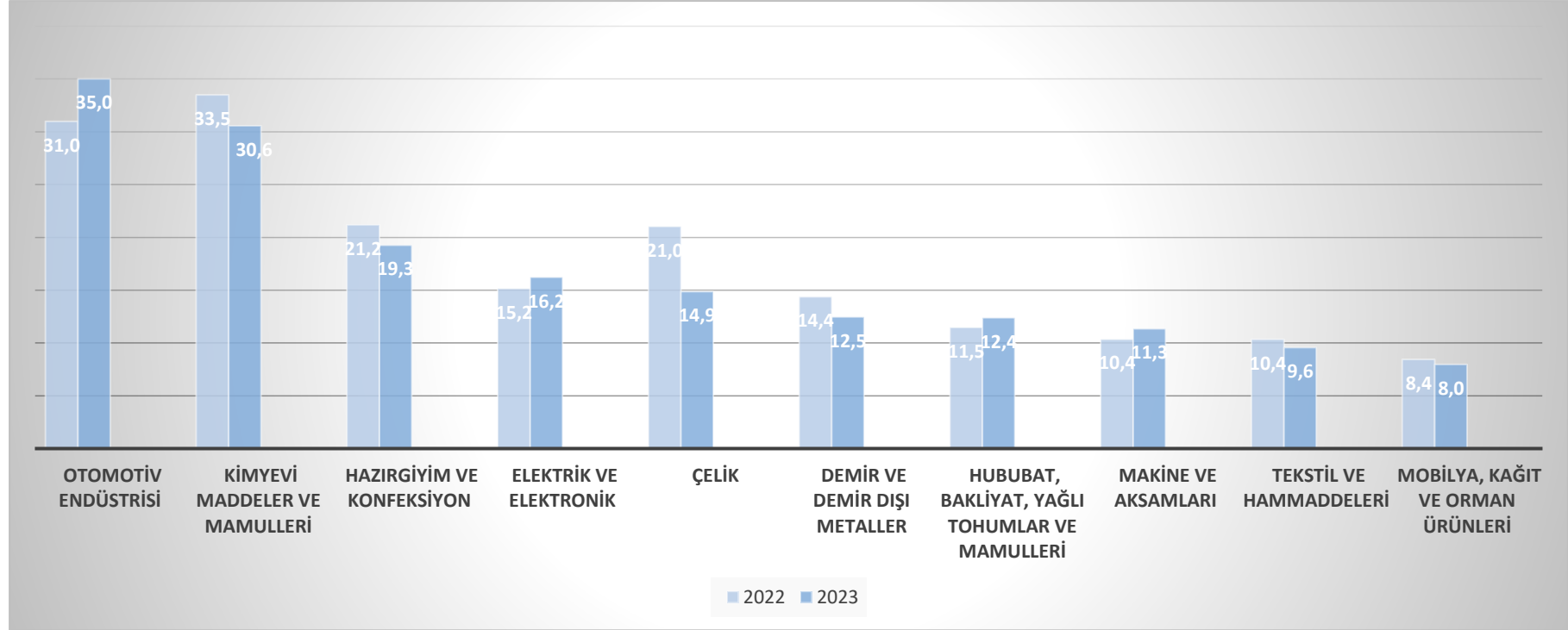


Kaynak: TİM

Ülkeler Bazında Ocak-Aralık 2023 dönemi Türkiye Geneli ihracatı incelendiğinde, Almanya pazarı 18,5 milyar dolar ihracat değeri ile ilk sırada yer alırken, Almanya'yı sırasıyla 12,2 milyar dolar ile ABD pazarı ve 11,4 milyar dolar ile Birleşik Krallık izlemektedir.

TÜRKİYE GENELİ SEKTÖREL BAZDA İHRACAT (OCAK-ARALIK 2023)

(İlk 10 Sektör, milyar \$)



Kaynak: TİM

Sektörel Bazda Ocak-Aralık 2023 dönemi Türkiye Geneli ihracatı incelendiğinde **Otomotiv Endüstrisi 35,0 milyar dolar** ihracat değeri ile ilk sırada yer almaktadır. Otomotiv Endüstrisi sırasıyla **Kimyevi Maddeler ve Mamulleri, Hazır Giyim ve Konfeksiyon, Elektrik ve Elektronik, Çelik, Demir ve Demir Dışı Metaller** sektörleri izlemektedir.

UIB İHRACAT VERİLERİ (OCAK-ARALIK 2023)

	OCAK-ARALIK 2022	OCAK-ARALIK 2023	DEĞİŞİM %	PAYI %
OTOMOTİV ENDÜSTRİSİ	26.369.984.057	30.203.101.595	14,54%	82,63%
TEKSTİL VE HAMMADDELERİ	1.350.385.810	1.282.331.187	-5,04%	3,51%
HAZIRGIYIM VE KONFEKSİYON	1.097.816.860	954.235.925	-13,08%	2,61%
MEYVE SEBZE MAMULLERİ	318.557.793	309.346.027	-2,89%	0,85%
YAŞ MEYVE VE SEBZE	144.758.623	203.294.815	40,44%	0,56%
DİĞER BİRLİKLER	3.070.167.648	3.601.391.931	17,30%	9,85%
TOPLAM	32.351.670.791	36.553.701.480	12,99%	100,00%

Kaynak: UIB

- **UIB** ihracatı Ocak-Aralık dönemi geçen sene aynı döneme göre % 13 artışla 36,6 milyar dolar olarak gerçekleşmiştir.
- Ocak-Aralık döneminde en çok Otomotiv Endüstrisi ihracatı gerçekleşmiş olup, sektörün UIB ihracatından aldığı pay %82,6 olmuştur. Otomotiv Endüstrisini sırasıyla, %3,5 pay ile Tekstil ve Hammaddeleri, %2,6 pay ile Hazır Giyim ve Konfeksiyon, % 0,9 pay ile Meyve Sebze Mamulleri ve %0,6 pay ile Yaş Meyve ve Sebze sektörleri izlemektedir.



AR-GE BÜLTEN

Sayı: 84
OCAK/2023

YASAL UYARI; Bu rapor Birliğimiz uzmanları tarafından güvenilir olduğuna inanılan kamuya açık kaynaklardan elde edilen bilgiler kullanılmak suretiyle, sadece bilgilendirme amacıyla hazırlanmıştır. Bu rapor ve içindeki bilgilerin kullanılması nedeniyle doğrudan veya dolaylı olarak oluşacak zararlardan Birliğimiz hiçbir şekilde sorumluluk kabul etmemektedir. Birliğimizin yazılı izni alınmaksızın herhangi bir kişi tarafından, herhangi bir amaçla, kısmen veya tamamen çoğaltılamaz, dağıtılamaz veya yayımlanamaz. Tüm haklarımız saklıdır.