

MAKROEKONOMİK GÖSTERGELER

Türkiye Geneli Makro Ekonomik Verileri

	2018	2019	2020	2021	2022	2023	2024
GSYH (Milyon \$) (2023)	784,0	760,7	717	803	906	1.119	-
GSYH Büyüme Hızı (%) (2023)	2,6	0,9	1,8	21,7	4,0	4,5	-
Sanayi Üretim Endeksi (%) (Ocak 2024)	-9,8	8,6	9	13,8	-0,2	1,1	1,1
Kapasite Kullanım Oranı (%) (Mart 2024)	74,1	77,2	75,6	78	76,4	77,3	77,2
TÜFE % (Şubat 2024)	20,3	11,84	14,60	19,89	64,3	64,77	67,07
ÜFE % (Şubat 2024)	33,64	7,36	25,15	46,31	97,7	81,18	47,3
İşsizlik Oranı % (Ocak 2024)	13,5	13,3	12,9	11,15	10,3	9,4	9,1

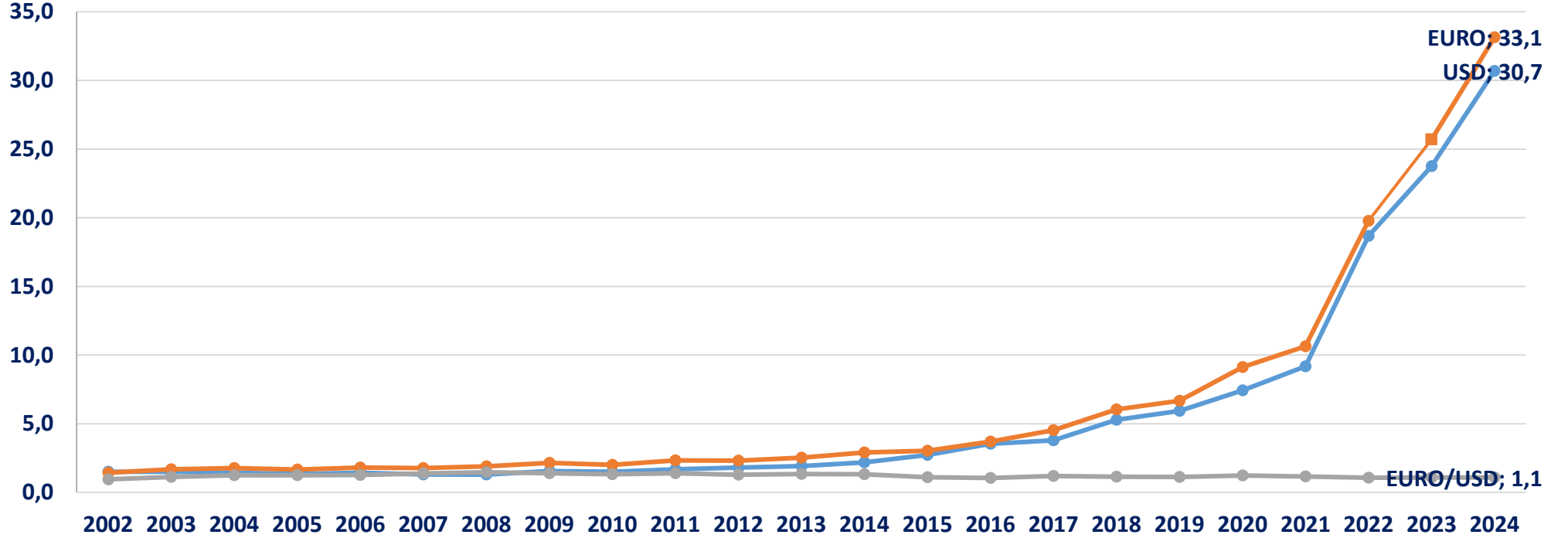
Kaynak: TÜİK, TCMB

TÜİK ve TCMB Verilerine göre,

- 2023 yılında GSYH cari fiyatlarla ABD doları bazında 1 trilyon 118 milyar 593 milyon olarak gerçekleşirken, Gayrisafi Yurt İçi Hâsıla (GSYH) 2023 yılında bir önceki yıla göre % 4,5 arttı.
- Sanayi Üretim Endeksi, Ocak 2024'te bir önceki yılın aynı ayına göre % 1,1 oranında artmıştır.
- Kapasite Kullanım Oranı 2024 yılı Mart ayında %77,2 seviyesinde gerçekleşmiştir.
- 2024 yılı Şubat ayında, TÜFE'de bir önceki yılın aynı ayına göre %67,07 oranında ÜFE'de ise %47,3 oranında artış gerçekleşmiştir.
- İşsizlik Oranı Ocak 2024'te %9,1 seviyesinde gerçekleşmiştir.

DÖVİZ KURLARINDAKİ DEĞİŞİM (ŞUBAT 2024)

Grafik Başlığı



Kaynak: TCMB

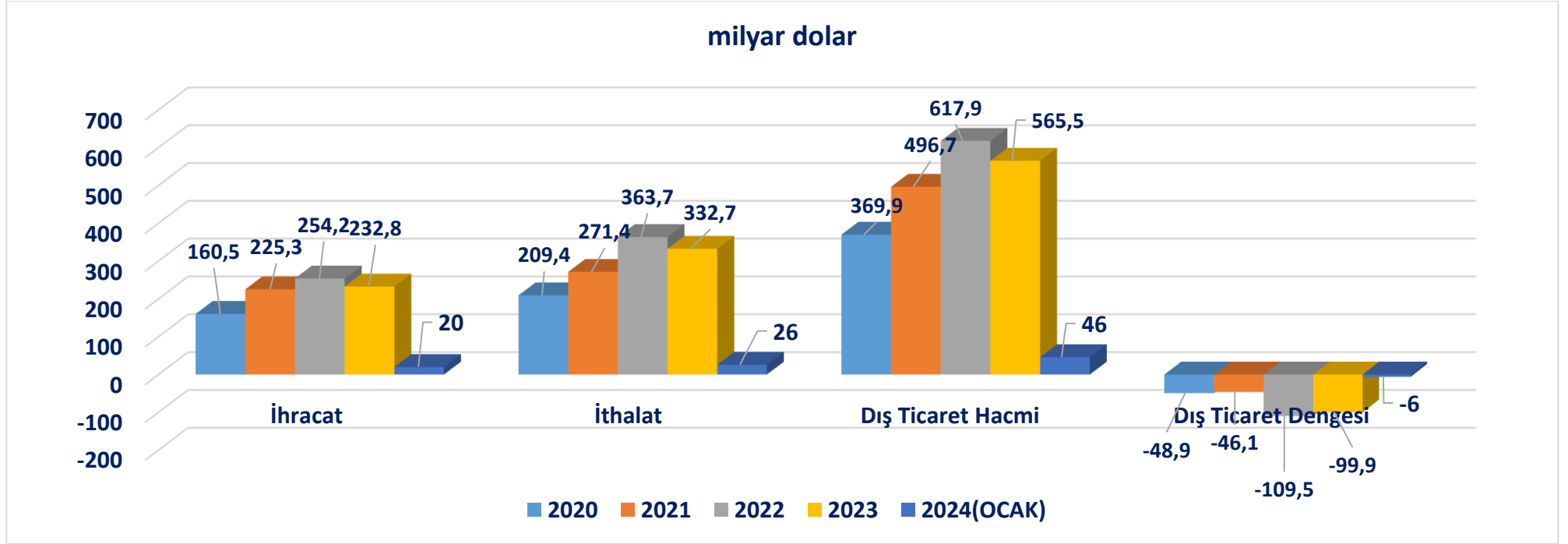
2002-2024 yılları arasındaki döviz kurları incelendiğinde,

- USD'nin 2002 yılından itibaren düşüş trendine girdiği, 2011 yılından itibaren tekrar bir yükseliş trendine girdiği ve 2024 Şubat ayında 30,7 TL değerine ulaştığı görülmektedir.
- EURO 2024 Şubat ayında 33,1 TL ; Euro/Dolar paritesi ise 1,1 değerinde gerçekleşmiştir.

TÜRKİYE GENELİ DIŞ TİCARET VERİLERİ

(OCAK 2024*)

milyar dolar



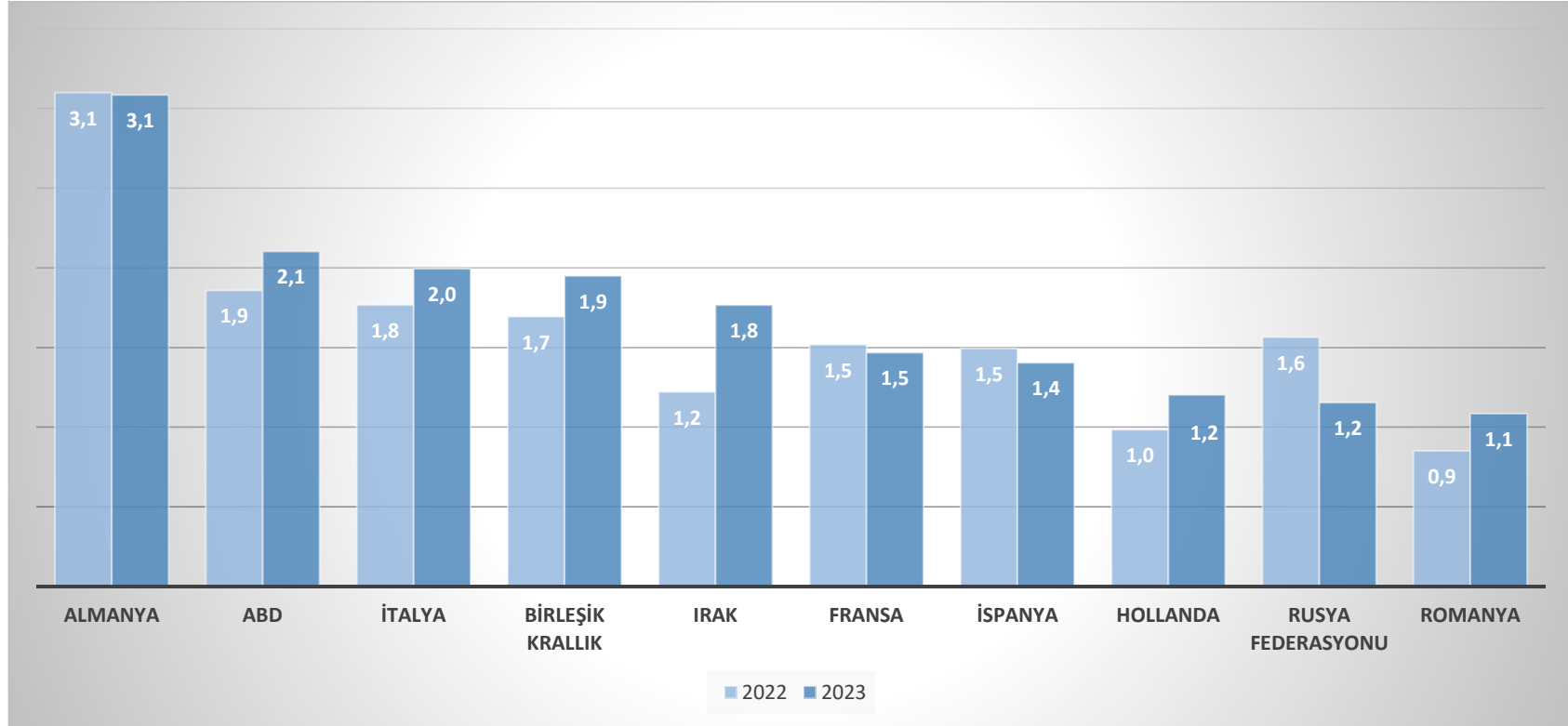
Kaynak: TÜİK

TÜİK verilerine göre, 2024 yılı Ocak ayında ihracat 20 milyar dolar, ithalat 26 milyar dolar olarak gerçekleşmiştir. Dış ticaret hacmi 46 milyar dolar, dış ticaret dengesi -6 milyar dolar olarak gerçekleşmiştir.

(*: Türkiye Geneli ithalat verilerine T.C. Ticaret Bakanlığı verilerinden ulaşılmakta olup, Ocak 2024 dönemine ait veriler yer almaktadır.)

TÜRKİYE GENELİ ÜLKE BAZINDA İHRACAT (OCAK- ŞUBAT 2024)

(İlk 10 Ülke, milyar \$)

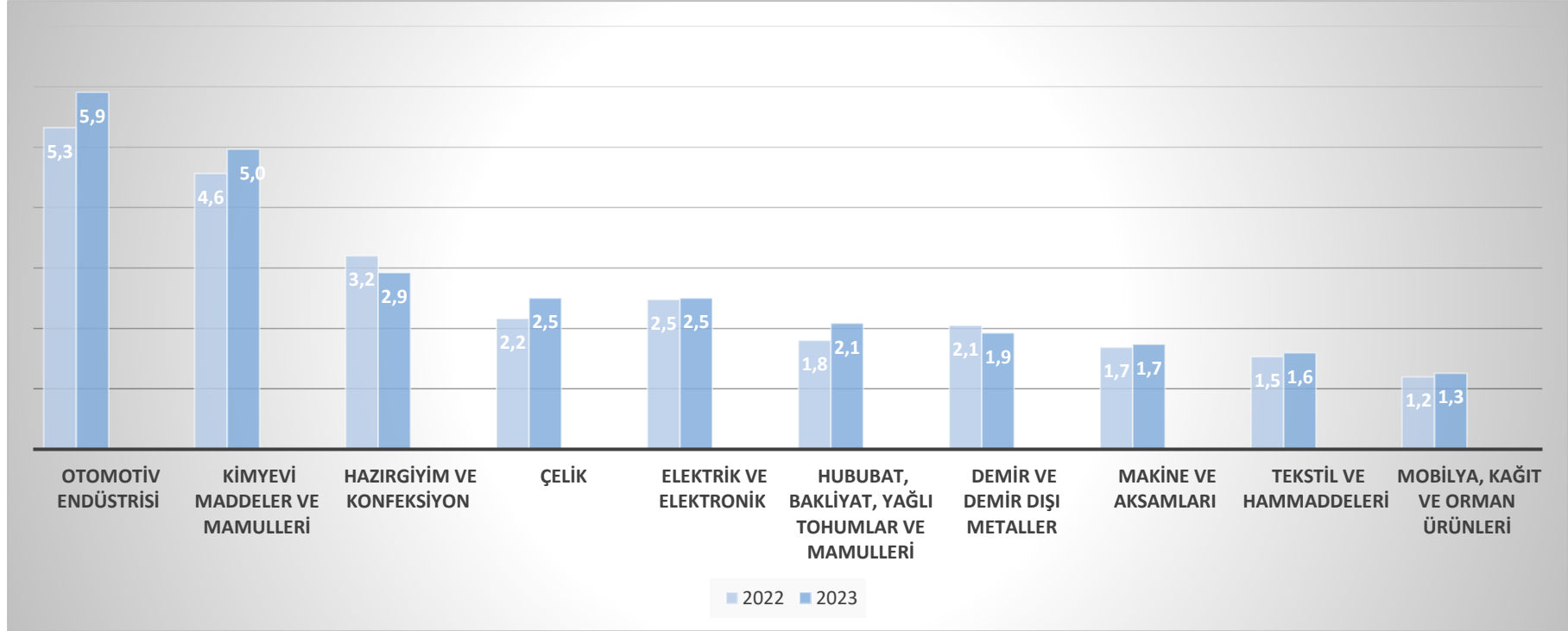


Kaynak: TİM

Ülkeler Bazında Ocak-Şubat 2024 dönemi Türkiye Geneli ihracatı incelendiğinde, **Almanya pazarı 3,1 milyar dolar ihracat değeri ile ilk sırada yer alırken, Almanya'yı sırasıyla 2,1 milyar dolar ile ABD pazarı ve 2 milyar dolar ile İtalya izlemektedir.**

TÜRKİYE GENELİ SEKTÖREL BAZDA İHRACAT (OCAK-ŞUBAT 2024)

(İlk 10 Sektör, milyar \$)



Kaynak: TİM

Sektörel Bazda Ocak-Şubat 2024 dönemi Türkiye Geneli ihracatı incelendiğinde Otomotiv Endüstrisi 5,9 milyar dolar ihracat değeri ile ilk sırada yer almaktadır. Otomotiv Endüstrisi sırasıyla Kimyevi Maddeler ve Mamulleri, Hazır Giyim ve Konfeksiyon, Çelik, Elektrik ve Elektronik izlemektedir.

UIB İHRACAT VERİLERİ (OCAK-ŞUBAT 2024)

	OCAK-ŞUBAT 2023	OCAK-ŞUBAT 2024	DEĞİŞİM %	PAYI %
OTOMOTİV ENDÜSTRİSİ	4.596.921.874	5.098.454.397	10,91%	83,02%
TEKSTİL VE HAMMADDELERİ	217.241.223	209.235.568	-3,69%	3,41%
HAZIRGIYIM VE KONFEKSİYON	161.779.825	150.671.948	-6,87%	2,45%
MEYVE SEBZE MAMULLERİ	34.906.977	42.016.034	20,37%	0,68%
YAŞ MEYVE VE SEBZE	24.181.589	31.831.221	31,63%	0,52%
DİĞER BİRLİKLER	544.413.720	609.179.374	11,90%	9,92%
TOPLAM	5.579.445.207	6.141.388.541	10,07%	100,00%

Kaynak: UIB

- **UIB** ihracatı Ocak-Şubat dönemi geçen sene aynı döneme göre % 19 artışla 6,1 milyar dolar olarak gerçekleşmiştir.
- Ocak-Şubat döneminde en çok Otomotiv Endüstrisi ihracatı gerçekleşmiş olup, sektörün UIB ihracatından aldığı pay %83 olmuştur. Otomotiv Endüstrisini sırasıyla, %3,4 pay ile Tekstil ve Hammaddeleri, %2,4 pay ile Hazır Giyim ve Konfeksiyon, % 0,7 pay ile Meyve Sebze Mamulleri ve %0,5 pay ile Yaş Meyve ve Sebze sektörleri izlemektedir.



YASAL UYARI; Bu rapor Birliğimiz uzmanları tarafından güvenilir olduğuna inanılan kamuya açık kaynaklardan elde edilen bilgiler kullanılmak suretiyle, sadece bilgilendirme amacıyla hazırlanmıştır. Bu rapor ve içindeki bilgilerin kullanılması nedeniyle doğrudan veya dolaylı olarak oluşacak zararlardan Birliğimiz hiçbir şekilde sorumluluk kabul etmemektedir. Birliğimizin yazılı izni alınmaksızın herhangi bir kişi tarafından, herhangi bir amaçla, kısmen veya tamamen çoğaltılamaz, dağıtılamaz veya yayımlanamaz. Tüm haklarımız saklıdır.