

MAKROEKONOMİK GÖSTERGELER

Türkiye Geneli Makro Ekonomik Verileri

	2018	2019	2020	2021	2022	2023	2024
GSYH (Milyon \$) (2023)	784,0	760,7	717	803	906	1.119	-
GSYH Büyüme Hızı (%) (2023)	2,6	0,9	1,8	21,7	4,0	4,5	-
Sanayi Üretim Endeksi (%) (Ocak 2024)	-9,8	8,6	9	13,8	-0,2	1,1	1,1
Kapasite Kullanım Oranı (%) (Mart 2024)	74,1	77,2	75,6	78	76,4	77,3	77,2
TÜFE % (Mart 2024)	20,3	11,84	14,60	19,89	64,3	64,77	68,5
ÜFE % (Mart 2024)	33,64	7,36	25,15	46,31	97,7	81,18	51,5
İşsizlik Oranı % (Ocak 2024)	13,5	13,3	12,9	11,15	10,3	9,4	9,1

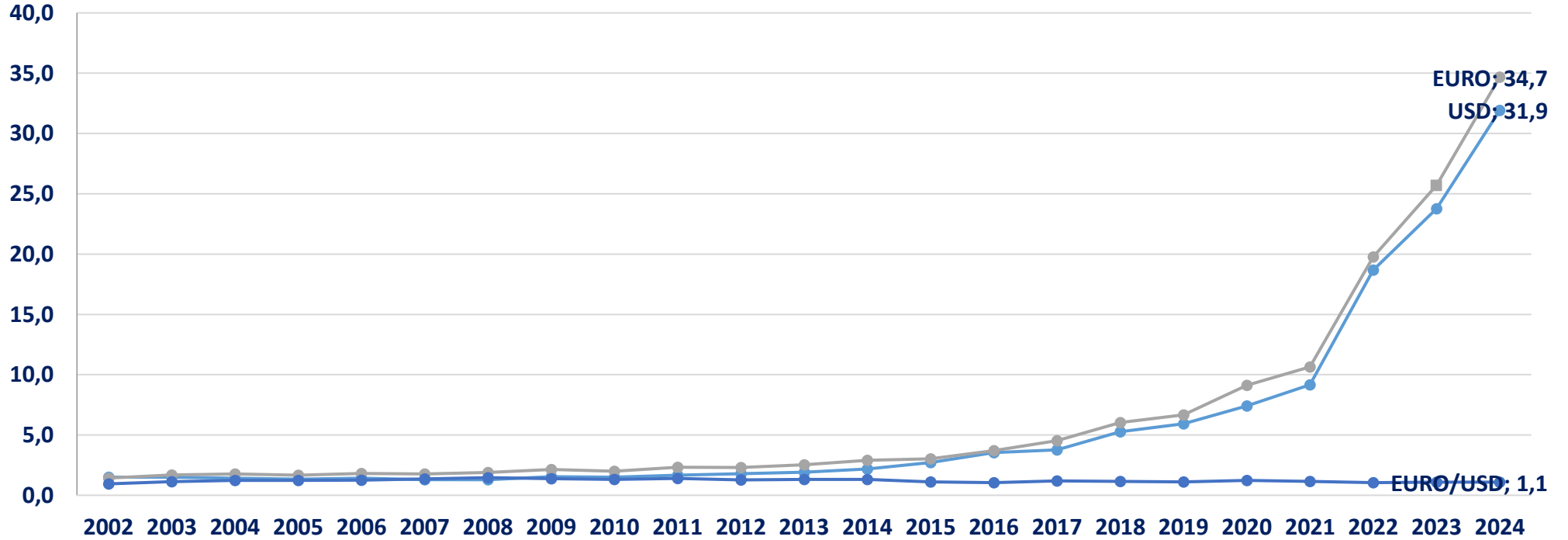
Kaynak: TÜİK, TCMB

TÜİK ve TCMB Verilerine göre,

- 2023 yılında GSYH cari fiyatlarla ABD doları bazında 1 trilyon 118 milyar 593 milyon olarak gerçekleşirken, Gayrisafi Yurt İçi Hâsıla (GSYH) 2023 yılında bir önceki yıla göre % 4,5 arttı.
- Sanayi Üretim Endeksi, Ocak 2024'te bir önceki yılın aynı ayına göre % 1,1 oranında artmıştır.
- Kapasite Kullanım Oranı 2024 yılı Mart ayında %77,2 seviyesinde gerçekleşmiştir.
- 2024 yılı Mart ayında, TÜFE'de bir önceki yılın aynı ayına göre %68,5 oranında ÜFE'de ise %51,5 oranında artış gerçekleşmiştir.
- İşsizlik Oranı Ocak 2024'te %9,1 seviyesinde gerçekleşmiştir.

DÖVİZ KURLARINDAKİ DEĞİŞİM (MART 2024)

Grafik Başlığı



Kaynak:

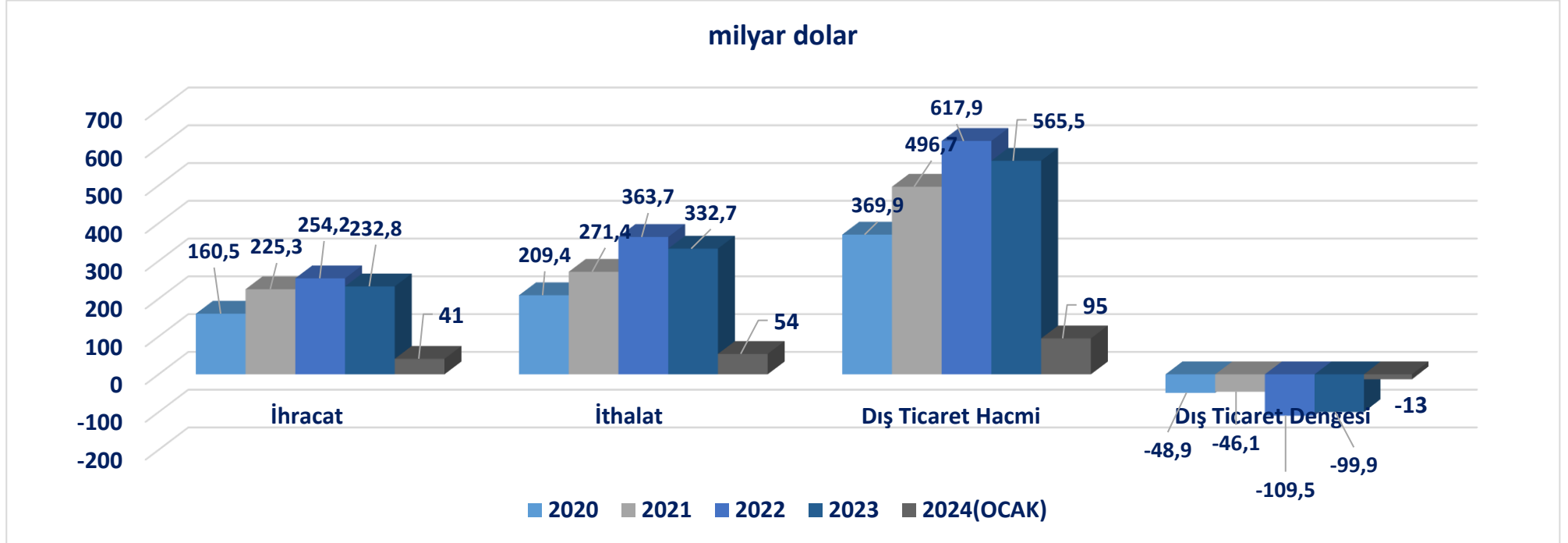
2002-2024 yılları arasındaki döviz kurları incelendiğinde,

- USD'nin 2002 yılından itibaren düşüş eğilimine girdiği, 2011 yılından itibaren tekrar bir yükseliş eğilimine girdiği ve 2024 Mart ayında 31,9 TL değerine ulaştığı görülmektedir.
- EURO 2024 Şubat ayında 34,7 TL; Euro/Dolar paritesi ise 1,1 değerinde gerçekleşmiştir.

TCMB

TÜRKİYE GENELİ DIŞ TİCARET VERİLERİ

(OCAK-ŞUBAT 2024*)



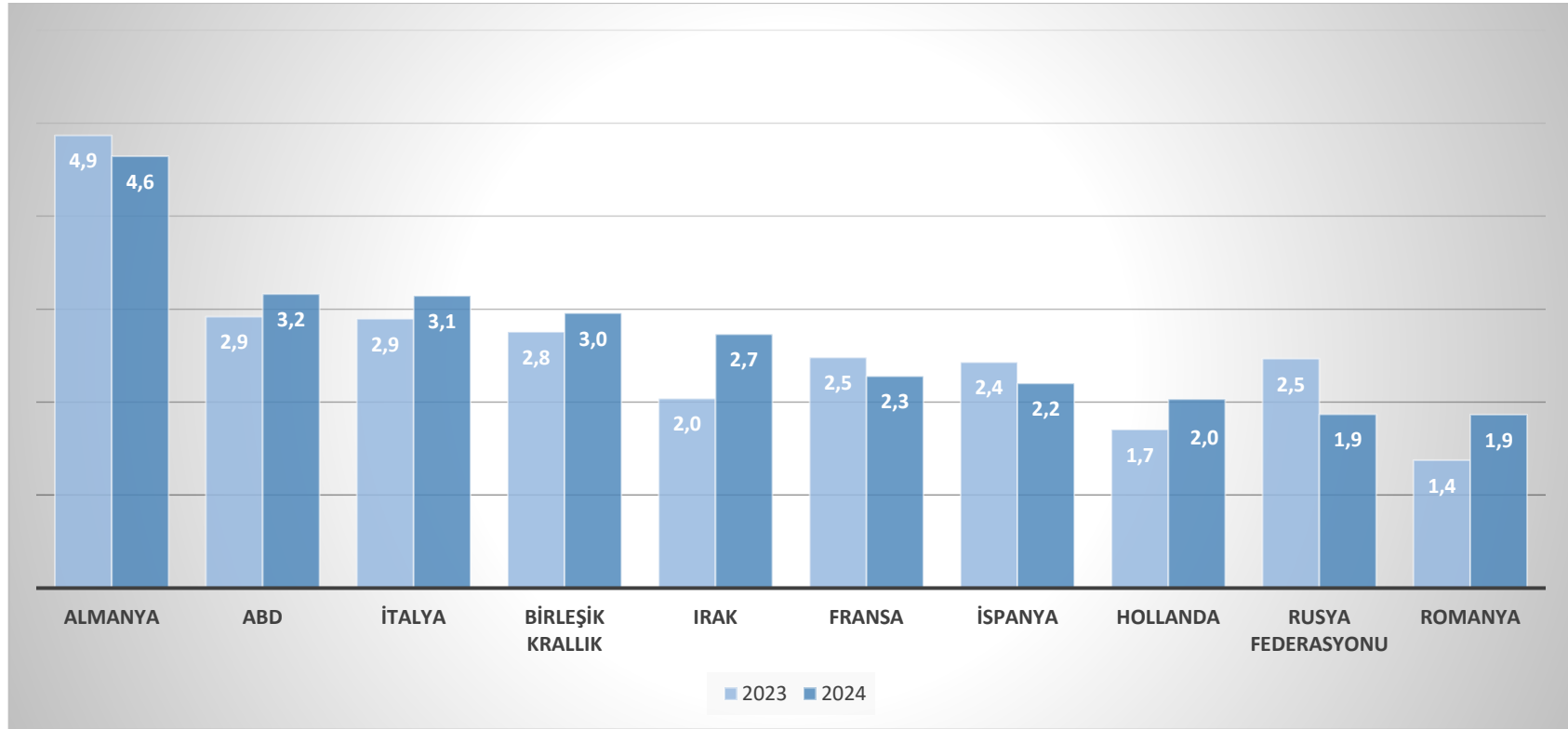
Kaynak: TÜİK

TÜİK verilerine göre, 2024 yılı Ocak-Şubat döneminde ihracat 41 milyar dolar, ithalat 54 milyar dolar olarak gerçekleşmiştir. Dış ticaret hacmi 95 milyar dolar, dış ticaret dengesi -13 milyar dolar olarak gerçekleşmiştir.

(*: Türkiye Geneli ithalat verilerine TÜİK verilerinden ulaşılmakta olup, Ocak-Şubat 2024 dönemine ait veriler yer almaktadır.)

TÜRKİYE GENELİ ÜLKE BAZINDA İHRACAT (OCAK- MART 2024)

(İlk 10 Ülke, milyar \$)

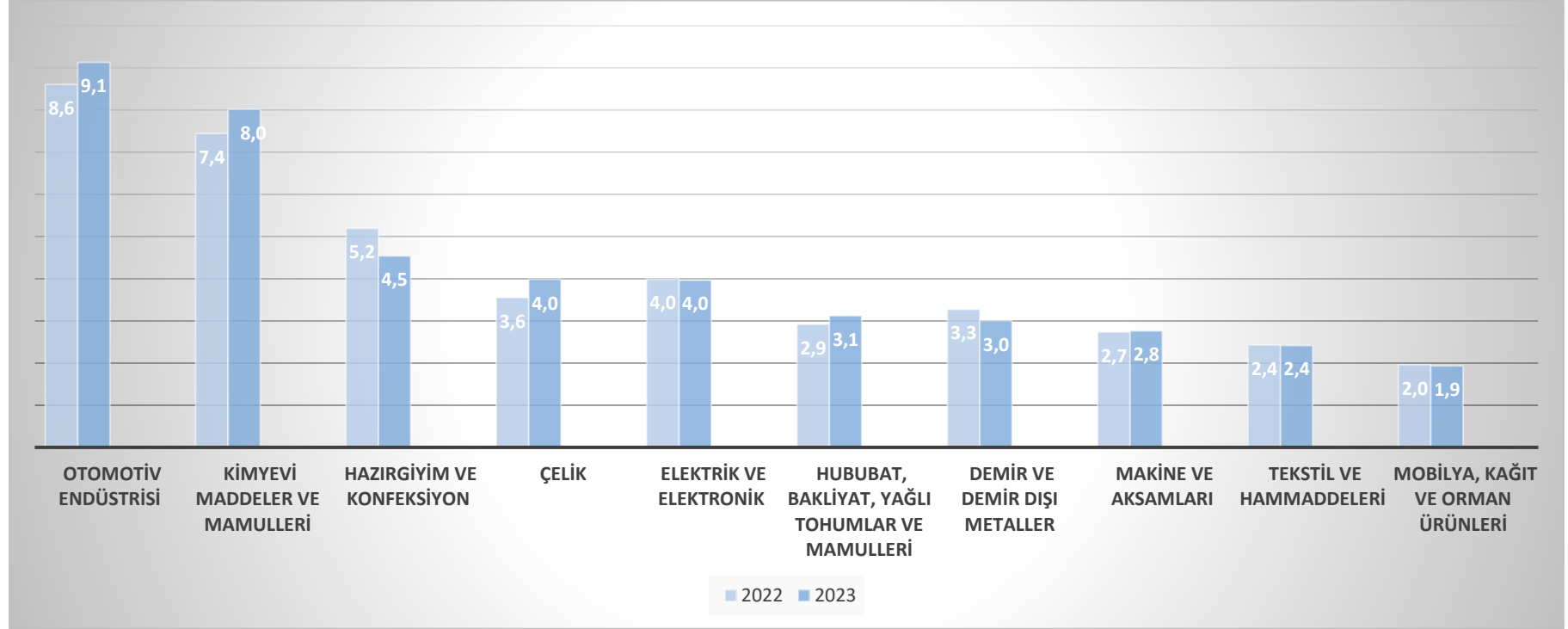


Kaynak: TİM

Ülkeler Bazında Ocak-Mart 2024 dönemi Türkiye Geneli ihracatı incelendiğinde, Almanya pazarı 4,6 milyar dolar ihracat değeri ile ilk sırada yer alırken, Almanya'yı sırasıyla 3,2 milyar dolar ile ABD pazarı ve 3,1 milyar dolar ile İtalya izlemektedir.

TÜRKİYE GENELİ SEKTÖREL BAZDA İHRACAT (OCAK-MART 2024)

(İlk 10 Sektör, milyar \$)



Kaynak: TİM

Sektörel Bazda Ocak-Mart 2024 dönemi Türkiye Geneli ihracatı incelendiğinde **Otomotiv Endüstrisi 9,1 milyar dolar** ihracat değeri ile ilk sırada yer almaktadır. Otomotiv Endüstrisi sırasıyla **Kimyevi Maddeler ve Mamulleri, Hazır Giyim ve Konfeksiyon, Çelik, Elektrik ve Elektronik** izlemektedir.

UİB İHRACAT VERİLERİ

	Ocak - Mart 2023	Ocak - Mart 2024	Değişim %	Payı %
OTOMOTİV ENDÜSTRİSİ İHRACATÇILARI BİRLİĞİ	7.442.773.868	7.870.006.987	5,74%	82,88%
TEKSTİL VE HAMMADDELERİ	343.601.718	336.356.079	-2,11%	3,54%
HAZIRGIYIM VE KONFEKSİYON	272.684.489	238.955.959	-12,37%	2,52%
MEYVE SEBZE MAMULLERİ	52.766.528	68.304.674	29,45%	0,72%
YAŞ MEYVE VE SEBZE	36.754.004	43.950.978	19,58%	0,46%
DİĞER BİRLİKLER	860.972.138	937.614.198	8,90%	9,87%
Toplam:	9.009.552.747	9.495.188.876	5,39%	100,00%

Kaynak: UİB

- UİB ihracatı Ocak-Mart dönemi geçen sene aynı döneme göre % 5,74 artışla 9,5 milyar dolar olarak gerçekleşmiştir.
- Ocak-Mart döneminde en çok Otomotiv Endüstrisi ihracatı gerçekleşmiş olup, sektörün UİB ihracatından aldığı pay %83 olmuştur. Otomotiv Endüstrisini sırasıyla, %3,5 pay ile Tekstil ve Hammaddeleri, %2,5 pay ile Hazır Giyim ve Konfeksiyon, % 0,7 pay ile Meyve Sebze Mamulleri ve %0,5 pay ile Yaş Meyve ve Sebze sektörleri izlemektedir.

YASAL UYARI; Bu rapor Birliğimiz uzmanları tarafından güvenilir olduğuna inanılan kamuya açık kaynaklardan elde edilen bilgiler kullanılmak suretiyle, sadece bilgilendirme amacıyla hazırlanmıştır. Bu rapor ve içindeki bilgilerin kullanılması nedeniyle doğrudan veya dolaylı olarak oluşacak zararlardan Birliğimiz hiçbir şekilde sorumluluk kabul etmemektedir. Birliğimizin yazılı izni alınmaksızın herhangi bir kişi tarafından, herhangi bir amaçla, kısmen veya tamamen çoğaltılamaz, dağıtılamaz veya yayımlanamaz. Tüm haklarımız saklıdır.