

## MAKROEKONOMİK GÖSTERGELER

### Türkiye Geneli Makro Ekonomik Verileri

	2018	2019	2020	2021	2022	2023	2024
GSYH (Milyon \$) (2023)	784,0	760,7	717	803	906	1.119	-
GSYH Büyüme Hızı (%) (2023)	2,6	0,9	1,8	21,7	4,0	4,5	-
Sanayi Üretim Endeksi (%) (Mart 2024)	-9,8	8,6	9	13,8	-0,2	1,1	4,3
Kapasite Kullanım Oranı (%) (Mayıs 2024)	74,1	77,2	75,6	78	76,4	77,3	76,6
TÜFE % (Mayıs 2024)	20,3	11,84	14,60	19,89	64,3	64,77	75,4
ÜFE % (Mayıs 2024)	33,64	7,36	25,15	46,31	97,7	81,18	57,7
İşsizlik Oranı % (Mart 2024)	13,5	13,3	12,9	11,15	10,3	9,4	8,6

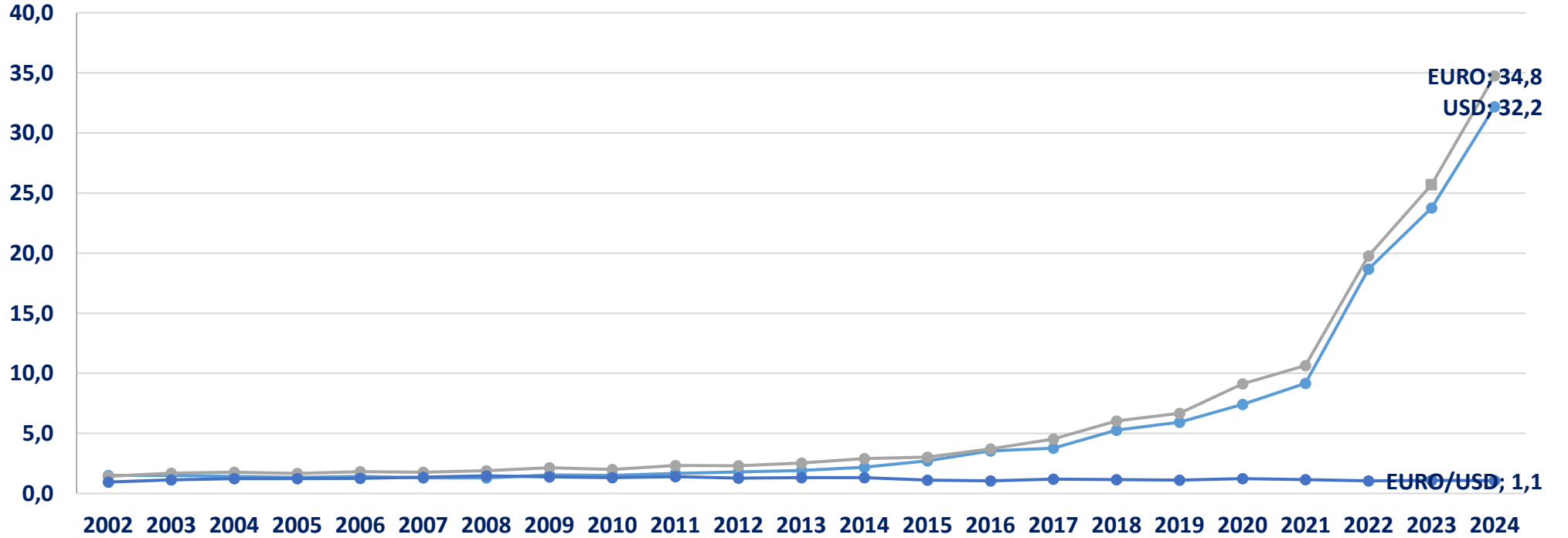
Kaynak: TÜİK, TCMB

### TÜİK ve TCMB Verilerine göre,

- 2023 yılında GSYH cari fiyatlarla ABD doları bazında 1 trilyon 118 milyar 593 milyon olarak gerçekleşirken, Gayrisafi Yurt İçi Hâsıla (GSYH) 2023 yılında bir önceki yıla göre % 4,5 arttı.
- Sanayi Üretim Endeksi, Mart 2024'te bir önceki yılın aynı ayına göre % 4,3 oranında artmıştır.
- Kapasite Kullanım Oranı 2024 yılı Mayıs ayında %76,6 seviyesinde gerçekleşmiştir.
- 2024 yılı Mayıs ayında, TÜFE'de bir önceki yılın aynı ayına göre %75,4 oranında ÜFE'de ise %57,7 oranında artış gerçekleşmiştir.
- İşsizlik Oranı Mart 2024'te %8,6 seviyesinde gerçekleşmiştir.

## DÖVİZ KURLARINDAKİ DEĞİŞİM (MAYIS 2024)

Grafik Başlığı



Kaynak:

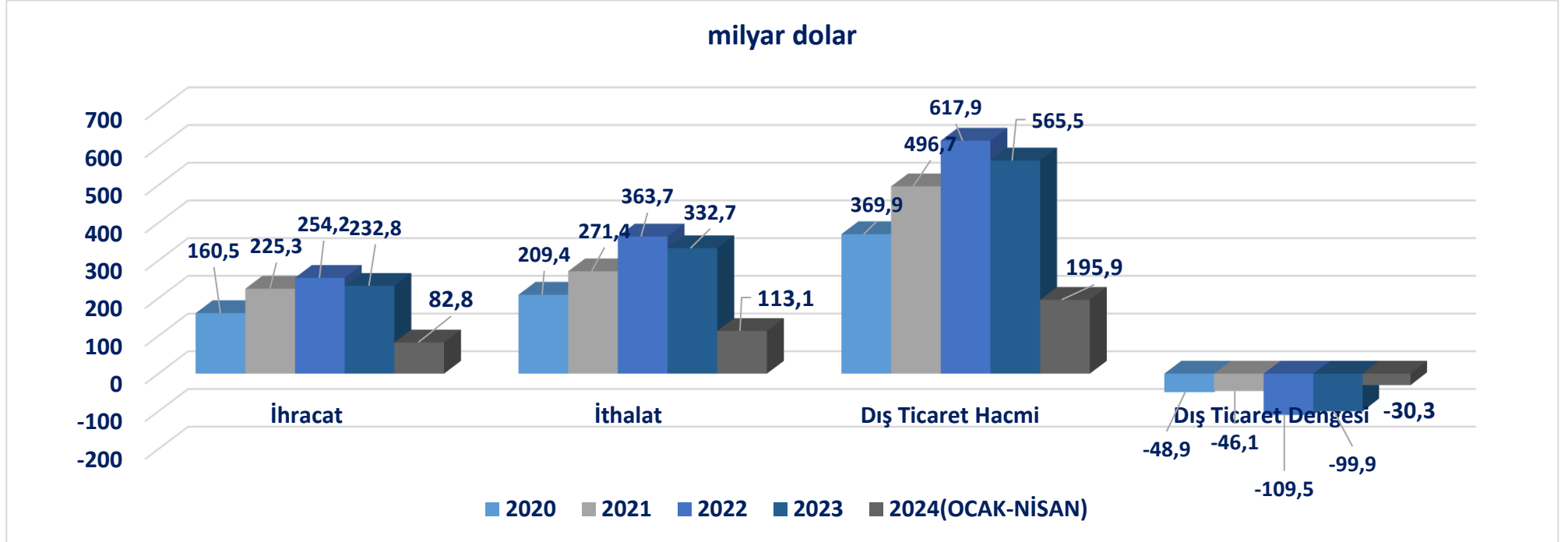
2002-2024 yılları arasındaki döviz kurları incelendiğinde,

- USD'nin 2002 yılından itibaren düşüş eğilimine girdiği, 2011 yılından itibaren tekrar bir yükseliş eğilimine girdiği ve 2024 Mayıs ayında 32,2 TL değerine ulaştığı görülmektedir.
- EURO 2024 Mayıs ayında 34,8 TL; Euro/Dolar paritesi ise 1,1 değerinde gerçekleşmiştir.

TCMB

## TÜRKİYE GENELİ DIŞ TİCARET VERİLERİ

(OCAK-NİSAN 2024\*)



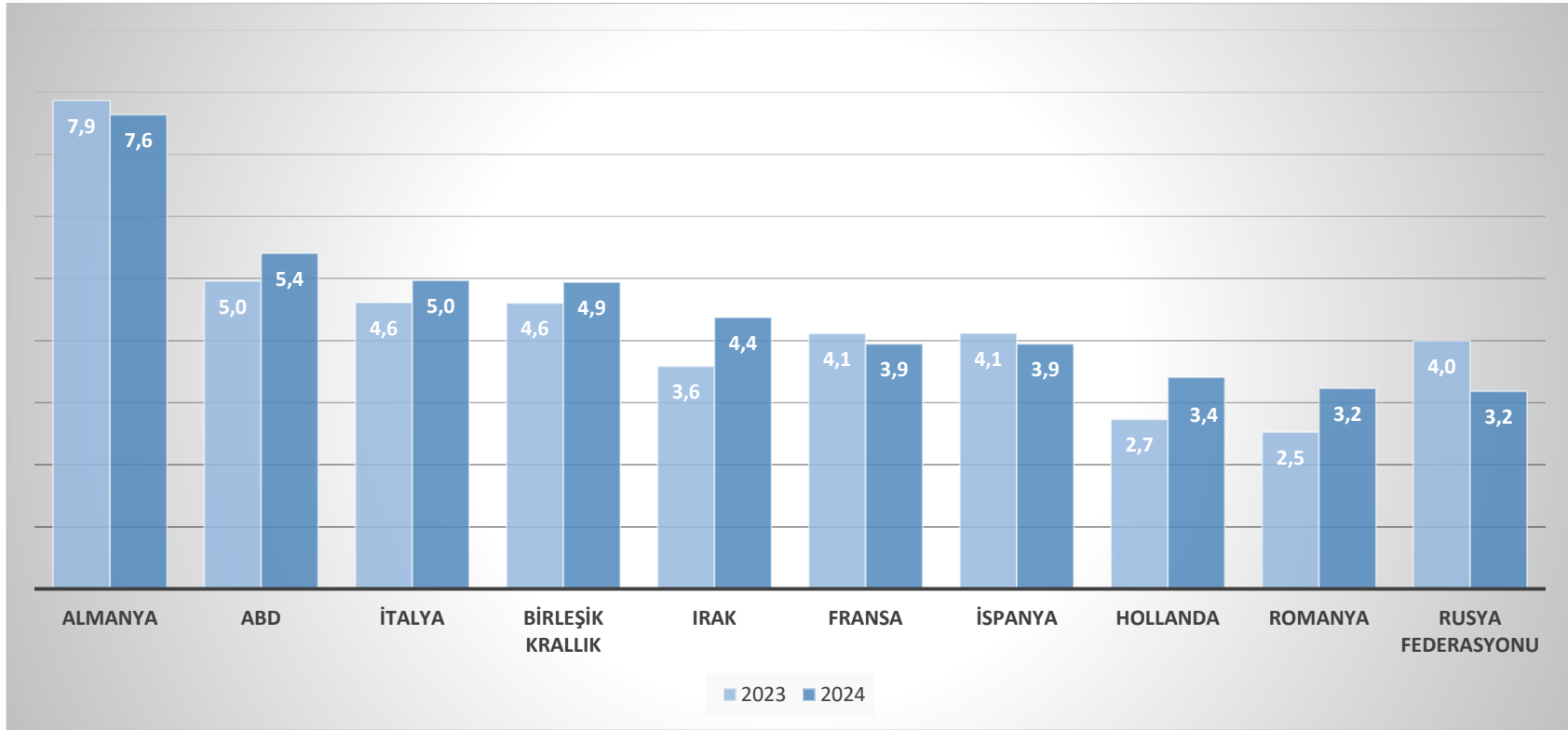
Kaynak: TÜİK

TÜİK verilerine göre, 2024 yılı Ocak-Nisan döneminde ihracat 82,8 milyar dolar, ithalat 113,1 milyar dolar olarak gerçekleşmiştir. Dış ticaret hacmi 195,9 milyar dolar, dış ticaret dengesi -30,3 milyar dolar olarak gerçekleşmiştir.

(\*: Türkiye Geneli ithalat verilerine TÜİK verilerinden ulaşılmakta olup, Ocak-Nisan 2024 dönemine ait veriler yer almaktadır.)

## TÜRKİYE GENELİ ÜLKE BAZINDA İHRACAT (OCAK- MAYIS 2024)

(İlk 10 Ülke, milyar \$)

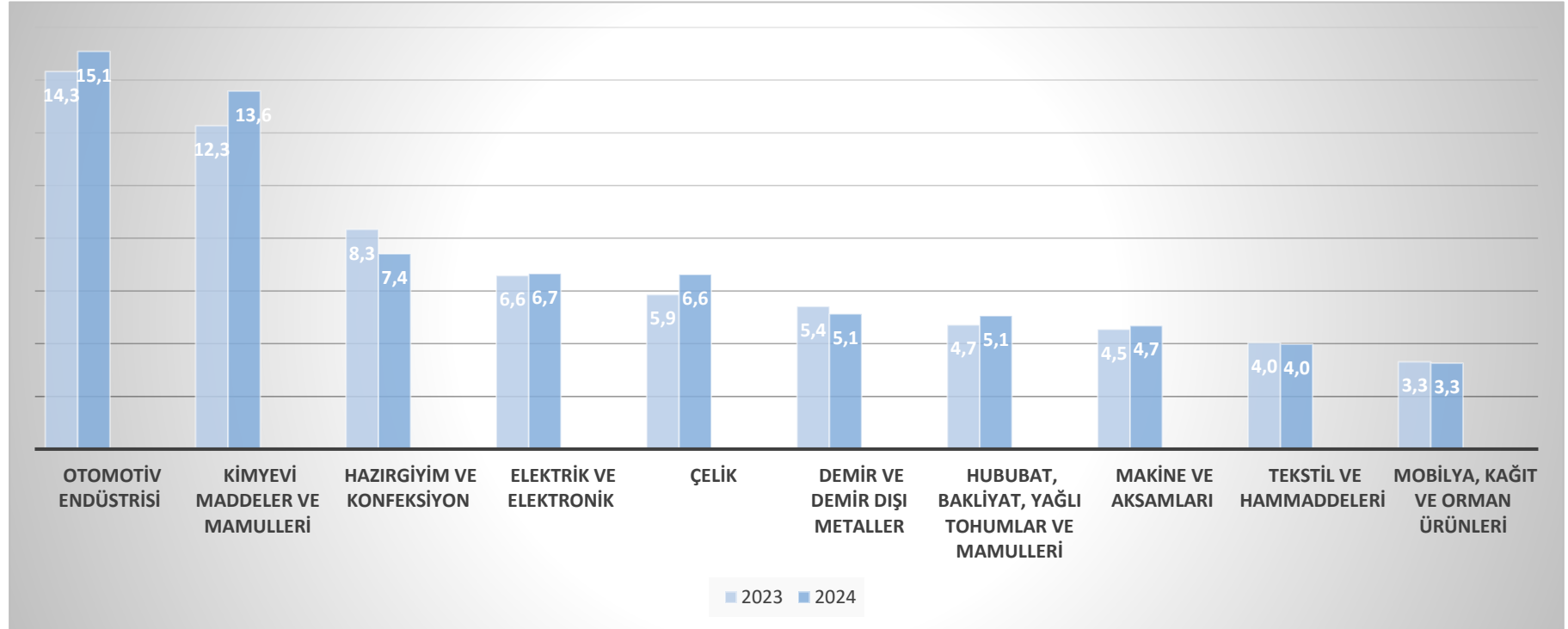


Kaynak: TİM

Ülkeler Bazında Ocak-Mayıs 2024 dönemi Türkiye Geneli ihracatı incelendiğinde, Almanya pazarı 7,6 milyar dolar ihracat değeri ile ilk sırada yer alırken, Almanya'yı sırasıyla 5,4 milyar dolar ile ABD pazarı ve 5 milyar dolar ile İtalya izlemektedir.

## TÜRKİYE GENELİ SEKTÖREL BAZDA İHRACAT (OCAK-MAYIS 2024)

(İlk 10 Sektör, milyar \$)



Kaynak: TİM

Sektörel Bazda Ocak-Mayıs 2024 dönemi Türkiye Geneli ihracatı incelendiğinde **Otomotiv Endüstrisi 15,1 milyar dolar** ihracat değeri ile ilk sırada yer almaktadır. Otomotiv Endüstrisi sırasıyla **Kimyevi Maddeler ve Mamulleri, Hazır Giyim ve Konfeksiyon, Elektrik ve Elektronik ve Çelik** izlemektedir.

## UİB İHRACAT VERİLERİ

	Ocak -Mayıs 2023	Ocak - Mayıs 2024	Değişim %	Payı %
OTOMOTİV ENDÜSTRİSİ İHRACATÇILARI BİRLİĞİ	12.393.736.381	13.015.930.804	5,02%	82,83%
TEKSTİL VE HAMMADDELERİ	550.538.219	560.642.196	1,84%	3,57%
HAZIRGIYIM VE KONFEKSİYON	445.748.127	393.960.886	-11,62%	2,51%
MEYVE SEBZE MAMULLERİ	91.618.065	117.652.298	28,42%	0,75%
YAŞ MEYVE VE SEBZE	55.516.654	60.160.773	8,37%	0,38%
DİĞER BİRLİKLER	1.439.873.041	1.565.486.589	8,72%	9,96%
<b>Toplam:</b>	<b>14.977.030.487</b>	<b>15.713.833.544</b>	<b>4,92%</b>	<b>100,00%</b>

Kaynak: UİB

- UİB ihracatı Ocak-Mayıs dönemi geçen sene aynı döneme göre % 4,92 artışla 15,7 milyar dolar olarak gerçekleşmiştir.
- Ocak-Mayıs döneminde en çok Otomotiv Endüstrisi ihracatı gerçekleşmiş olup, sektörün UİB ihracatından aldığı pay %83 olmuştur. Otomotiv Endüstrisini sırasıyla, %3,6 pay ile Tekstil ve Hammaddeleri, %2,5 pay ile Hazır Giyim ve Konfeksiyon, % 0,7 pay ile Meyve Sebze Mamulleri ve %0,4 pay ile Yaş Meyve ve Sebze sektörleri izlemektedir.

**YASAL UYARI;** Bu rapor Birliğimiz uzmanları tarafından güvenilir olduğuna inanılan kamuya açık kaynaklardan elde edilen bilgiler kullanılmak suretiyle, sadece bilgilendirme amacıyla hazırlanmıştır. Bu rapor ve içindeki bilgilerin kullanılması nedeniyle doğrudan veya dolaylı olarak oluşacak zararlardan Birliğimiz hiçbir şekilde sorumluluk kabul etmemektedir. Birliğimizin yazılı izni alınmaksızın herhangi bir kişi tarafından, herhangi bir amaçla, kısmen veya tamamen çoğaltılamaz, dağıtılamaz veya yayımlanamaz. Tüm haklarımız saklıdır.