

MAKROEKONOMİK GÖSTERGELER

Türkiye Geneli Makro Ekonomik Verileri

	2018	2019	2020	2021	2022	2023	2024
GSYH (Milyon \$) (2024 2. Çeyrek)	784,0	760,7	717	803	906	1.119	308,2
GSYH Büyüme Hızı (%) (2024 2. Çeyrek)	2,6	0,9	1,8	21,7	4,0	4,5	2,5
Sanayi Üretim Endeksi (%) (Temmuz 2024)	-9,8	8,6	9	13,8	-0,2	1,1	-3,9
Kapasite Kullanım Oranı (%) (Eylül 2024)	74,1	77,2	75,6	78	76,4	77,3	74,9
TÜFE % (Eylül 2024)	20,3	11,84	14,60	19,89	64,3	64,77	49,38
ÜFE % (Eylül 2024)	33,64	7,36	25,15	46,31	97,7	81,18	33,09
İşsizlik Oranı % (Temmuz 2024)	13,5	13,3	12,9	11,15	10,3	9,4	8,8

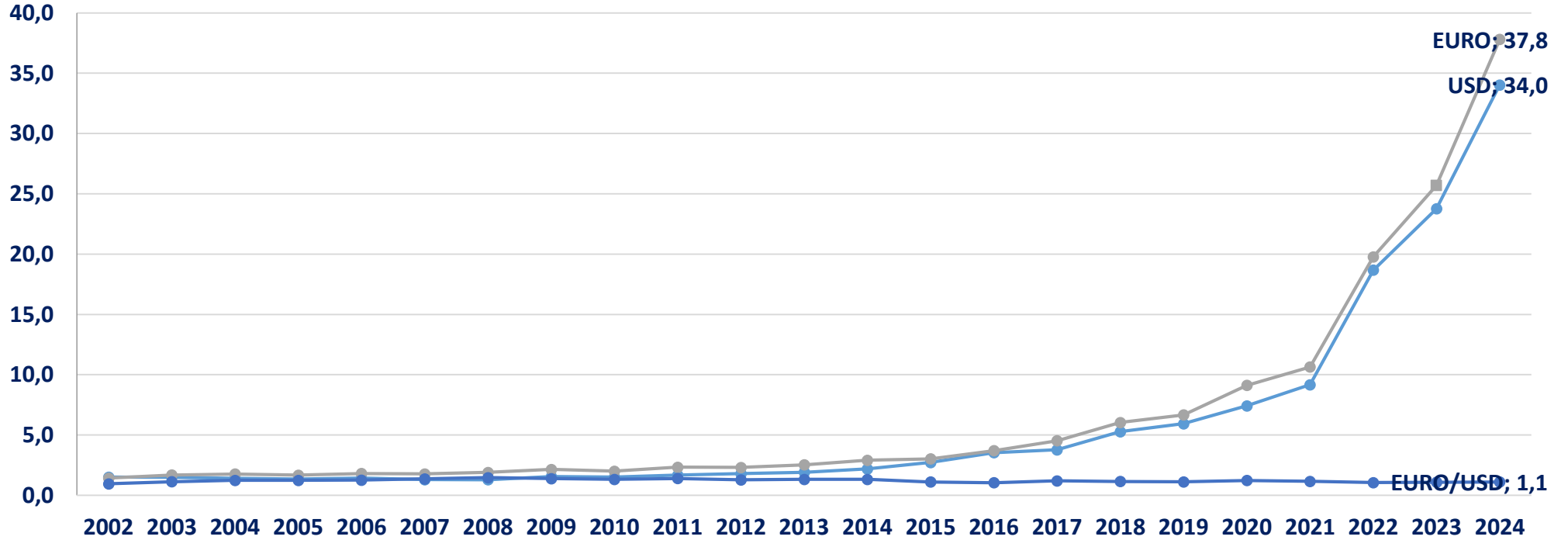
Kaynak: TÜİK, TCMB

TÜİK ve TCMB Verilerine göre,

- 2024 yılı ikinci çeyreğinde GSYH cari fiyatlarla ABD doları bazında 308 milyar 158 milyon olarak gerçekleşirken, Gayrisafi Yurt İçi Hâsıla (GSYH) 2024 yılı ikinci çeyreğinde bir önceki yıla göre % 2,5 arttı.
- Sanayi Üretim Endeksi, Temmuz 2024'te bir önceki yılın aynı ayına göre % -3,9 oranında azalmıştır.
- Kapasite Kullanım Oranı 2024 yılı Eylül ayında %74,9 seviyesinde gerçekleşmiştir.
- 2024 yılı Ağustos ayında, TÜFE'de bir önceki yılın aynı ayına göre %49,38 oranında ÜFE'de ise %33,09 oranında artış gerçekleşmiştir.
- İşsizlik Oranı Temmuz 2024'te %8,8 seviyesinde gerçekleşmiştir.

DÖVİZ KURLARINDAKİ DEĞİŞİM (AĞUSTOS 2024)

Grafik Başlığı



Kaynak:

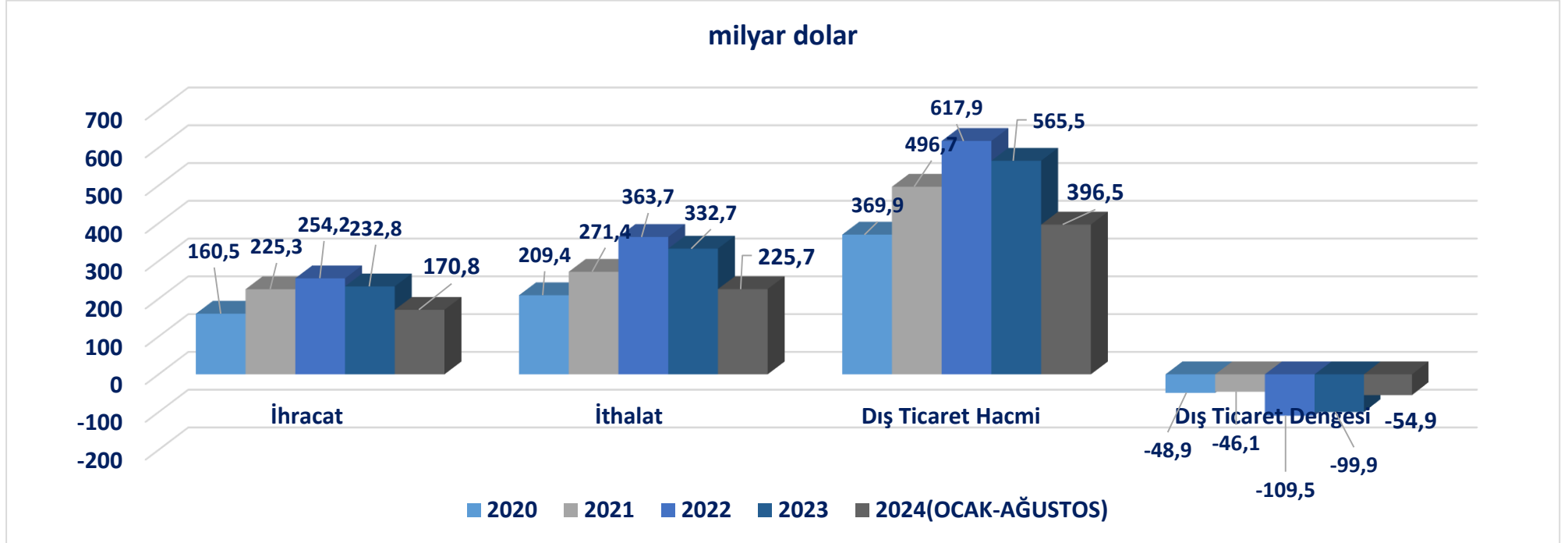
2002-2024 yılları arasındaki döviz kurları incelendiğinde,

- USD'nin 2002 yılından itibaren düşüş eğilimine girdiği, 2011 yılından itibaren tekrar bir yükseliş eğilimine girdiği ve 2024 Eylül ayında 34,03 TL değerine ulaştığı görülmektedir.
- EURO 2024 Eylül ayında 37,8 TL; Euro/Dolar paritesi ise 1,1 değerinde gerçekleşmiştir.

TCMB

TÜRKİYE GENELİ DİŞ TİCARET VERİLERİ

(OCAK-AĞUSTOS 2024*)



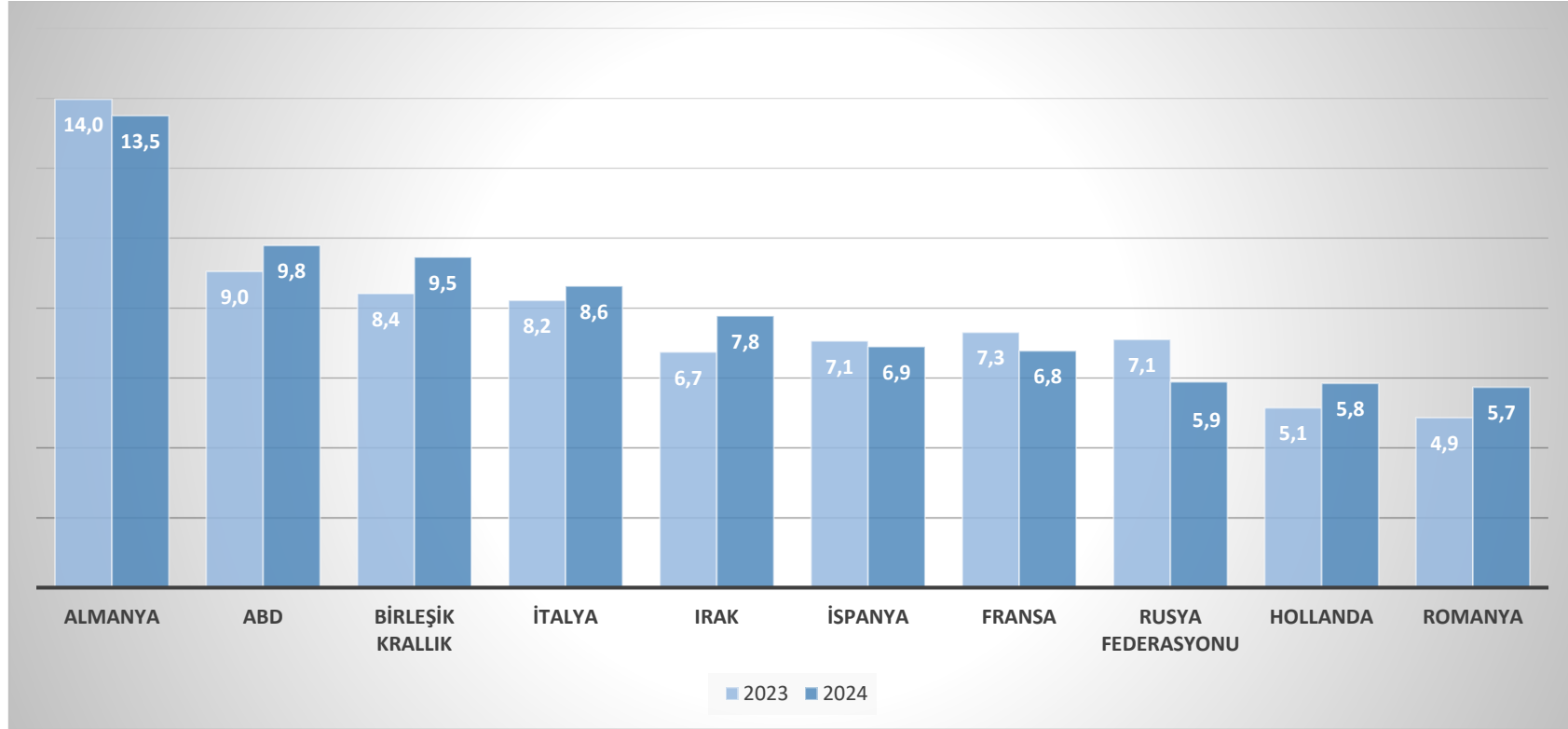
Kaynak: TÜİK

TÜİK verilerine göre, 2024 yılı Ocak-Ağustos döneminde ihracat 170,8 milyar dolar, ithalat 225,7 milyar dolar olarak gerçekleşmiştir. Dış ticaret hacmi 396,5 milyar dolar, dış ticaret dengesi -54,9 milyar dolar olarak gerçekleşmiştir.

(*: Türkiye Geneli ithalat verilerine TÜİK verilerinden ulaşılmakta olup, Ocak-Ağustos 2024 dönemine ait veriler yer almaktadır.)

TÜRKİYE GENELİ ÜLKE BAZINDA İHRACAT (OCAK- EYLÜL 2024)

(İlk 10 Ülke, milyar \$)

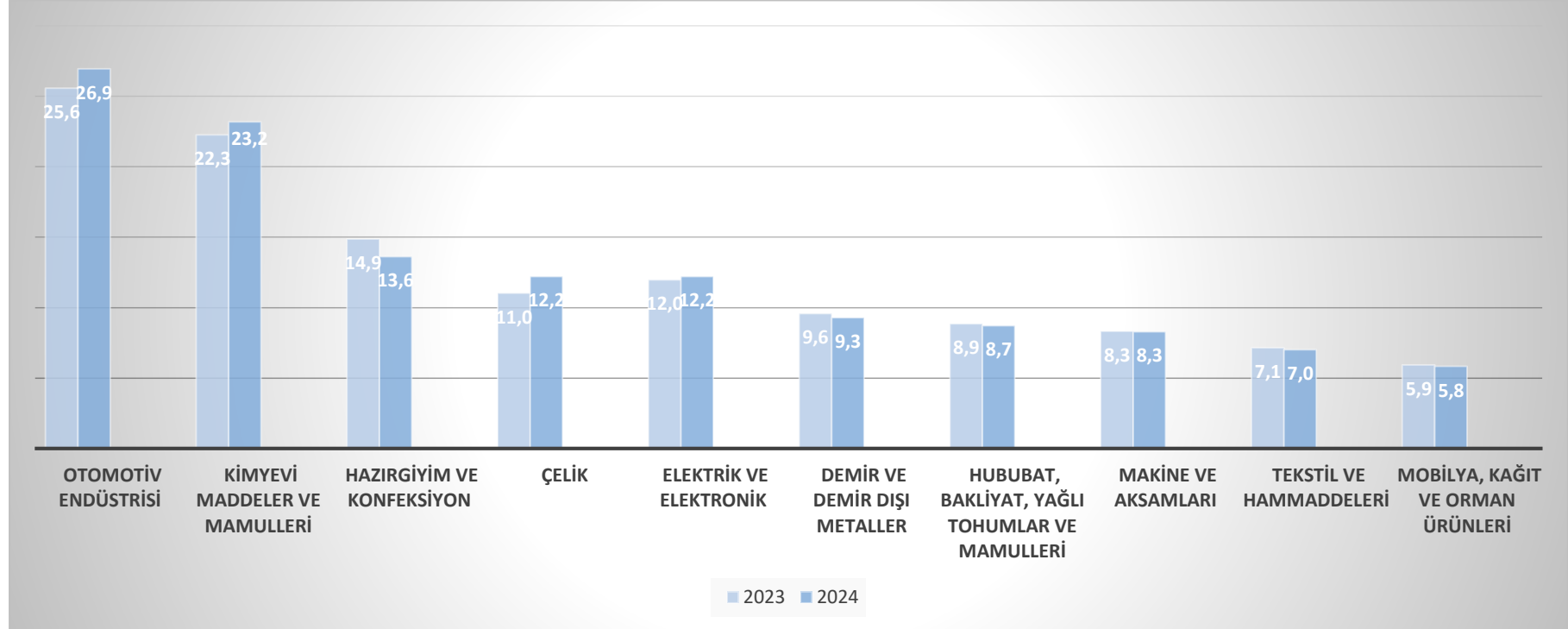


Kaynak: TİM

Ülkeler Bazında Ocak-Eylül 2024 dönemi Türkiye Geneli ihracatı incelendiğinde, Almanya pazarı 13,5 milyar dolar ihracat değeri ile ilk sırada yer alırken, Almanya'yı sırasıyla 9,8 milyar dolar ile ABD pazarı ve 9,5 milyar dolar ile Birleşik Krallık izlemektedir.

TÜRKİYE GENELİ SEKTÖREL BAZDA İHRACAT (OCAK-EYLÜL 2024)

(İlk 10 Sektör, milyar \$)



Kaynak: TİM

Sektörel Bazda Ocak-Eylül 2024 dönemi Türkiye Geneli ihracatı incelendiğinde **Otomotiv Endüstrisi** 26,9 milyar dolar ihracat değeri ile ilk sırada yer almaktadır. Otomotiv Endüstrisi sırasıyla **Kimyevi Maddeler ve Mamulleri**, **Hazır Giyim ve Konfeksiyon**, **Çelik** ve **Elektrik ve Elektronik** izlemektedir.

UİB İHRACAT VERİLERİ (OCAK-EYLÜL)

	2023	2024	Değişim %	Payı %
OTOMOTİV ENDÜSTRİSİ İHRACATÇILARI BİRLİĞİ	22.040.742.489	23.298.939.637	5,71%	83,10%
TEKSTİL VE HAMMADDELERİ	961.565.611	965.286.115	0,39%	3,44%
HAZIRGIYIM VE KONFEKSİYON	767.003.615	681.740.297	-11,12%	2,43%
MEYVE SEBZE MAMULLERİ	207.421.275	221.800.424	6,93%	0,79%
YAŞ MEYVE VE SEBZE	148.744.396	165.042.312	10,96%	0,59%
DİĞER BİRLİKLER	2.649.493.897	2.704.082.504	2,06%	9,64%
TOPLAM	26.774.971.283	28.036.891.289	4,71%	100,00%

Kaynak: UİB

- UİB ihracatı Ocak-Eylül dönemi geçen sene aynı döneme göre % 4,71 artışla 28,04 milyar dolar olarak gerçekleşmiştir.
- Ocak-Eylül döneminde en çok Otomotiv Endüstrisi ihracatı gerçekleşmiş olup, sektörün UİB ihracatından aldığı pay %83 olmuştur. Otomotiv Endüstrisini sırasıyla, %3,4 pay ile Tekstil ve Hammaddeleri, %2,4 pay ile Hazır Giyim ve Konfeksiyon, % 0,8 pay ile Meyve Sebze Mamulleri ve %0,6 pay ile Yaş Meyve ve Sebze sektörleri izlemektedir.

YASAL UYARI; Bu rapor Birliğimiz uzmanları tarafından güvenilir olduğuna inanılan kamuya açık kaynaklardan elde edilen bilgiler kullanılmak suretiyle, sadece bilgilendirme amacıyla hazırlanmıştır. Bu rapor ve içindeki bilgilerin kullanılması nedeniyle doğrudan veya dolaylı olarak oluşacak zararlardan Birliğimiz hiçbir şekilde sorumluluk kabul etmemektedir. Birliğimizin yazılı izni alınmaksızın herhangi bir kişi tarafından, herhangi bir amaçla, kısmen veya tamamen çoğaltılamaz, dağıtılamaz veya yayımlanamaz. Tüm haklarımız saklıdır.