

## MAKROEKONOMİK GÖSTERGELER

### Türkiye Geneli Makro Ekonomik Verileri

	2018	2019	2020	2021	2022	2023	2024
<b>GSYH (Milyon \$)</b> (2024 3. Çeyrek)	784,0	760,7	717	803	906	1.119	358
<b>GSYH Büyüme Hızı (%)</b> (2024 3. Çeyrek)	2,6	0,9	1,8	21,7	4,0	4,5	2,1
<b>Sanayi Üretim Endeksi (%)</b> (Ağustos 2024)	-9,8	8,6	9	13,8	-0,2	1,1	-3,1
<b>Kapasite Kullanım Oranı (%)</b> (Ekim2024)	74,1	77,2	75,6	78	76,4	77,3	75,8
<b>TÜFE % (Aralık 2024)</b>	20,3	11,84	14,60	19,89	64,3	64,77	44,38
<b>ÜFE % (Aralık 2024 )</b>	33,64	7,36	25,15	46,31	97,7	81,18	28,52
<b>İşsizlik Oranı % (Ekim 2024)</b>	13,5	13,3	12,9	11,15	10,3	9,4	8,8

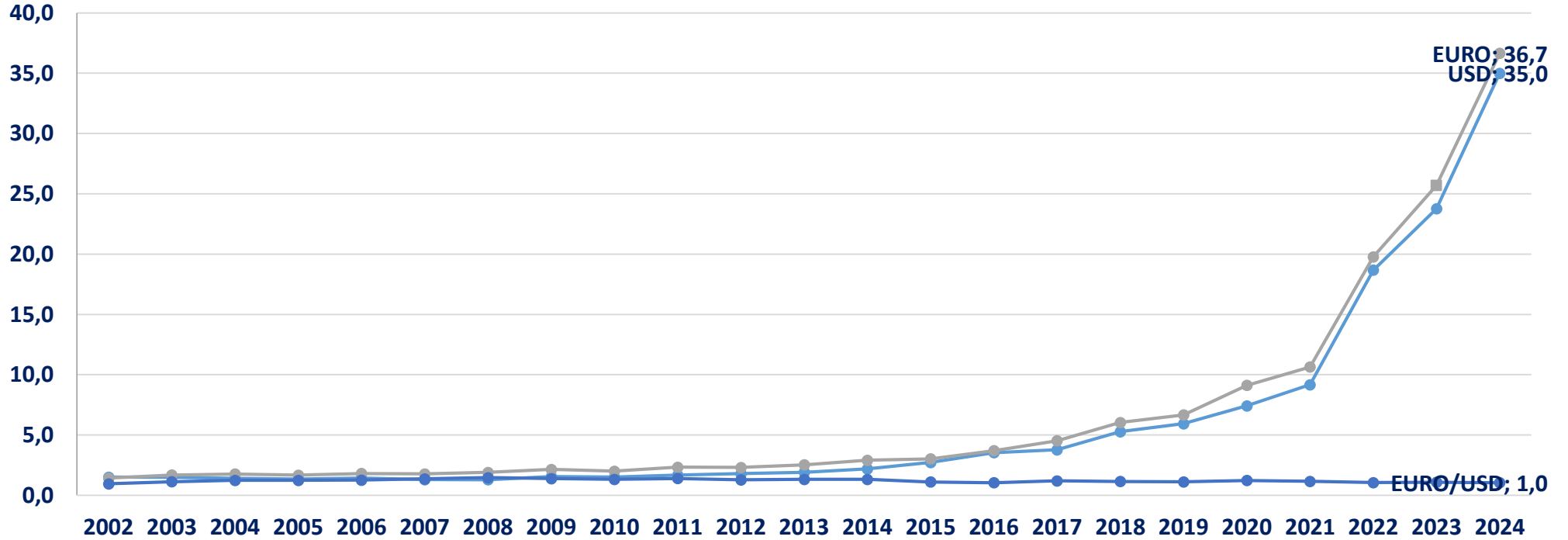
Kaynak: TÜİK, TCMB

### TÜİK ve TCMB Verilerine göre,

- 2024 yılı üçüncü çeyreğinde GSYH cari fiyatlarla ABD doları bazında 357 milyar 989 milyon olarak gerçekleşirken, Gayrisafi Yurt İçi Hâsıla (GSYH) 2024 yılı üçüncü çeyreğinde bir önceki yıla göre % 2,1 arttı.
- Sanayi Üretim Endeksi, Ekim 2024'te bir önceki yılın aynı ayına göre % -3,1 oranında azalmıştır.
- Kapasite Kullanım Oranı 2024 yılı Aralık ayında %75,8 seviyesinde gerçekleşmiştir.
- 2024 yılı Aralık ayında, TÜFE'de bir önceki yılın aynı ayına göre %44,38 oranında ÜFE'de ise %28,52 oranında artış gerçekleşmiştir.
- İşsizlik Oranı Ekim 2024'te %8,8 seviyesinde gerçekleşmiştir.

## DÖVİZ KURLARINDAKİ DEĞİŞİM (ARALIK 2024)

Grafik Başlığı



Kaynak:

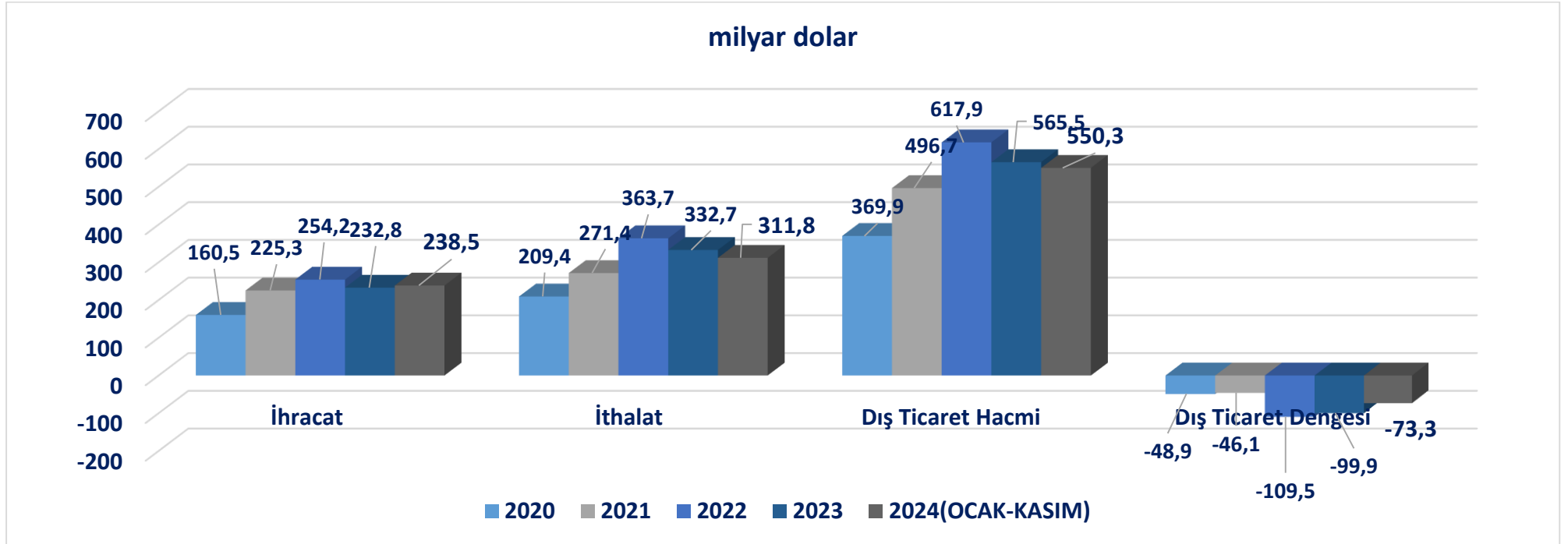
2002-2024 yılları arasındaki döviz kurları incelendiğinde,

- USD'nin 2002 yılından itibaren düşüş eğilimine girdiği, 2011 yılından itibaren tekrar bir yükseliş eğilimine girdiği ve 2024 Aralık ayında 34,99 TL değerine ulaştığı görülmektedir.
- EURO 2024 Aralık ayında 36,65 TL; Euro/Dolar paritesi ise 1,0 değerinde gerçekleşmiştir.

TCMB

## TÜRKİYE GENELİ DIŞ TİCARET VERİLERİ

(OCAK-KASIM 2024\*)



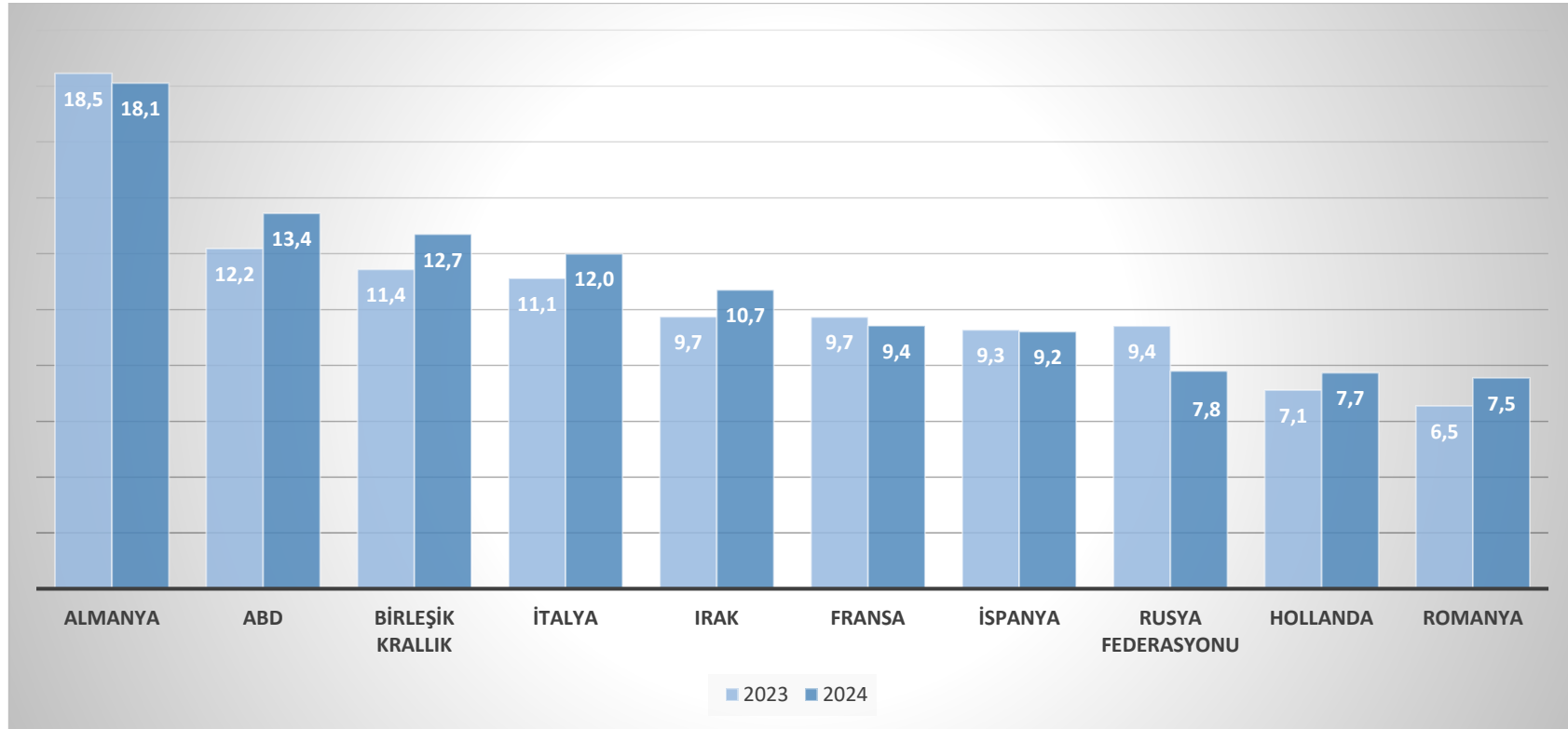
Kaynak: TÜİK

TÜİK verilerine göre, 2024 yılı Ocak-Kasım döneminde ihracat 238,5 milyar dolar, ithalat 311,8 milyar dolar olarak gerçekleşmiştir. Dış ticaret hacmi 550,3 milyar dolar, dış ticaret dengesi -73,3 milyar dolar olarak gerçekleşmiştir.

(\*: Türkiye Geneli ithalat verilerine TÜİK verilerinden ulaşılmakta olup, Ocak-Kasım 2024 dönemine ait veriler yer almaktadır.)

## TÜRKİYE GENELİ ÜLKE BAZINDA İHRACAT (OCAK- KASIM 2024)

(İlk 10 Ülke, milyar \$)

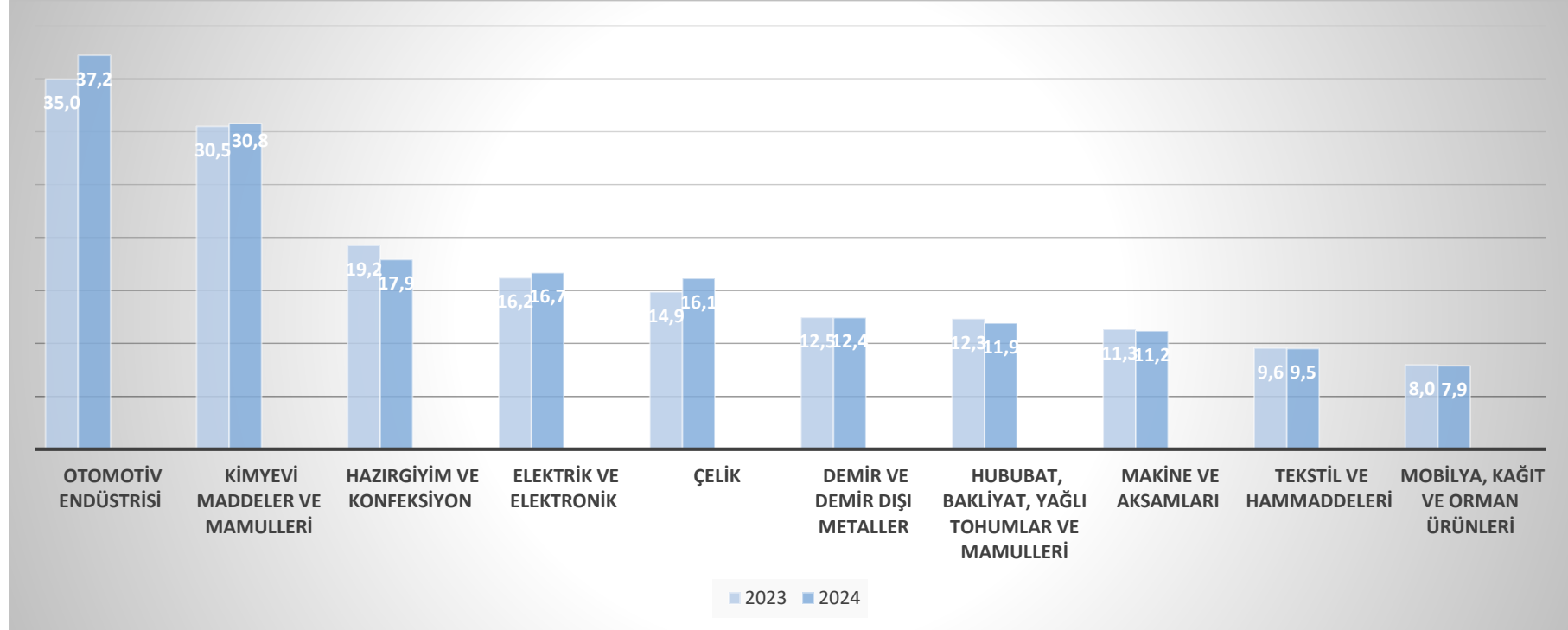


Kaynak: TİM

Ülkeler Bazında Ocak-Aralık 2024 dönemi Türkiye Geneli ihracatı incelendiğinde, Almanya pazarı 18,1 milyar dolar ihracat değeri ile ilk sırada yer alırken, Almanya'yı sırasıyla 13,4 milyar dolar ile ABD pazarı ve 12,7 milyar dolar ile Birleşik Krallık izlemektedir.

## TÜRKİYE GENELİ SEKTÖREL BAZDA İHRACAT (OCAK-ARALIK 2024)

(İlk 10 Sektör, milyar \$)



Kaynak: TİM

Sektörel Bazda Ocak-Aralık 2024 dönemi Türkiye Geneli ihracatı incelendiğinde **Otomotiv Endüstrisi 37,2 milyar dolar** ihracat değeri ile ilk sırada yer almaktadır. Otomotiv Endüstrisi sırasıyla **Kimyevi Maddeler ve Mamulleri, Hazır Giyim ve Konfeksiyon, Elektrik ve Elektronik ve Çelik** izlemektedir.

## UİB İHRACAT VERİLERİ (OCAK-ARALIK)

	2023	2024	Değişim %	Payı %
OTOMOTİV ENDÜSTRİSİ İHRACATÇILARI BİRLİĞİ	30.192.361.588	32.330.397.718	7,08%	83,68%
TEKSTİL VE HAMMADDELERİ	1.281.937.120	1.272.280.203	-0,75%	3,29%
HAZIRGIYIM VE KONFEKSİYON	953.857.898	862.945.432	-9,53%	2,23%
MEYVE SEBZE MAMULLERİ	297.689.489	312.071.273	4,83%	0,81%
YAŞ MEYVE VE SEBZE	203.225.927	206.496.042	1,61%	0,53%
DİĞER BİRLİKLER	3.597.746.770	3.652.838.819	1,53%	9,45%
<b>TOPLAM</b>	<b>36.526.818.791</b>	<b>38.637.029.487</b>	<b>5,78%</b>	<b>100,00%</b>

Kaynak: UİB

- UİB ihracatı Ocak-Aralık dönemi geçen sene aynı döneme göre % 5,78 artışla 38,6 milyar dolar olarak gerçekleşmiştir.
- Ocak-Aralık döneminde en çok Otomotiv Endüstrisi ihracatı gerçekleşmiş olup, sektörün UİB ihracatından aldığı pay %83 olmuştur. Otomotiv Endüstrisini sırasıyla, %3,3 pay ile Tekstil ve Hammaddeleri, %2,2 pay ile Hazır Giyim ve Konfeksiyon, % 0,8 pay ile Meyve Sebze Mamulleri ve %0,5 pay ile Yaş Meyve ve Sebze sektörleri izlemektedir.

**YASAL UYARI;** Bu rapor Birliğimiz uzmanları tarafından güvenilir olduğuna inanılan kamuya açık kaynaklardan elde edilen bilgiler kullanılmak suretiyle, sadece bilgilendirme amacıyla hazırlanmıştır. Bu rapor ve içindeki bilgilerin kullanılması nedeniyle doğrudan veya dolaylı olarak oluşacak zararlardan Birliğimiz hiçbir şekilde sorumluluk kabul etmemektedir. Birliğimizin yazılı izni alınmaksızın herhangi bir kişi tarafından, herhangi bir amaçla, kısmen veya tamamen çoğaltılamaz, dağıtılamaz veya yayımlanamaz. Tüm haklarımız saklıdır.