

MAKROEKONOMİK GÖSTERGELER

Türkiye Geneli Makro Ekonomik Verileri

	2018	2019	2020	2021	2022	2023	2024
GSYH (Milyon \$) (2024 3. Çeyrek)	784,0	760,7	717	803	906	1.119	358
GSYH Büyüme Hızı (%) (2024 3. Çeyrek)	2,6	0,9	1,8	21,7	4,0	4,5	2,1
Sanayi Üretim Endeksi (%) (Aralık 2024)	-9,8	8,6	9	13,8	-0,2	1,1	7
Kapasite Kullanım Oranı (%) (Ocak 2025)	74,1	77,2	75,6	78	76,4	77,3	74,6
TÜFE % (Ocak 2025)	20,3	11,84	14,60	19,89	64,3	64,77	42,12
ÜFE % (Ocak 2025)	33,64	7,36	25,15	46,31	97,7	81,18	27,20
İşsizlik Oranı % (Aralık 2024)	13,5	13,3	12,9	11,15	10,3	9,4	8,5

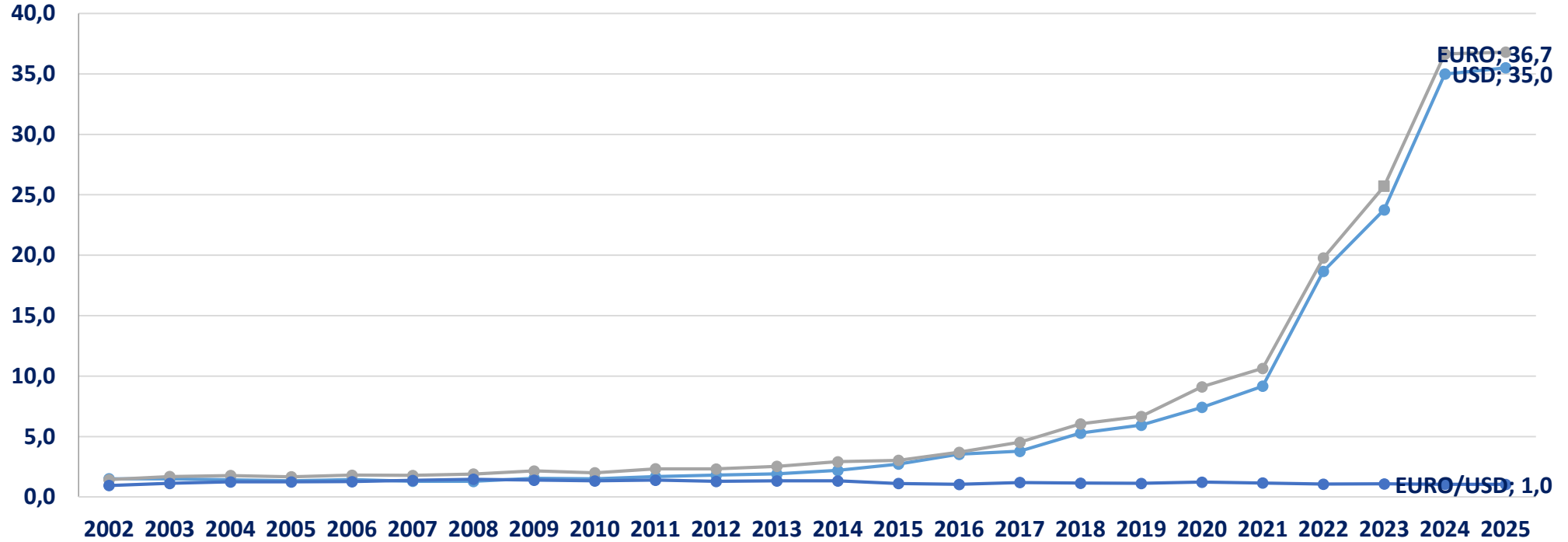
Kaynak: TÜİK, TCMB

TÜİK ve TCMB Verilerine göre,

- 2024 yılı üçüncü çeyreğinde GSYH cari fiyatlarla ABD doları bazında 357 milyar 989 milyon olarak gerçekleşirken, Gayrisafi Yurt İçi Hâsıla (GSYH) 2024 yılı üçüncü çeyreğinde bir önceki yıla göre % 2,1 arttı.
- Sanayi Üretim Endeksi Aralık 2024'te bir önceki yılın aynı ayına göre % 7 oranında artmıştır.
- Kapasite Kullanım Oranı 2025 yılı Ocak ayında %74,6 seviyesinde gerçekleşmiştir.
- 2025 yılı Ocak ayında, TÜFE'de bir önceki yılın aynı ayına göre %42,12 oranında ÜFE'de ise %27,20 oranında artış gerçekleşmiştir.
- İşsizlik Oranı Aralık 2024'te %8,5 seviyesinde gerçekleşmiştir.

DÖVİZ KURLARINDAKİ DEĞİŞİM (OCAK 2025)

Grafik Başlığı



Kaynak:

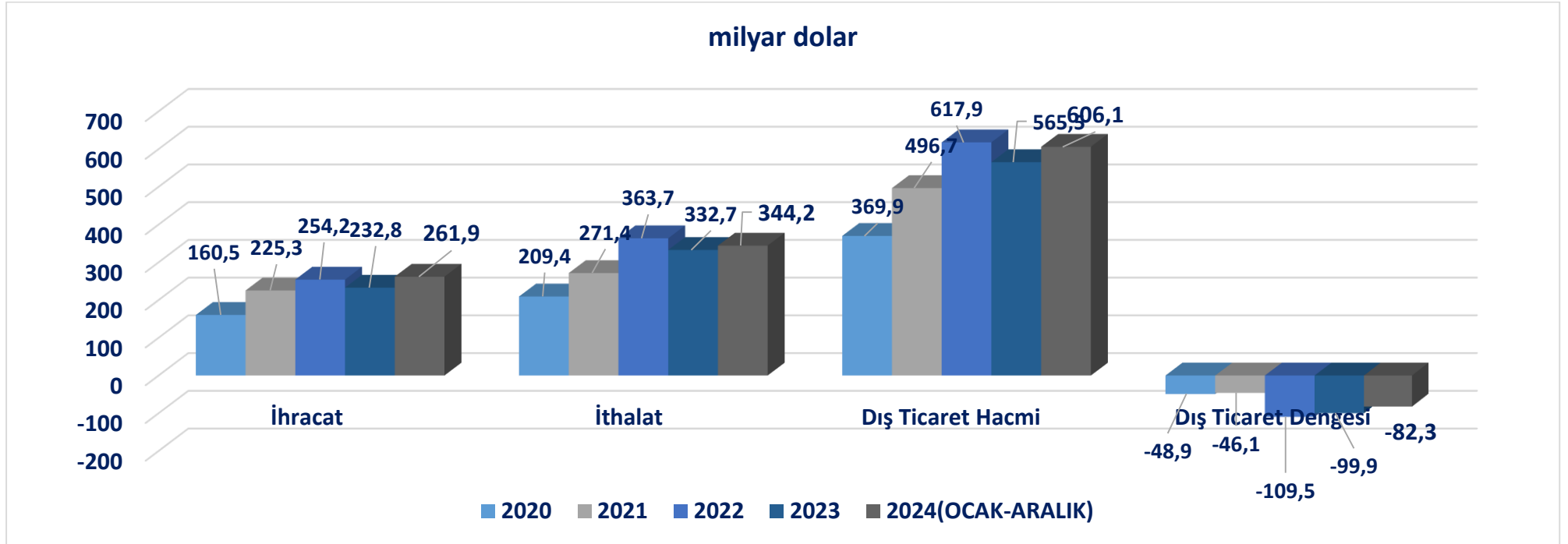
2002-2025 yılları arasındaki döviz kurları incelendiğinde,

- USD'nin 2002 yılından itibaren düşüş eğilimine girdiği, 2011 yılından itibaren tekrar bir yükseliş eğilimine girdiği ve 2025 Ocak ayında 35,54 TL değerine ulaştığı görülmektedir.
- EURO 2025 Ocak ayında 36,80 TL; Euro/Dolar paritesi ise 1,0 değerinde gerçekleşmiştir.

TCMB

TÜRKİYE GENELİ DIŞ TİCARET VERİLERİ

(OCAK-ARALIK 2024*)



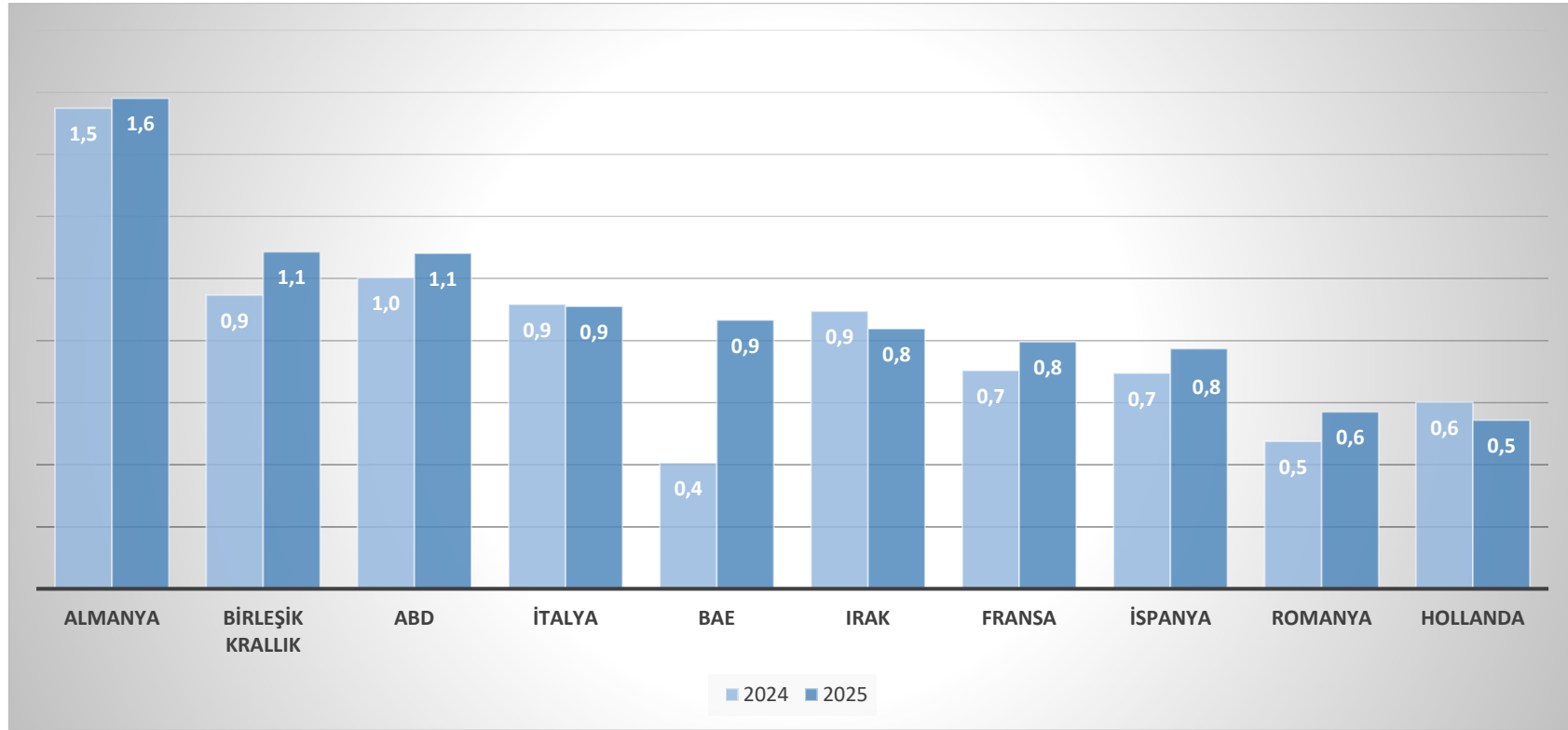
Kaynak: TÜİK

TÜİK verilerine göre, 2024 yılı Ocak-Aralık döneminde ihracat 261,85 milyar dolar, ithalat 344,20 milyar dolar olarak gerçekleşmiştir. Dış ticaret hacmi 606,1 milyar dolar, dış ticaret dengesi -82,3 milyar dolar olarak gerçekleşmiştir.

(*: Türkiye Geneli ithalat verilerine TÜİK verilerinden ulaşılmakta olup, Ocak-Aralık 2024 dönemine ait veriler yer almaktadır.)

TÜRKİYE GENELİ ÜLKE BAZINDA İHRACAT (OCAK 2025)

(İlk 10 Ülke, milyar \$)

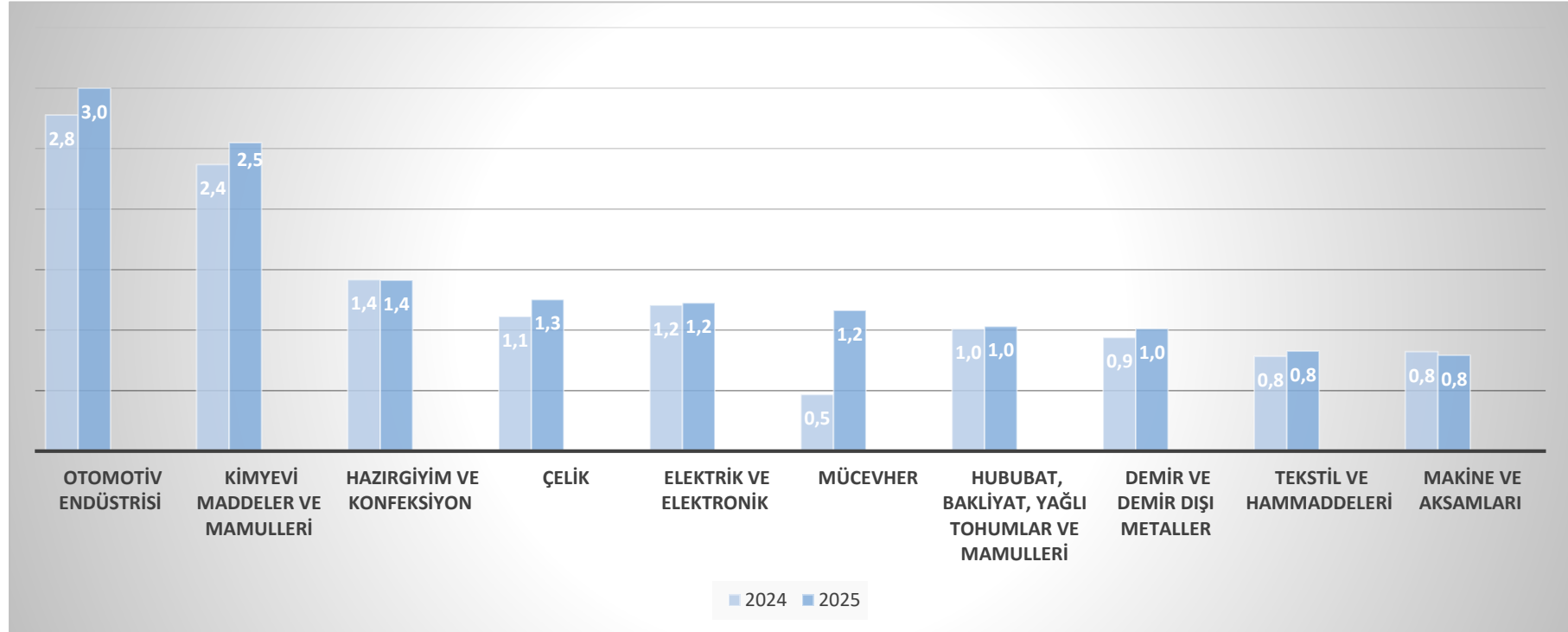


Kaynak: TİM

Ülkeler Bazında Ocak 2025 dönemi Türkiye Geneli ihracatı incelendiğinde, Almanya pazarı 1,6 milyar dolar ihracat değeri ile ilk sırada yer alırken, Almanya'yı sırasıyla 1,1 milyar dolar ile Birleşik Krallık pazarı ve 1,1 milyar dolar ile ABD izlemektedir.

TÜRKİYE GENELİ SEKTÖREL BAZDA İHRACAT (OCAK 2025)

(İlk 10 Sektör, milyar \$)



Kaynak: TİM

Sektörel Bazda Ocak 2025 dönemi Türkiye Geneli ihracatı incelendiğinde **Otomotiv Endüstrisi 3 milyar dolar** ihracat değeri ile ilk sırada yer almaktadır. Otomotiv Endüstrisi sırasıyla **Kimyevi Maddeler ve Mamulleri, Hazır Giyim ve Konfeksiyon, Çelik ve Elektrik ve Elektronik** izlemektedir.

UİB İHRACAT VERİLERİ (OCAK)

	2024	2025	Değişim %	Payı %
OTOMOTİV ENDÜSTRİSİ İHRACATÇILARI BİRLİĞİ	2.405.219.690	2.624.630.272	9,12%	84,64%
TEKSTİL VE HAMMADDELERİ	104.556.632	103.927.321	-0,60%	3,35%
HAZIRGIYIM VE KONFEKSİYON	69.293.193	59.258.339	-14,48%	1,91%
MEYVE SEBZE MAMULLERİ	20.360.992	21.265.026	4,44%	0,69%
YAŞ MEYVE VE SEBZE	16.566.784	13.063.532	-21,15%	0,42%
DİĞER BİRLİKLER	291.426.197	278.886.033	-4,30%	8,99%
TOPLAM	2.907.423.487	3.101.030.523	6,66%	100,00%

Kaynak: UİB

- UİB ihracatı Ocak ayında geçen senenin aynı ayına göre % 6,7 artışla 3,1 milyar dolar olarak gerçekleşmiştir.
- Ocak ayında en çok Otomotiv Endüstrisi ihracatı gerçekleşmiş olup, sektörün UİB ihracatından aldığı pay %84,6 olmuştur. Otomotiv Endüstrisini sırasıyla, %3,4 pay ile Tekstil ve Hammaddeleri, %1,9 pay ile Hazır Giyim ve Konfeksiyon, % 0,7 pay ile Meyve Sebze Mamulleri ve %0,4 pay ile Yaş Meyve ve Sebze sektörleri izlemektedir.

YASAL UYARI; Bu rapor Birliğimiz uzmanları tarafından güvenilir olduğuna inanılan kamuya açık kaynaklardan elde edilen bilgiler kullanılmak suretiyle, sadece bilgilendirme amacıyla hazırlanmıştır. Bu rapor ve içindeki bilgilerin kullanılması nedeniyle doğrudan veya dolaylı olarak oluşacak zararlardan Birliğimiz hiçbir şekilde sorumluluk kabul etmemektedir. Birliğimizin yazılı izni alınmaksızın herhangi bir kişi tarafından, herhangi bir amaçla, kısmen veya tamamen çoğaltılamaz, dağıtılamaz veya yayımlanamaz. Tüm haklarımız saklıdır.