

MAKROEKONOMİK GÖSTERGELER

Türkiye Geneli Makro Ekonomik Verileri

	2019	2020	2021	2022	2023	2024	2025
GSYH (Milyon \$) (2024 4. Çeyrek)	760,7	717	803	906	1.119	358	369
GSYH Büyüme Hızı (%) (2024 3. Çeyrek)	0,9	1,8	21,7	4	4,5	2,1	2,1
Sanayi Üretim Endeksi (%) (Aralık 2024)	8,6	9	13,8	-0,2	1,1	7	7
Kapasite Kullanım Oranı (%) (Şubat 2025)	77,2	75,6	78	76,4	77,3	74,6	74,5
TÜFE % (Şubat 2025)	11,84	14,6	19,89	64,3	64,77	42,12	39,05
ÜFE % (Şubat 2025)	7,36	25,15	46,31	97,7	81,18	27,2	25,21
İşsizlik Oranı % (Ocak 2025)	13,3	12,9	11,15	10,3	9,4	8,5	8,4

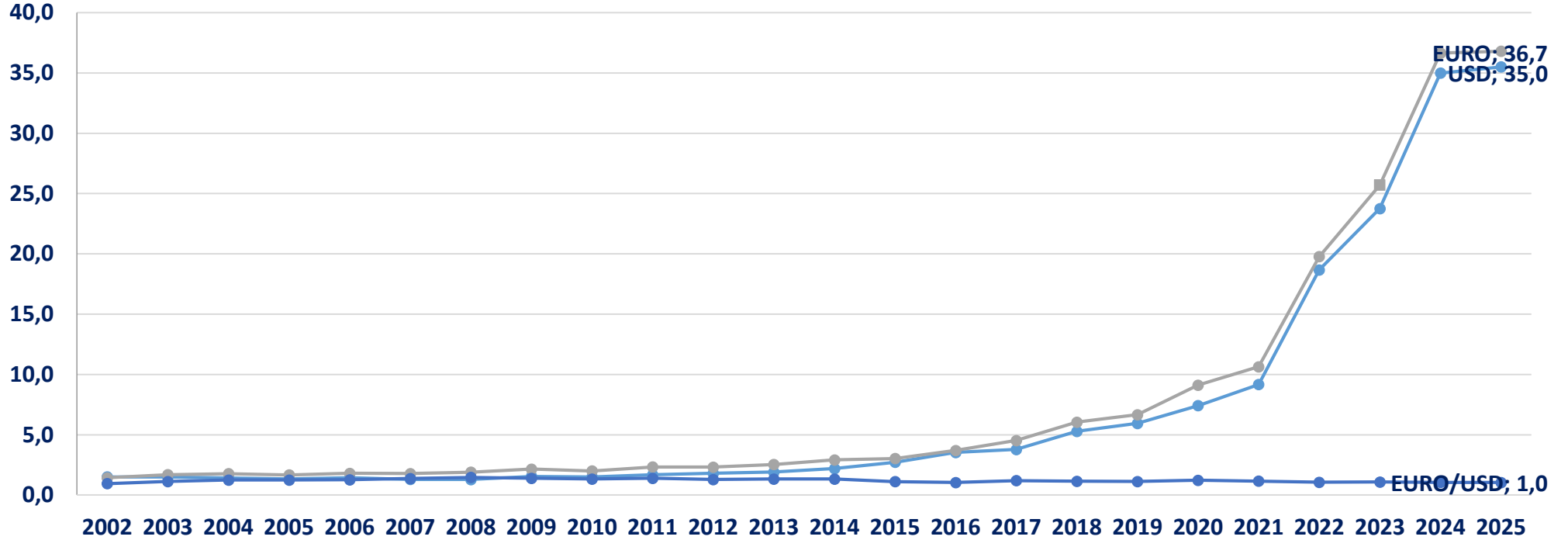
Kaynak: TÜİK, TCMB

TÜİK ve TCMB Verilerine göre,

- 2024 yılı dördüncü çeyreğinde GSYH cari fiyatlarla ABD doları bazında 369 milyar 368 milyon olarak gerçekleşirken, Gayrisafi Yurt İçi Hâsıla (GSYH) 2024 yılı dördüncü çeyreğinde bir önceki yıla göre % 2,1 arttı.
- Sanayi Üretim Endeksi Aralık 2024'te bir önceki yılın aynı ayına göre % 7 oranında artmıştır.
- Kapasite Kullanım Oranı 2025 yılı Şubat ayında %74,5 seviyesinde gerçekleşmiştir.
- 2025 yılı Şubat ayında, TÜFE'de bir önceki yılın aynı ayına göre %39,05 oranında ÜFE'de ise %25,21 oranında artış gerçekleşmiştir.
- İşsizlik Oranı Ocak 2025'te %8,4 seviyesinde gerçekleşmiştir.

DÖVİZ KURLARINDAKİ DEĞİŞİM (OCAK 2025)

Grafik Başlığı



Kaynak:

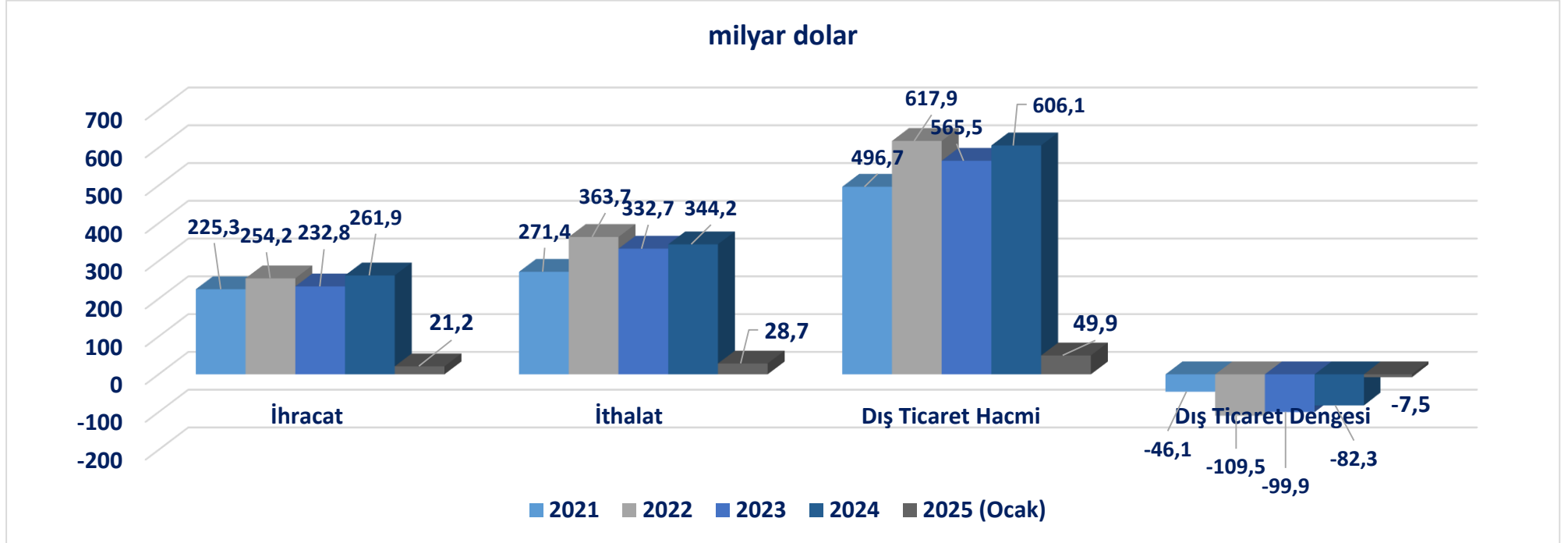
2002-2025 yılları arasındaki döviz kurları incelendiğinde,

- USD'nin 2002 yılından itibaren düşüş eğilimine girdiği, 2011 yılından itibaren tekrar bir yükseliş eğilimine girdiği ve 2025 Ocak ayında 35,54 TL değerine ulaştığı görülmektedir.
- EURO 2025 Ocak ayında 36,80 TL; Euro/Dolar paritesi ise 1,0 değerinde gerçekleşmiştir.

TCMB

TÜRKİYE GENELİ DİŞ TİCARET VERİLERİ

(OCAK-ARALIK 2024*)



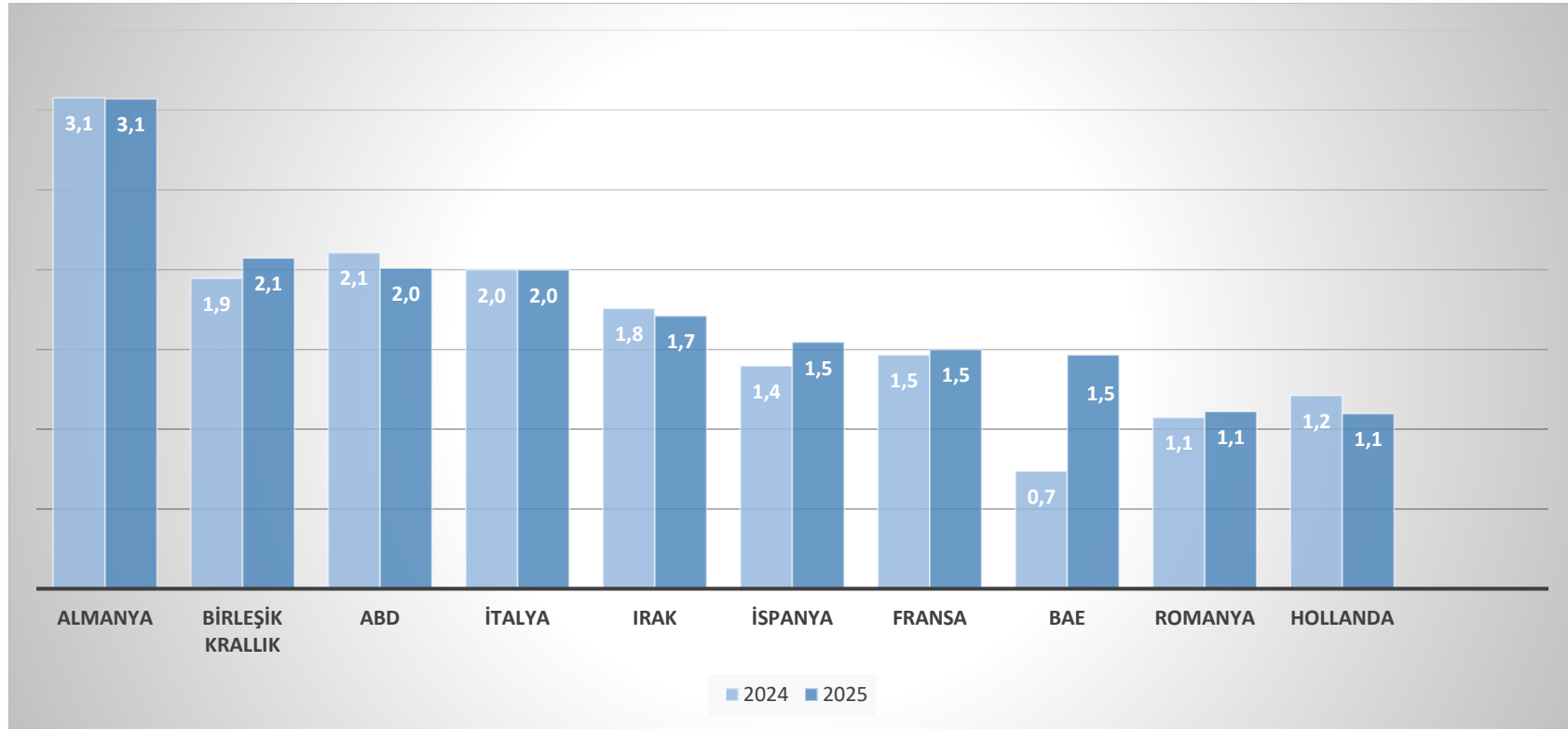
Kaynak: TÜİK

TÜİK verilerine göre, 2025 yılı Ocak ayında ihracat 21,2 milyar dolar, ithalat 28,7 milyar dolar olarak gerçekleşmiştir. Dış ticaret hacmi 49,9 milyar dolar, dış ticaret dengesi -7,5 milyar dolar olarak gerçekleşmiştir.

(*: Türkiye Geneli ithalat verilerine TÜİK verilerinden ulaşılmakta olup, Ocak 2025 dönemine ait veriler yer almaktadır.)

TÜRKİYE GENELİ ÜLKE BAZINDA İHRACAT (ŞUBAT 2025)

(İlk 10 Ülke, milyar \$)

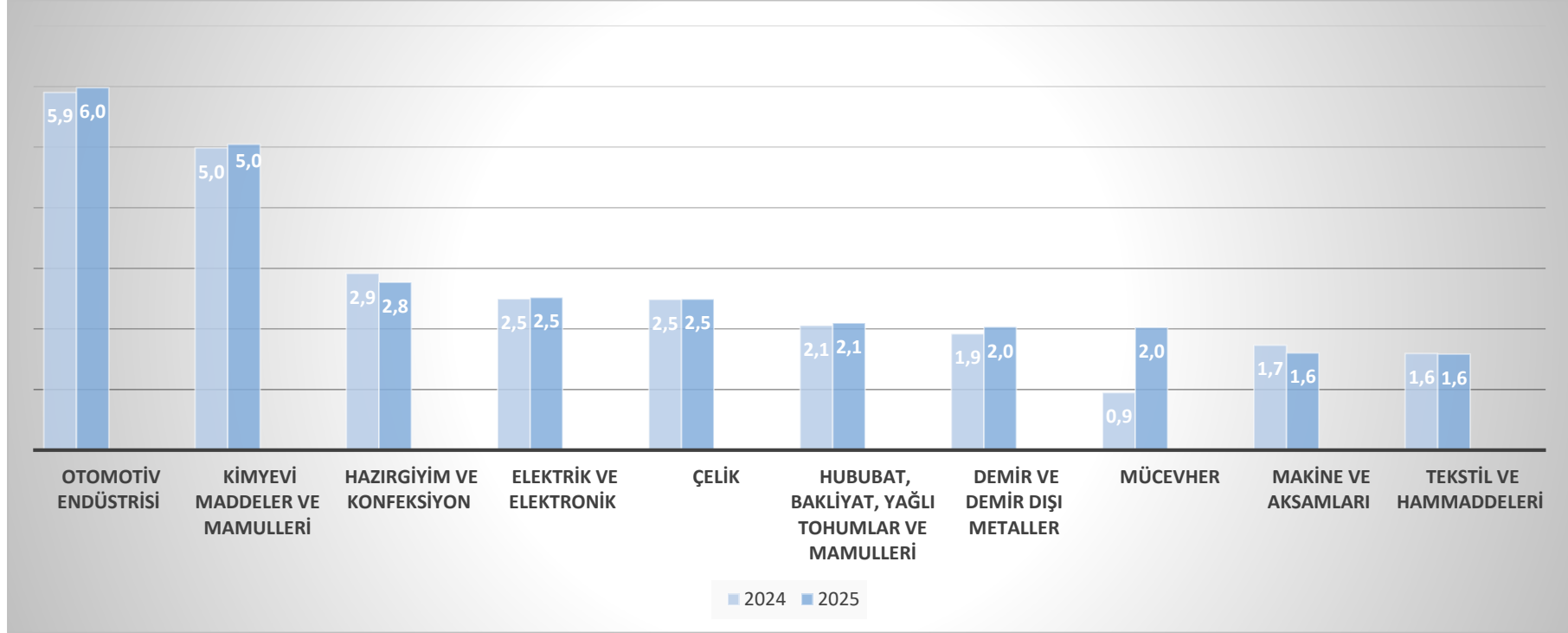


Kaynak: TİM

Ülkeler Bazında Ocak-Şubat 2025 dönemi Türkiye Geneli ihracatı incelendiğinde, Almanya pazarı 3,1 milyar dolar ihracat değeri ile ilk sırada yer alırken, Almanya'yı sırasıyla 2,1 milyar dolar ile Birleşik Krallık pazarı ve 2 milyar dolar ile ABD izlemektedir.

TÜRKİYE GENELİ SEKTÖREL BAZDA İHRACAT (ŞUBAT 2025)

(İlk 10 Sektör, milyar \$)



Kaynak: TİM

Sektörel Bazda Ocak-Şubat 2025 dönemi Türkiye Geneli ihracatı incelendiğinde Otomotiv Endüstrisi 6 milyar dolar ihracat değeri ile ilk sırada yer almaktadır. Otomotiv Endüstrisi sırasıyla Kimyevi Maddeler ve Mamulleri, Hazır Giyim ve Konfeksiyon, Elektrik ve Elektronik ve Çelik izlemektedir.

UİB İHRACAT VERİLERİ (OCAK-ŞUBAT)

	01 Ocak - 28 Şubat		2024 - 2025	2025
	2024	2025	Değişim %	Payı %
OTOMOTİV ENDÜSTRİSİ İHRACATÇILARI BİRLİĞİ	5.095.792.523	5.248.285.303	2,99%	84,82%
TEKSTİL VE HAMMADDELERİ	208.788.066	201.927.599	-3,29%	3,26%
HAZIRGIYIM VE KONFEKSİYON	150.093.115	127.445.387	-15,09%	2,06%
MEYVE SEBZE MAMULLERİ	41.999.459	43.277.332	3,04%	0,70%
YAŞ MEYVE VE SEBZE	31.831.221	25.688.324	-19,30%	0,42%
DİĞER BİRLİKLER	607.888.658	540.602.523	-11,07%	8,74%
Toplam:	6.136.393.041	6.187.226.470	0,83%	100,00%

Kaynak: UİB

- UİB ihracatı Ocak-Şubat döneminde geçen senenin aynı dönemine göre % 0,8 artışla 6,2 milyar dolar olarak gerçekleşmiştir.
- Ocak-Şubat döneminde en çok Otomotiv Endüstrisi ihracatı gerçekleşmiş olup, sektörün UİB ihracatından aldığı pay %84,8 olmuştur. Otomotiv Endüstrisini sırasıyla, %3,3 pay ile Tekstil ve Hammaddeleri, %2,1 pay ile Hazır Giyim ve Konfeksiyon, % 0,7 pay ile Meyve Sebze Mamulleri ve %0,4 pay ile Yaş Meyve ve Sebze sektörleri izlemektedir.

YASAL UYARI; Bu rapor Birliğimiz uzmanları tarafından güvenilir olduğuna inanılan kamuya açık kaynaklardan elde edilen bilgiler kullanılmak suretiyle, sadece bilgilendirme amacıyla hazırlanmıştır. Bu rapor ve içindeki bilgilerin kullanılması nedeniyle doğrudan veya dolaylı olarak oluşacak zararlardan Birliğimiz hiçbir şekilde sorumluluk kabul etmemektedir. Birliğimizin yazılı izni alınmaksızın herhangi bir kişi tarafından, herhangi bir amaçla, kısmen veya tamamen çoğaltılamaz, dağıtılamaz veya yayımlanamaz. Tüm haklarımız saklıdır.