



ÇİLEK RAPORU



**ULUDAĞ YAŞ MEYVE VE SEBZE İHRACATÇILARI BİRLİĞİ
AR&GE ŞUBESİ**

2024

İçindekiler

1. DÜNYA ÇİLEK İTHALATI VE İHRACATI	3
1.1. DÜNYA ÇİLEK İTHALATI.....	3
1.2. DÜNYA ÇİLEK İHRACATI	5
2. TÜRKİYE ÇİLEK İTHALATI VE İHRACATI	7
2.1 TÜRKİYE ÇİLEK İTHALATI	7
2.2 TÜRKİYE ÇİLEK İHRACATI	8
3. UYMSİB ÇİLEK İHRACATI.....	11
3.1 UYMSİB ÇİLEK İHRACATI	11
Kaynaklar	13

1. DÜNYA ÇİLEK İTHALATI VE İHRACATI

1.1. DÜNYA ÇİLEK İTHALATI

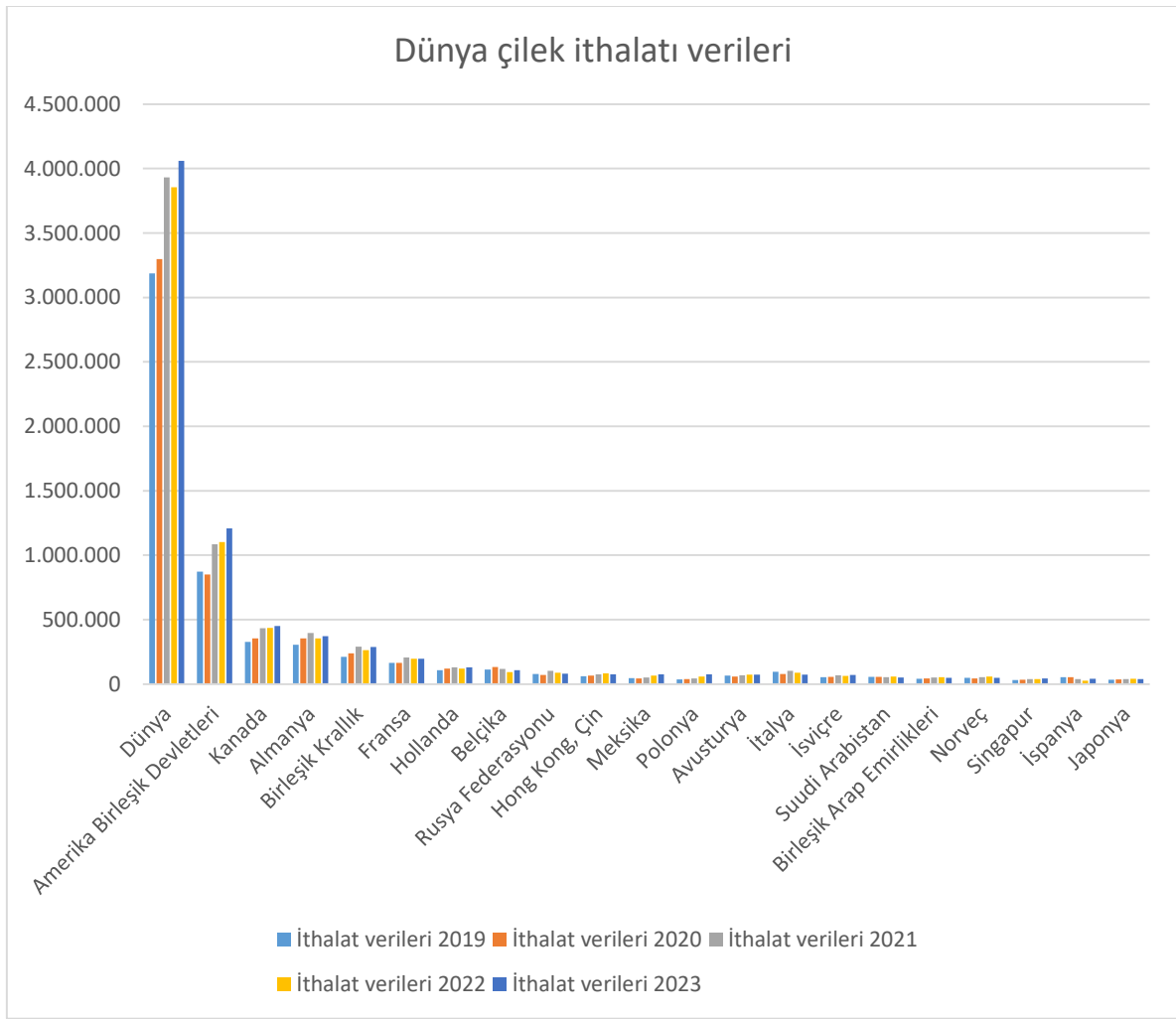
Trademap'ten en fazla 6'lı GTİP bazında veriler alınabildiğinden, aşağıdaki tabloda yer alan verilerde çilek ithalat rakamları toplamı yer almaktadır. Dünya çilek ithalatı 2023 yılında 4 milyar 60 milyon dolar civarında gerçekleşmiş olup, en çok çilek ithalatı yapan ülkeler değer bazında sıralamayla; ABD, Kanada, Almanya ve Birleşik Krallık'dır.

Tablo-2:Dünya Çilek İthalatı Verileri, 2019-2023 (1000 USD)

İthalatçılar	2019	2020	2021	2022	2023
Dünya	3.186.454	3.298.554	3.931.194	3.855.779	4.060.437
Amerika Birleşik Devletleri	871.269	849.306	1.085.023	1.102.209	1.208.707
Kanada	327.705	354.721	433.001	434.849	450.145
Almanya	305.410	354.300	394.935	354.844	371.599
Birleşik Krallık	212.095	237.872	289.971	261.931	288.471
Fransa	164.258	164.644	206.628	196.155	195.735
Hollanda	107.453	119.685	129.950	120.456	129.669
Belçika	111.904	130.907	117.593	92.837	107.097
Rusya Federasyonu	77.068	71.443	102.964	88.089	79.601
Hong Kong, Çin	59.370	65.434	75.094	81.579	76.041
Meksika	44.521	43.249	50.759	65.003	75.497
Polonya	36.379	37.599	43.804	57.917	74.414
Avusturya	65.837	57.436	66.873	72.531	73.381
İtalya	93.979	77.973	102.086	87.705	72.886

İsviçre	52.575	56.523	68.885	63.003	70.314
Suudi Arabistan	55.595	56.782	53.351	58.433	50.736
Birleşik Arap Emirlikleri	40.159	43.936	49.703	53.919	49.309
Norveç	48.295	42.110	53.485	56.967	48.994
Singapur	32.125	33.638	38.150	39.461	44.015
İspanya	53.295	53.903	39.111	26.608	41.069
Japonya	33.383	36.707	38.683	40.201	38.861

Kaynak: Trademap – 081010 GTIP kodlu ürünün ithalat verilerini içermektedir.



Grafik 1. Yıllar İtibariyle Ülkelerin Çilek İthalatı (1000 \$)

Not: Trademap'ten alınan verilerde çilek ithalatı rakamları toplamı yer almaktadır.

1.2. DÜNYA ÇİLEK İHRACATI

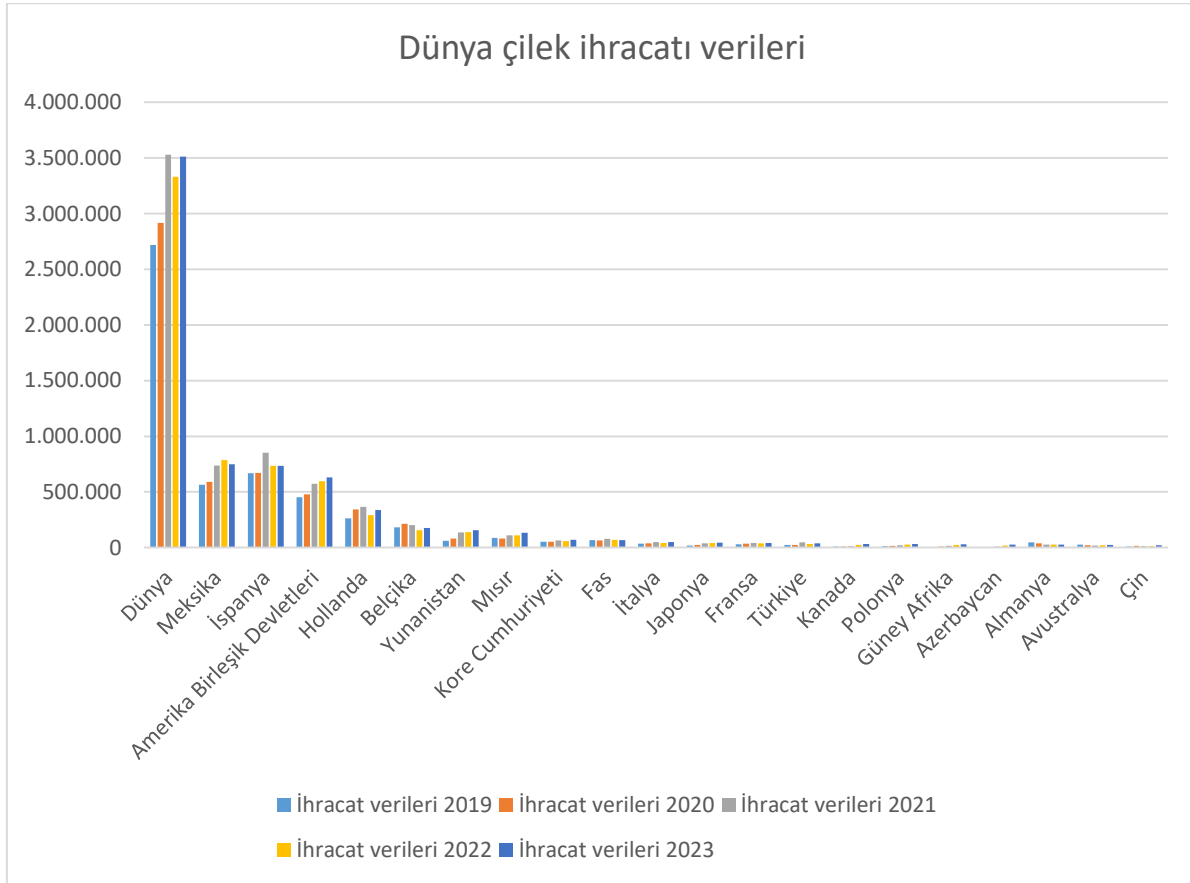
Trademap'ten en fazla 6'lı GTİP bazında veriler alınabildiğinden, aşağıdaki tabloda yer alan verilerde çilek ihracat rakamları toplamı yer almaktadır. Ülkeler bazında dünya çilek ihracatına bakıldığında, Meksika dünyanın en büyük çilek ihracatçı ülkesi konumundadır. En çok çilek ihracatı yapan diğer ülkeler sırasıyla İspanya, ABD, Hollanda ve Belçika'dır. Türkiye dünya çilek ihracatı sıralamasında 13. sıradadır. 2023 yılında Türkiye çilek ihracatı yaklaşık 37,1 milyon dolara ulaşmıştır.

Tablo-3: Dünya Çilek İhracatı Verileri, 2019-2023 (1000 USD)

İhracatçı Ülkeler	2019	2020	2021	2022	2023
Dünya	2.718.372	2.917.457	3.527.944	3.330.205	3.511.295
Meksika	564.362	588.896	735.888	784.803	749.155
İspanya	666.515	670.853	853.101	733.197	735.023
Amerika Birleşik Devletleri	451.387	477.233	574.368	595.945	631.550
Hollanda	263.458	343.258	366.448	292.092	336.329
Belçika	181.651	213.996	202.193	155.967	175.698
Yunanistan	62.040	81.871	137.174	137.513	155.506
Mısır	86.729	82.272	109.712	109.093	132.308
Kore Cumhuriyeti	52.680	53.005	63.476	57.579	69.673
Fas	68.188	62.786	77.755	68.576	67.226
İtalya	36.595	37.022	49.245	40.218	48.628
Japonya	19.335	24.644	37.019	40.149	43.979
Fransa	30.810	35.346	42.126	38.642	40.041

Türkiye	24.867	24.477	46.148	31.560	37.130
Kanada	8.142	8.462	10.987	22.640	32.487
Polonya	11.313	14.920	20.411	26.053	31.488
Güney Afrika	3.539	7.935	13.785	23.583	28.179
Azerbaycan	3.172	4.024	8.837	17.913	25.565
Almanya	45.804	37.644	27.894	26.289	25.243
Avustralya	25.571	19.416	18.935	20.160	22.989
Çin	8.027	15.310	11.041	11.591	19.897

Kaynak: Trademap – 081010 GTIP kodlu ürünün ithalat verilerini içermektedir.



Grafik 2. Yıllar itibarıyla Ülkelerin Çilek İhracatı (1000 \$)

Not: Trademap'ten alınan verilerde çilek ihracatı rakamları toplamı yer almaktadır.

2. TÜRKİYE ÇİLEK İTHALATI VE İHRACATI

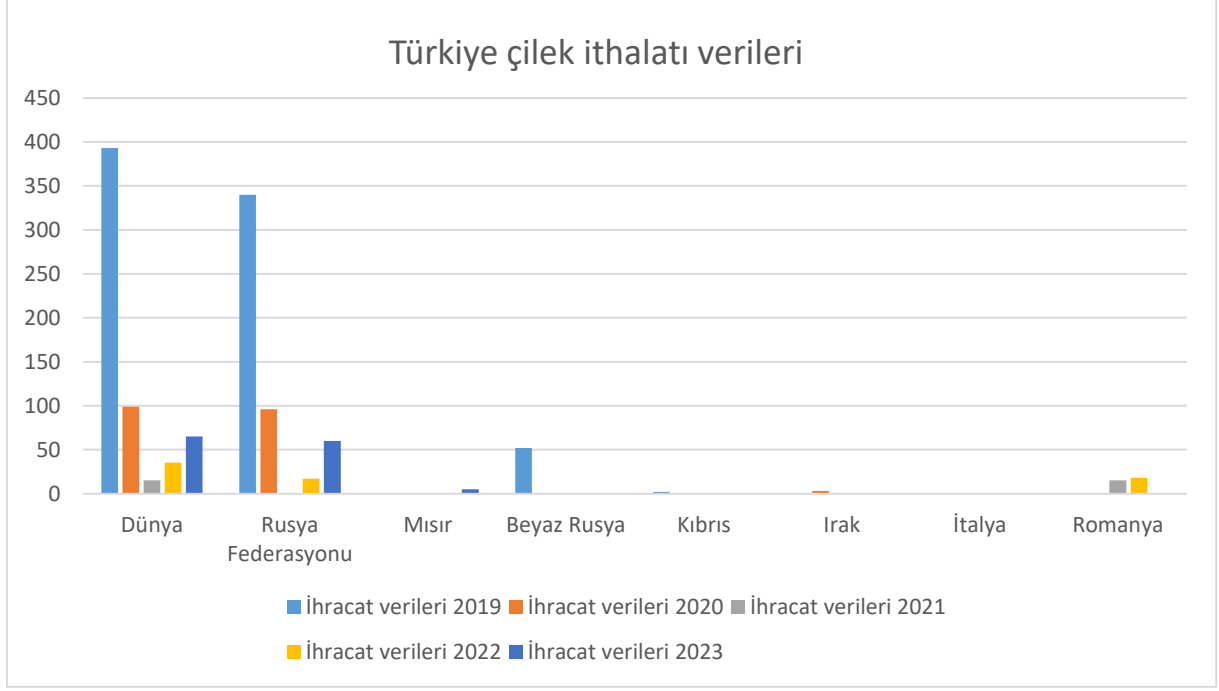
Ülkemiz dünyanın önemli çilek üreticisi ve ihracatçısı ülkeleri arasında olduğu için, kayda değer bir çilek ithalatımız bulunmamakta olup az da olsa yapılan ithalat verileri aşağıdaki tabloda sunulmaktadır.

2.1 TÜRKİYE ÇİLEK İTHALATI

Tablo-3:Türkiye Çilek İthalatı Verileri, 2019-2023

ÜLKELER	2019	2020	2021	2022	2023
Dünya	393	99	15	35	65
Rusya Federasyonu	340	96		17	60
Mısır	0	0			5
Beyaz Rusya	52	0			
Kıbrıs	2	0			
Irak	0	3			
İtalya	0	0	0		
Romanya	0	0	15	18	

Kaynak: Trademap – 081010 GTIP kodlu ürünün ithalat verilerini içermektedir.



Grafik 3. Yıllar itibariyle Türkiye'nin çilek ithalatı (1000 \$)

Not: Trademap'ten alınan verilerde çilek ihracatı rakamları toplamı yer almaktadır.

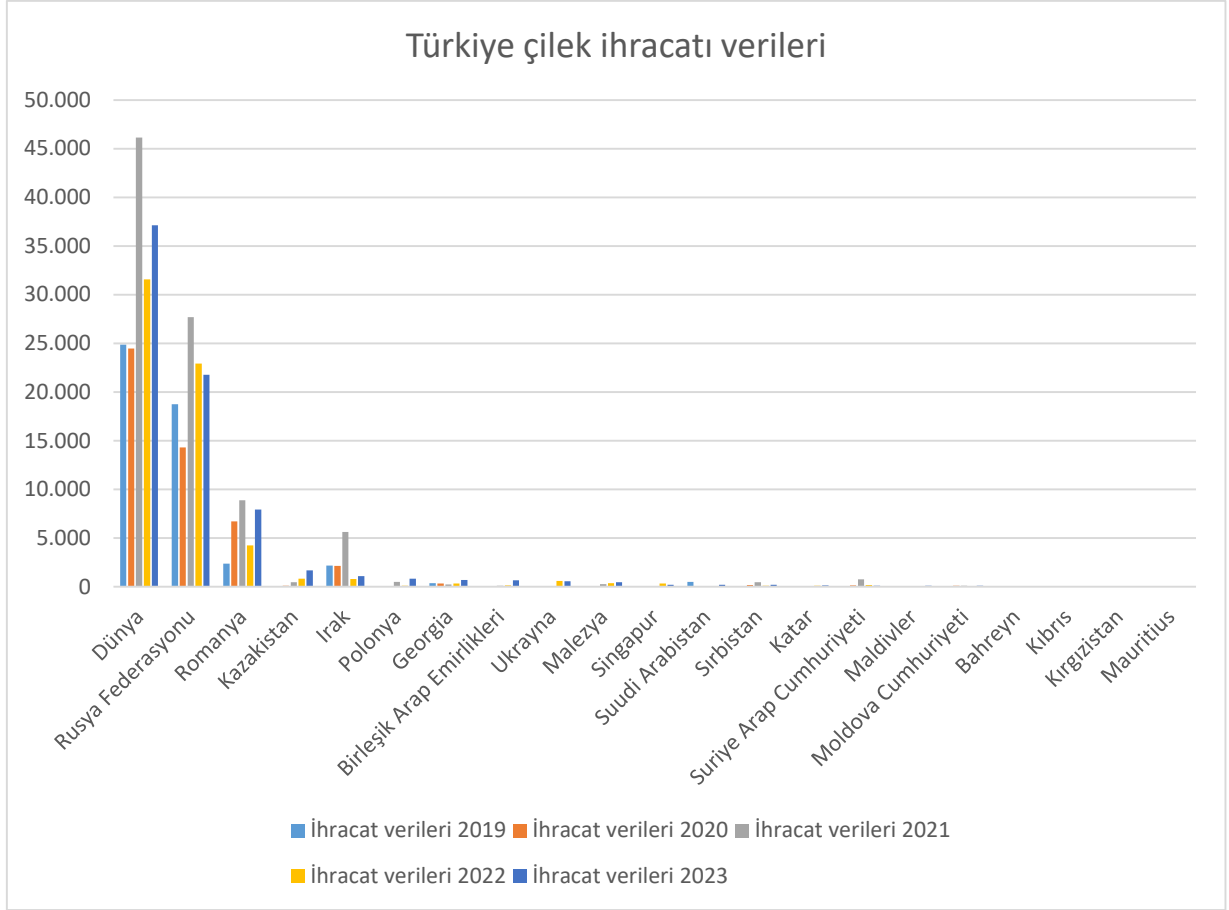
2.2 TÜRKİYE ÇİLEK İHRACATI

Trademap'ten en fazla 6'lı GTİP bazında veriler alınabildiğinden, aşağıdaki tabloda yer alan verilerde çilek ihracat rakamları toplamı yer almaktadır. 2023 yılı Türkiye çilek ihracatı ülkeler bazında incelendiğinde, en önemli ihraç pazarımızın "Rusya Federasyonu" olduğu görülmektedir. Rusya'nın ardından sırasıyla Romanya, Kazakistan, Irak, Polonya ve Georgia gelmektedir.

	İhracat verileri 2019	İhracat verileri 2020	İhracat verileri 2021	İhracat verileri 2022	İhracat verileri 2023
Dünya	24.867	24.477	46.148	31.560	37.130
Rusya Federasyonu	18.759	14.292	27.681	22.937	21.778

Romanya	2.363	6.719	8.868	4.243	7.937
Kazakistan	64	106	475	811	1.675
Irak	2.178	2.151	5.611	785	1.090
Polonya	0	22	507	95	812
Georgia	370	324	226	316	697
Birleşik Arap Emirlikleri	9	63	108	145	645
Ukrayna	0	48	72	599	563
Malezya	10	15	271	373	480
Singapur	2	2	41	316	215
Suudi Arabistan	512	1		8	186
Sırbistan	22	179	476	109	186
Katar	7	40	34	99	132
Suriye Arap Cumhuriyeti	41	119	757	178	89
Maldivler	7	4	36	44	88
Moldova Cumhuriyeti	0	105	90		88
Bahreyn	0	5	21	49	74
Kıbrıs	61	45	48	56	72
Kırgızistan	0	0	2	9	51
Mauritius	3	3		37	51

Kaynak: Trademap – 081010 GTIP kodlu ürünün ithalat verilerini içermektedir.



Grafik 4. Yıllar itibariyle Ülkemiz çilek ihracatı (1000 \$)

Not: Trademap'ten alınan verilerde Türkiye çilek ihracatı rakamları toplamı yer almaktadır.

Trademap verilerine göre Türkiye Geneli çilek ihracatı 2023 yılında yaklaşık 37,1 milyon dolar olarak gerçekleşmiştir. 2023 yılı Türkiye çilek ihracatı ülkeler itibariyle incelendiğinde, en önemli ihraç pazarımızın "Rusya Federasyonu" olduğu görülmektedir.

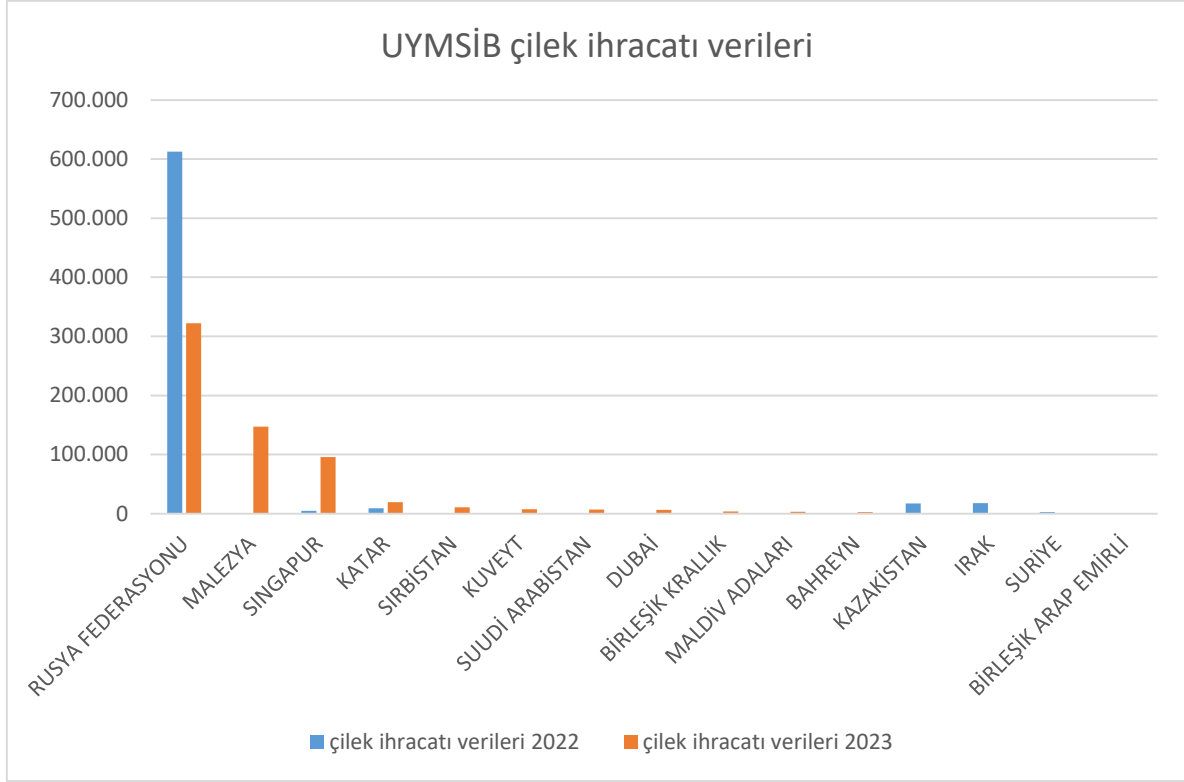
3. UYMSİB ÇİLEK İHRACATI

3.1 UYMSİB ÇİLEK İHRACATI

UYMSİB'nin yıllar itibarıyla çilek ihracatı verileri

Ülke	2022 Ocak - Aralık FOB D	2023 Ocak - Aralık FOB D
RUSYA FEDERASYONU	612.718	322.397
MALEZYA	0	147.105
SINGAPUR	4.950	95.672
KATAR	9.040	19.737
SİRBİSTAN	0	10.573
KUVEYT	0	7.360
SUUDİ ARABİSTAN	0	6.801
DUBAİ	0	6.437
BİRLEŞİK KRALLIK	0	3.942
MALDİV ADALARI	898	3.048
BAHREYN	0	2.831
KAZAKİSTAN	17.554	1.199
IRAK	17.724	0
SURİYE	2.821	0
BİRLEŞİK ARAP EMİRLİ	326	0

Kaynak: TİM, ÜİB



Grafik 5. Yıllar itibariyle UYMSİB Çilek İhracatı

Not: Tim'den alınan verilerde Türkiye çilek ihracatı rakamları toplamı yer almaktadır.

Kaynaklar

1. tim.org.tr
2. www.uib.org.tr
3. www.trademap.org

YASAL UYARI; Bu rapor Birliđimiz uzmanları tarafından güvenilir olduđuna inanılan kamuya ađık kaynaklardan elde edilen bilgiler kullanılmak suretiyle, sadece bilgilendirme amacıyla hazırlanmıřtır. Bu rapor ve iđindeki bilgilerin kullanılması nedeniyle dođrudan veya dolaylı olarak oluřacak zararlardan Birliđimiz hiđbir řekilde sorumluluk kabul etmemektedir. Birliđimizin yazılı izni alınmaksızın herhangi bir kiři tarafından, herhangi bir amađla, kısmen veya tamamen çođaltılamaz, dađıtılamaz veya yayımlanamaz. Tım haklarımız saklıdır.