



## **MANDARİN RAPORU**



**ULUDAĞ YAŞ MEYVE VE SEBZE İHRACATÇILARI BİRLİĞİ  
AR&GE ŞUBESİ**

**2024**

# İçindekiler

1. DÜNYA MANDARİN İTHALATI VE İHRACATI .....	3
1.1. DÜNYA MANDARİN İTHALATI .....	3
1.2. DÜNYA MANDARİN İHRACATI .....	5
2. TÜRKİYE MANDARİN İTHALATI VE İHRACATI .....	6
2.1 TÜRKİYE MANDARİN İTHALATI.....	7
2.2 TÜRKİYE MANDARİN İHRACATI.....	8
3. UYMSİB MANDARİN İHRACATI.....	11
3.1 UYMSİB MANDARİN İHRACATI.....	11
Kaynaklar .....	13

# 1. DÜNYA MANDARİN İTHALATI VE İHRACATI

## 1.1. DÜNYA MANDARİN İTHALATI

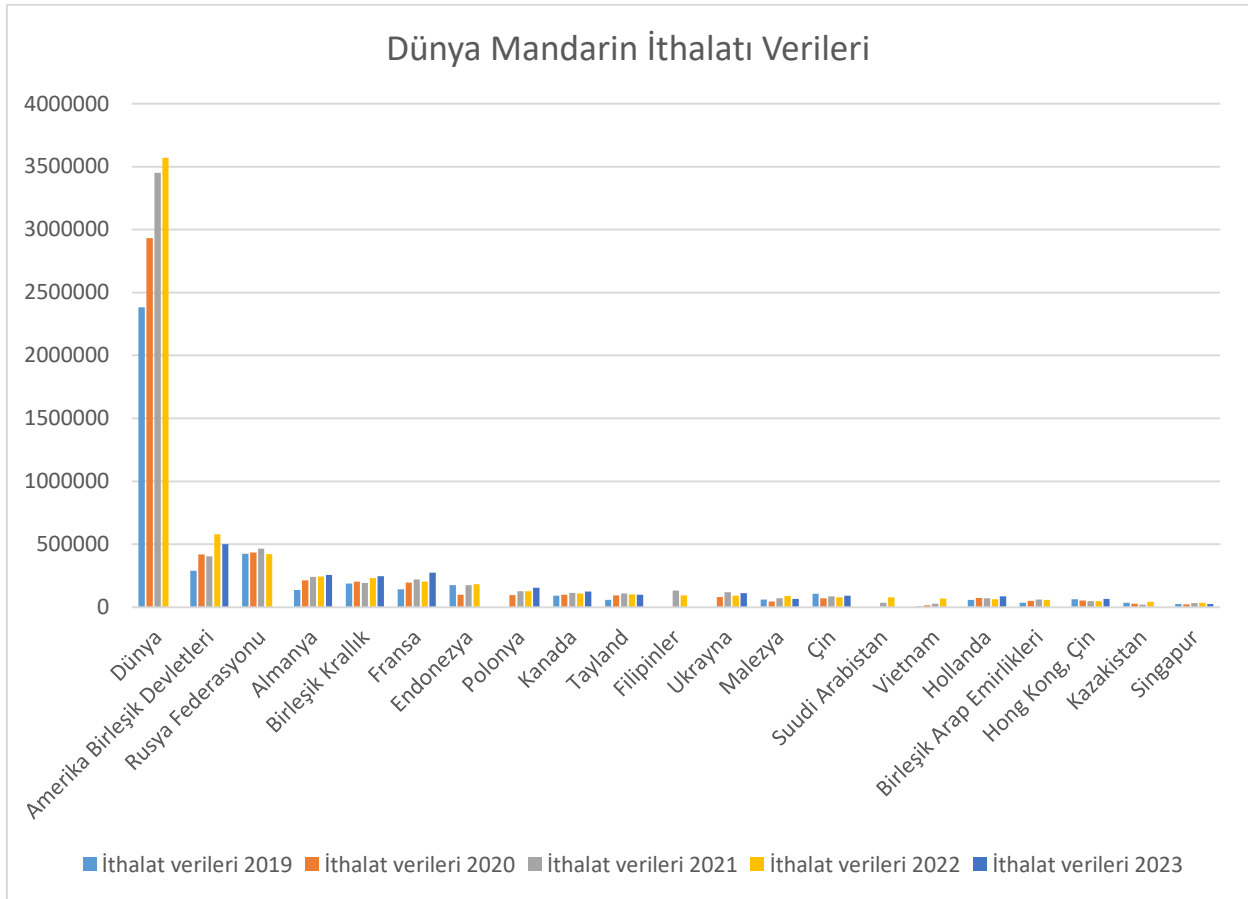
Trademap'ten en fazla 6'lı GTİP bazında veriler alınabildiğinden, aşağıdaki tabloda yer alan verilerde mandarin ithalat rakamları toplamı yer almaktadır. Dünya mandarin ithalatı 2022 yılında 3 milyar 569 milyon dolar civarında gerçekleşmiş olup, en çok mandarin ithalatı yapan ülkeler değer bazında sıralamayla; ABD, Rusya, Almanya ve Birleşik Krallık'tır.

**Tablo-1:Dünya Mandarin İthalatı Verileri, 2019-2023 (1000 USD)**

İthalatçılar	2019	2020	2021	2022	2023
Dünya	2.381.334	2.930.481	3.449.355	3.569.672	
Amerika Birleşik Devletleri	288.292	419.546	403.795	579.735	499.785
Rusya Federasyonu	423.060	433.381	465.656	422.282	
Almanya	136.913	212.265	240.316	242.334	256.489
Birleşik Krallık	188.810	204.075	193.890	229.880	245.653
Fransa	142.208	194.003	220.683	203.512	275.034
Endonezya	174.012	98.789	174.805	182.806	
Polonya	0	94.732	125.426	125.895	153.347
Kanada	91.325	98.779	114.552	108.567	123.713
Tayland	58.565	93.008	109.526	100.048	98.088
Filipinler	0	0	130.645	94.617	
Ukrayna	0	81.858	119.224	91.663	110.916
Malezya	60.846	45.213	71.749	87.779	65.253
Çin	106.100	69.710	85.902	77.090	90.993
Suudi Arabistan	0	0	35.312	76.994	
Vietnam	8.034	14.384	28.578	68.175	

Hollanda	56.730	73.778	69.345	62.762	85.964
Birleşik Arap Emirlikleri	35.253	50.910	60.004	57.592	
Hong Kong, Çin	62.206	52.217	46.627	46.918	65.563
Kazakistan	34.127	28.196	19.976	41.603	
Singapur	25.630	21.869	32.664	33.904	25.960

Kaynak: Trademap – 080521 GTIP kodlu ürünün ithalat verilerini içermektedir.



**Grafik 1.** Yıllar itibariyle Ülkelerin Mandarin İthalatı (1000 \$)

## 1.2. DÜNYA MANDARİN İHRACATI

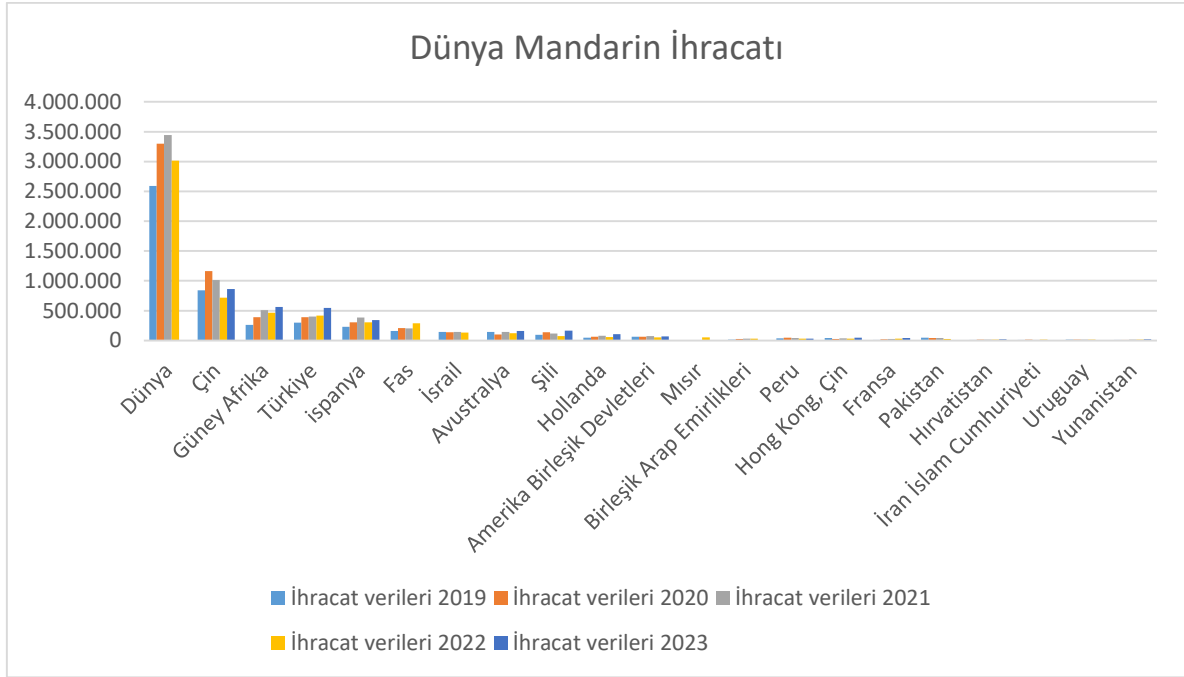
Trademap'ten en fazla 6'lı GTİP bazında veriler alınabildiğinden, aşağıdaki tabloda yer alan verilerde mandarin ihracat rakamları toplamı yer almaktadır. Ülkeler bazında dünya mandarin ihracatına bakıldığında, Çin dünyanın en büyük ihracatçı ülkesi konumundadır. Türkiye dünya mandarin ihracatı sıralamasında 3. Sıradadır. 2023 yılında Türkiye mandarin ihracatı yaklaşık 563,3 milyon dolara ulaşmıştır.

**Tablo-2: Dünya Mandarin İhracatı Verileri, 2019-2023 (1000 USD)**

İhracatçı Ülkeler	2019	2020	2021	2022	2023
Dünya	2.589.643	3.296.834	3.442.001	3.012.356	
Çin	841.407	1.162.073	1.012.790	717.004	863.357
Güney Afrika	260.925	390.048	507.328	463.937	563.252
<b>Türkiye</b>	<b>297.951</b>	<b>390.285</b>	<b>399.948</b>	<b>418.667</b>	<b>544.840</b>
İspanya	229.936	307.360	386.616	304.352	342.897
Fas	160.352	207.258	202.863	287.243	
İsrail	143.288	141.074	142.943	133.822	
Avustralya	145.288	101.829	143.685	120.650	157.777
Şili	94.214	138.281	119.829	74.935	165.945
Hollanda	46.574	62.174	81.696	57.997	107.791
Amerika Birleşik Devletleri	61.243	63.924	76.893	52.539	68.966
Mısır	0	0	0	50.712	
Birleşik Arap Emirlikleri	14.833	25.477	30.907	33.960	
Peru	34.190	45.041	42.405	33.431	31.858
Hong Kong, Çin	44.003	27.844	37.323	30.228	49.422
Fransa	12.356	22.572	24.866	29.141	43.628
Pakistan	47.517	41.867	40.971	28.222	
Hırvatistan	11.509	13.303	14.991	17.876	22.760

İran İslam Cumhuriyeti	11.576	14.858	11.135	16.812	
Uruguay	15.311	17.636	16.440	16.254	
Yunanistan	11.145	11.453	15.802	15.511	17.939

**Kaynak:** Trademap – 080521 GTIP kodlu ürünün ithalat verilerini içermektedir.



**Grafik 2.** Yıllar itibariyle Ülkelerin Mandarin İhracatı (1000 \$)

**Not:** Trademap'ten alınan verilerde mandarin ihracatı rakamları toplamı yer almaktadır.

## 2. TÜRKİYE MANDARİN İTHALATI VE İHRACATI

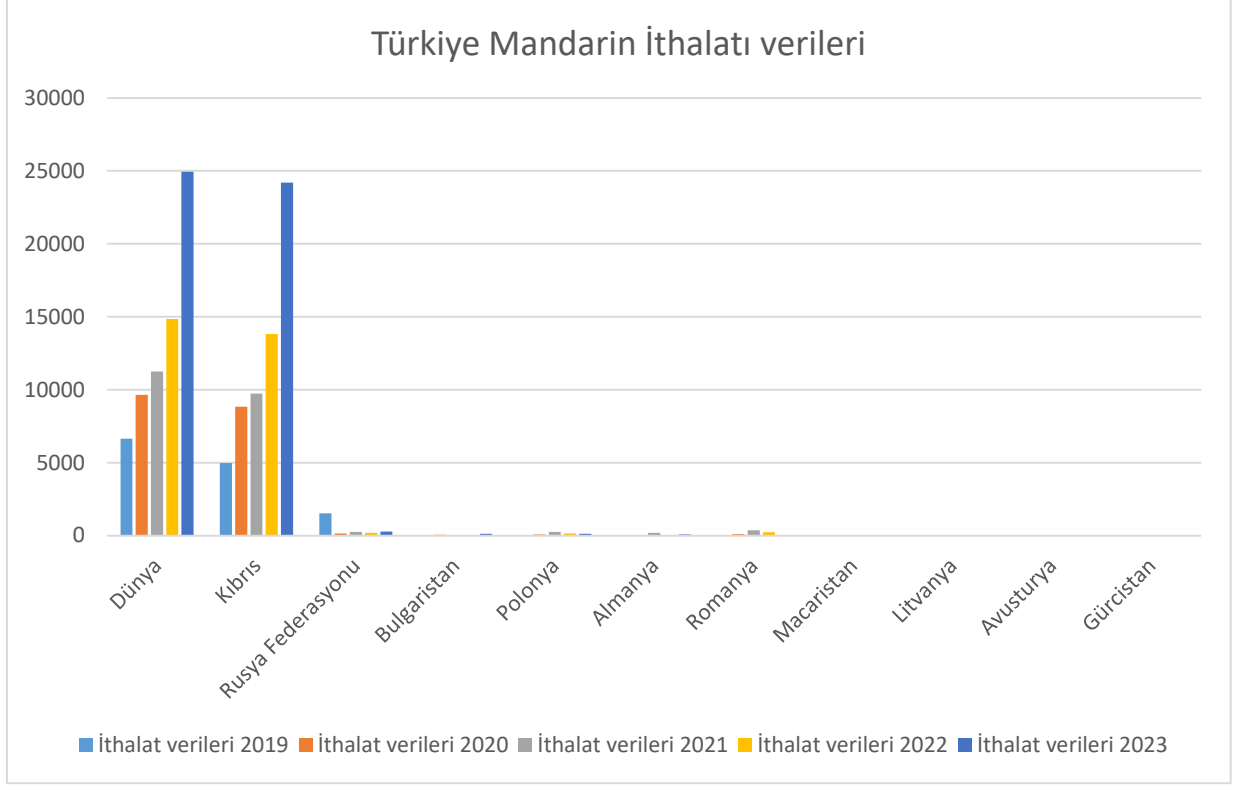
Ülkemiz dünyanın önemli mandarin üreticisi ve ihracatçısı ülkeleri arasında olduğu için, kayda değer bir mandarin ithalatımız bulunmamakta olup az da olsa yapılan ithalat verileri aşağıdaki tabloda sunulmaktadır.

## 2.1 TÜRKİYE MANDARİN İTHALATI

**Tablo-3:Türkiye Mandarin İthalatı Verileri, 2019-2023 (1000 USD )**

	2019	2020	2021	2022	2023
Dünya	6.631	9.642	11.259	14.858	24.942
Kıbrıs	4.980	8.831	9.739	13.825	24.194
Rusya Federasyonu	1.532	140	252	201	287
Bulgaristan	18	51	16		135
Polonya	10	85	254	155	124
Almanya	4	0	186	44	86
Romanya	0	99	363	245	44
Macaristan	0	15		23	27
Litvanya	0	0			24
Avusturya	0	0	34	6	14
Gürcistan	0	0			8

**Kaynak:** Trademap – 080521 GTIP kodlu ürünün ithalat verilerini içermektedir.



**Grafik 3.** Yıllar itibariyle Türkiye'nin Mandarin İthalatı (1000 \$)

## 2.2 TÜRKİYE MANDARİN İHRACATI

Trademap'ten en fazla 6'lı GTİP bazında veriler alınabildiğinden, aşağıdaki tabloda yer alan verilerde mandarin ihracat rakamları toplamı yer almaktadır. 2023 yılı Türkiye mandarin ihracatı ülkeler bazında incelendiğinde, en önemli ihrac pazarımızın "Rusya" olduğu görülmektedir. Rusya'nın ardından sırasıyla Irak, Ukrayna, Polonya ve Sırbistan gelmektedir.

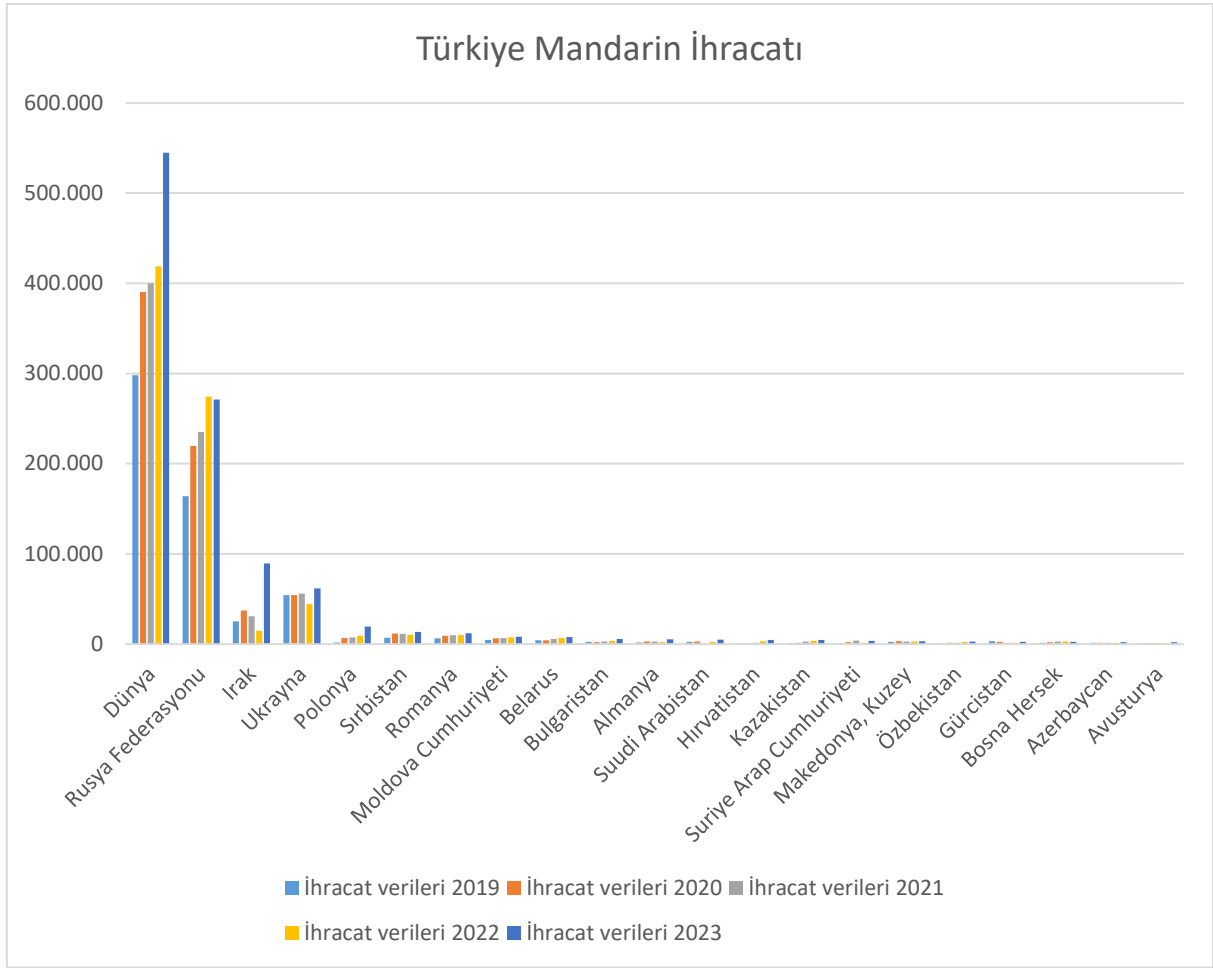
**Tablo-4:Dünya Mandarin İhracatı Verileri, 2019-2023 (1000 USD)**

	<b>İhracat verileri 2019</b>	<b>İhracat verileri 2020</b>	<b>İhracat verileri 2021</b>	<b>İhracat verileri 2022</b>	<b>İhracat verileri 2023</b>
Dünya	297.951	390.285	399.948	418.667	544.840
Rusya Federasyonu	163.833	219.576	235.210	274.393	271.011
Irak	25.133	37.120	30.907	14.653	89.364
Ukrayna	54.111	54.281	55.825	44.088	61.558



Polonya	1.644	6.622	7.424	9.079	19.557
Sırbistan	7.026	11.632	11.269	10.011	13.217
Romanya	6.342	9.270	9.899	9.995	12.111
Moldova Cumhuriyeti	4.608	6.120	6.594	7.188	8.104
Belarus	4.192	4.308	5.496	6.784	7.676
Bulgaristan	2.508	2.181	2.766	3.264	5.507
Almanya	1.680	2.742	2.658	2.118	5.120
Suudi Arabistan	2.427	2.636		2.225	4.722
Hırvatistan	648	613	1.222	2.996	4.456
Kazakistan	866	1.468	2.583	3.469	4.451
Suriye Arap Cumhuriyeti	628	2.188	3.838	1.170	3.334
Makedonya, Kuzey	2.321	3.028	2.745	2.600	3.124
Özbekistan	686	1.433	1.435	2.296	2.791
Gürcistan	3.046	2.429	1.455	1.220	2.462
Bosna Hersek	1.328	2.070	2.555	2.768	2.371
Azerbaycan	1.361	1.255	1.184	1.307	2.009

**Kaynak:** Trademap – 080521 GTIP kodlu ürünün ihracat verilerini içermektedir.



**Grafik 4.** Yıllar itibariyle Ülkemiz mandarin ihracatı (1000 \$)

**Not:** Trademap'ten alınan verilerde Türkiye mandarin ihracatı rakamları toplamı yer almaktadır.

Trademap verilerine göre Türkiye Geneli mandarin ihracatı 2023 yılında yaklaşık 544,8 milyon dolar olarak gerçekleşmiştir. 2023 yılı Türkiye mandarin ihracatı ülkeler itibariyle incelendiğinde, en önemli ihraç pazarımızın "Rusya Federasyonu" olduğu görülmektedir.

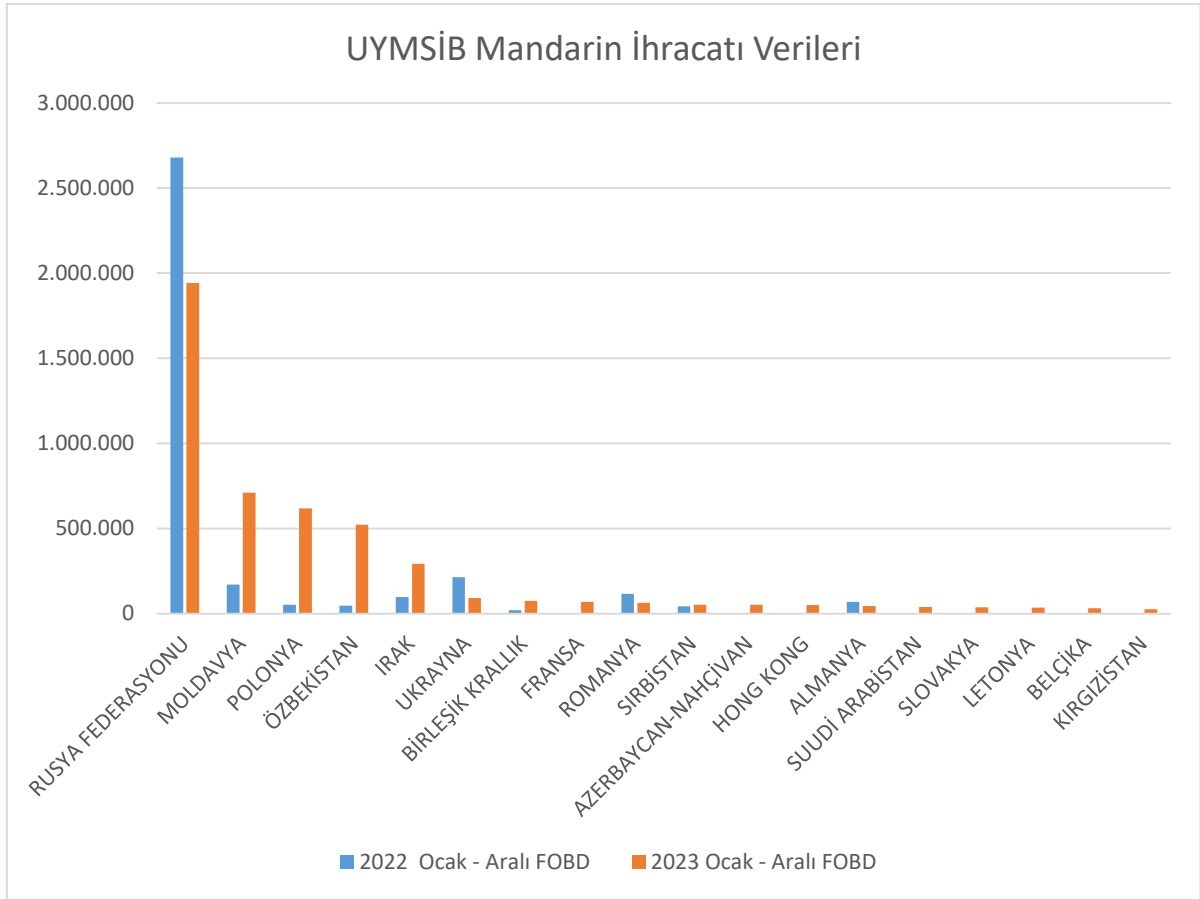
### 3. UYMSİB MANDARİN İHRACATI

#### 3.1 UYMSİB MANDARİN İHRACATI

**Tablo-5:Dünya Mandarin İhracatı Verileri, 2019-2023 (USD)**

Ülke	2022 Ocak - Aralık FOB D	2023 Ocak - Aralık FOB D
RUSYA FEDERASYONU	2.680.158	1.941.695
MOLDAVYA	171.385	710.936
POLONYA	53.012	619.075
ÖZBEKİSTAN	46.020	522.063
IRAK	96.755	293.351
UKRAYNA	213.568	91.171
BİRLEŞİK KRALLIK	20.921	74.417
FRANSA	17	69.568
ROMANYA	116.448	64.199
SİRBİSTAN	43.187	53.124
AZERBAYCAN-NAHÇİVAN	3.281	51.484
HONG KONG	0	51.340
ALMANYA	69.450	44.359
SUUDİ ARABİSTAN	0	38.533
SLOVAKYA	0	38.092
LETONYA	0	35.397
BELÇİKA	0	32.216
KIRGIZİSTAN	0	26.722

**Kaynak:** TİM, UİB



**Grafik 5.** Yıllar İtibariyle UYMSİB Mandarin İhracatı

# **Kaynaklar**

1. [tim.org.tr](http://tim.org.tr)
2. [www.uib.org.tr](http://www.uib.org.tr)
3. [www.trademap.org](http://www.trademap.org)

**YASAL UYARI;** Bu rapor Birliđimiz uzmanları tarafından güvenilir olduđuna inanılan kamuya ađık kaynaklardan elde edilen bilgiler kullanılmak suretiyle, sadece bilgilendirme amacıyla hazırlanmıřtır. Bu rapor ve iđindeki bilgilerin kullanılması nedeniyle dođrudan veya dolaylı olarak oluřacak zararlardan Birliđimiz hiđbir řekilde sorumluluk kabul etmemektedir. Birliđimizin yazılı izni alınmaksızın herhangi bir kiři tarafından, herhangi bir amađla, kısmen veya tamamen çođaltılamaz, dađıtılamaz veya yayımlanamaz. Tım haklarımız saklıdır.